



Банк
Приднестровья

ФУНКЦИОНИРОВАНИЕ ПЛАТЁЖНОЙ СИСТЕМЫ

МАРТ 2025 ГОДА

Локальные банковские карты в обращении

на 1 апреля 2025 года

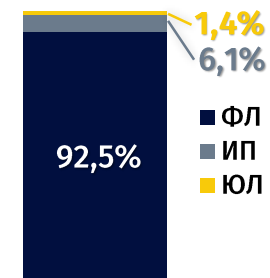
301 667 ед. **+0,2%** м/м **+7,0%** г/г **+0,2%** к н.г. ¹



264 618 ед.	+0,2% м/м	+8,2% г/г	-0,3% к н.г.
37 049 ед.	+0,3% м/м	-0,7% г/г	+3,7% к н.г.



274 099 ед.	+0,1% м/м	+8,1% г/г	+0,6% к н.г.
27 568 ед.	+0,6% м/м	-2,6% г/г	-3,4% к н.г.

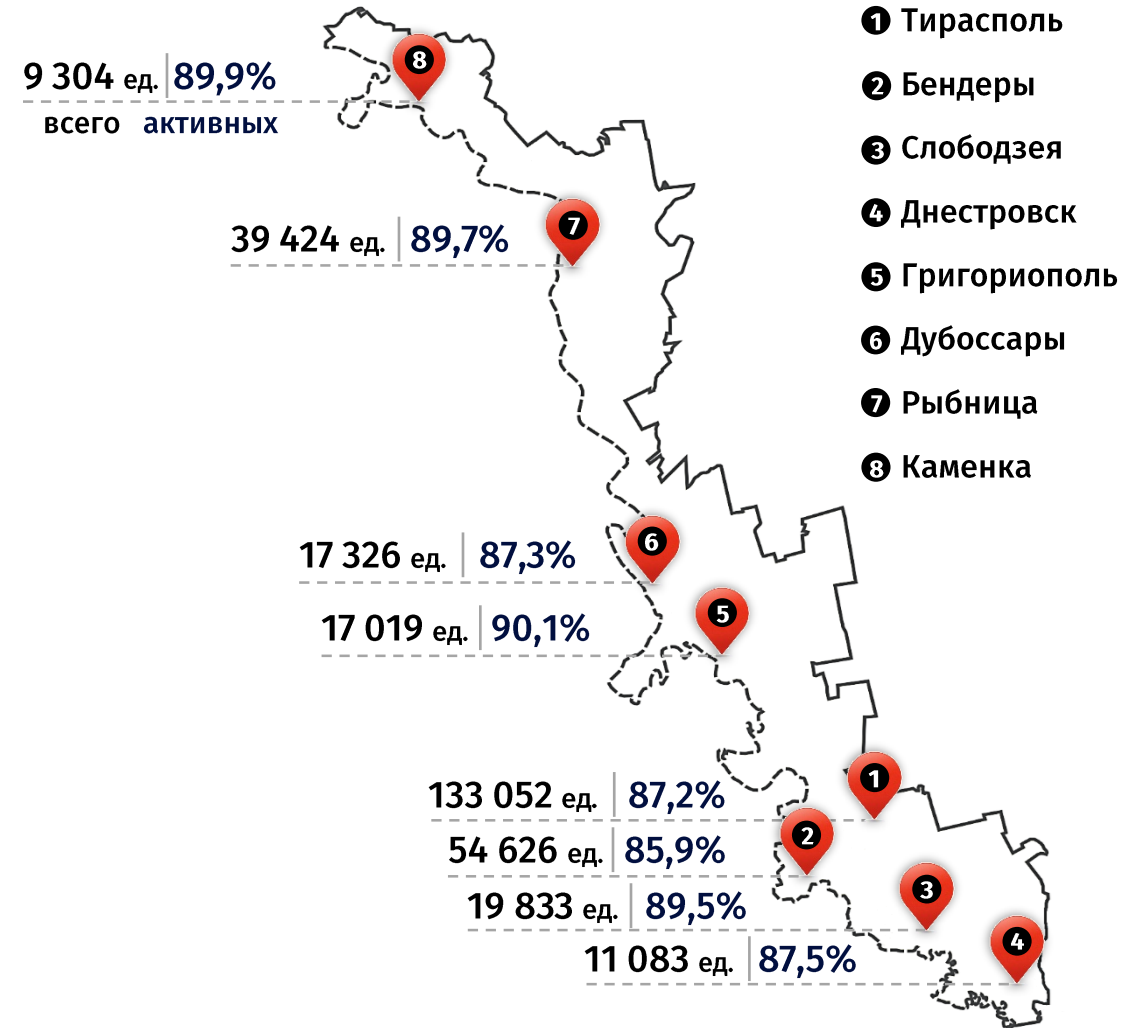


279 085 ед.	+0,1% м/м	+6,5% г/г	+0,03% к н.г.
18 359 ед.	+1,3% м/м	+16,7% г/г	+2,9% к н.г.
4 223 ед.	-0,3% м/м	+4,3% г/г	-1,9% к н.г.

¹ к началу текущего года (01.01.2025)

² карты, по которым в течение 6 месяцев, предшествующих окончанию отчётного периода, осуществлялась хотя бы одна операция

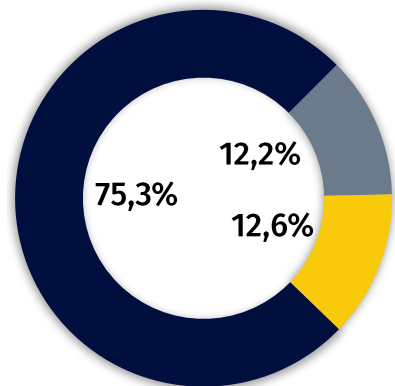
Территориальная структура банковских карт³



³ включая районы

Операции с платёжными картами по ПМР в марте 2025 года (по виду операций)

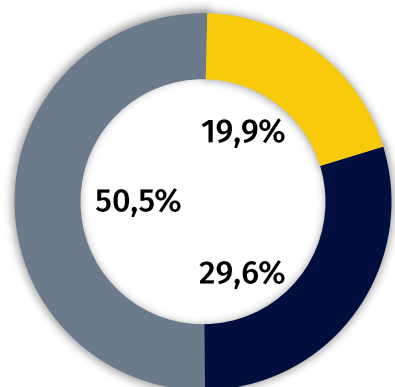
Количество	4 497,1 тыс. ед.	+16,1% м/м	+13,9% г/г
------------	-------------------------	-------------------	-------------------



- Безналичные платежи
- Снятие наличных денежных средств
- Переводы денежных средств с карты на карту

3 385,5 тыс. ед.	+16,0% м/м	+14,5% г/г
547,3 тыс. ед.	+15,4% м/м	-2,8% г/г
564,3 тыс. ед.	+17,5% м/м	+32,5% г/г

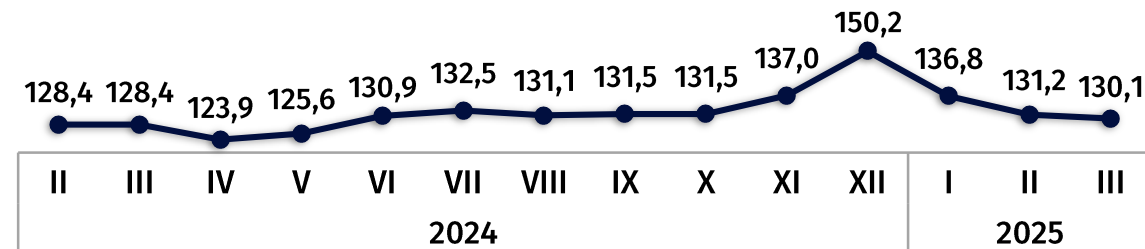
Сумма	1 489,6 млн руб.	+14,1% м/м	+10,2% г/г
-------	-------------------------	-------------------	-------------------



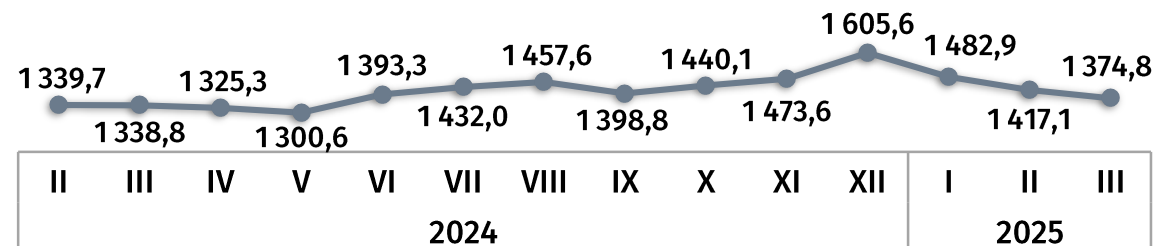
752,4 млн руб.	+11,9% м/м	-0,2% г/г
440,4 млн руб.	+15,0% м/м	+16,0% г/г
296,8 млн руб.	+18,4% м/м	+36,4% г/г

Средняя сумма одной операции руб.

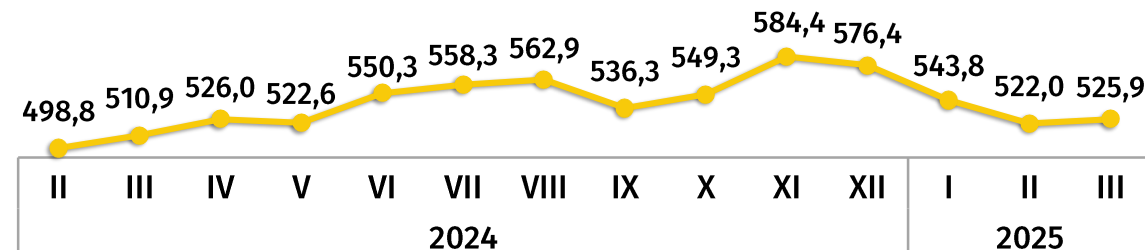
по безналичной оплате товаров и услуг



по снятию наличных денежных средств



по денежному переводу с карты на карту



Территориальная структура операций в марте 2025 года (включая районы)

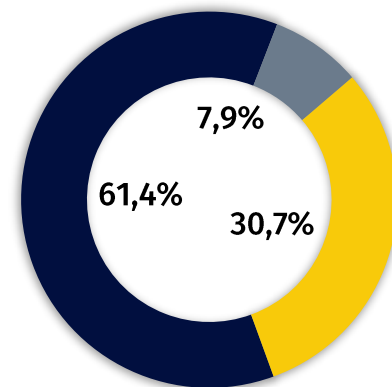
Тирасполь	2 645,3 тыс. ед.	58,8% ¹	+16,5% м/м	+15,9% г/г
	892,5 млн руб.	59,9%	+15,9% м/м	+14,7% г/г
Бендеры	617,7 тыс. ед.	13,7%	+15,3% м/м	+12,4% г/г
	193,3 млн руб.	13,0%	+13,0% м/м	+9,4% г/г
Слободзея	309,1 тыс. ед.	6,9%	+18,4% м/м	+16,8% г/г
	88,0 млн руб.	5,9%	+13,1% м/м	+2,7% г/г
Днестровск	133,3 тыс. ед.	3,0%	+9,8% м/м	+8,7% г/г
	28,7 млн руб.	1,9%	+3,9% м/м	-2,8% г/г
Григориополь	138,2 тыс. ед.	3,1%	+15,6% м/м	+15,5% г/г
	51,6 млн руб.	3,5%	+8,5% м/м	+7,8% г/г
Дубоссары	158,8 тыс. ед.	3,5%	+14,3% м/м	+9,9% г/г
	63,1 млн руб.	4,2%	+8,9% м/м	+6,1% г/г
Рыбница	412,9 тыс. ед.	9,2%	+16,5% м/м	+5,1% г/г
	138,6 млн руб.	9,3%	+12,3% м/м	-1,1% г/г
Каменка	81,8 тыс. ед.	1,8%	+13,3% м/м	+14,2% г/г
	33,9 млн руб.	2,3%	+10,2% м/м	-0,2% г/г

¹ доля в общем количестве и сумме операций, проводимых при помощи платёжных карт

² E-commerce – совокупность информационных решений в рамках электронной торговли, включающих QR-коды, интернет-магазины и различные онлайн-сервисы (в том числе в виде мобильных приложений), а также сервисы быстрого перевода денежных средств с использованием реквизитов платёжных карт

Операции с платёжными картами по ПМР в марте 2025 года (по виду устройств)

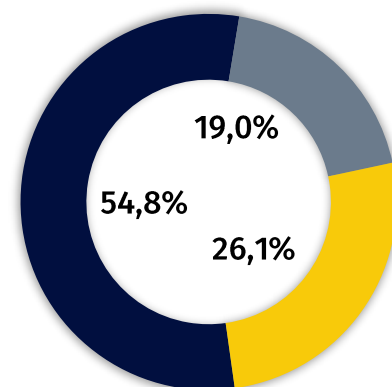
Количество	4 497,1 тыс. ед.	+16,1% м/м	+13,9% г/г
------------	------------------	------------	------------



■ POS-терминалы ■ Банкоматы и платёжные терминалы
■ Информационные решения e-commerce²

2 762,8 тыс. ед.	+13,6% м/м	+7,9% г/г
353,3 тыс. ед.	+19,8% м/м	-3,8% г/г
1 381,0 тыс. ед.	+20,5% м/м	+35,7% г/г

Сумма	1 489,6 млн руб.	+14,1% м/м	+10,2% г/г
-------	------------------	------------	------------



816,8 млн руб.	+11,2% м/м	+3,0% г/г
283,6 млн руб.	+16,3% м/м	+2,7% г/г
389,2 млн руб.	+18,7% м/м	+38,1% г/г

Структура безналичных операций по оплате товаров и услуг в пунктах размещения платёжного оборудования

в марте 2025 года, %

по количеству операций



по сумме операций



- Организации торговли и оказания услуг¹
- Аптеки и медучреждения
- Организации общественного питания
- АЗС
- Кредитные и страховые организации
- Прочие

Средний чек одной покупки в торгово-сервисных организациях¹

125,3 руб.

в марте 2025 года

-0,1% м/м

+2,2% г/г

¹ торгово-сервисные организации, кроме организаций, реализующих топливо, фармацевтические товары, предоставляющих услуги общественного питания и здравоохранения, а также финансовых организаций и госучреждений

POS-терминалы

на 1 апреля 2025 года

4 557 ед.

+4,0% г/г

+2,2% к н.г.

структура размещения (%)



Организации торговли и оказания услуг	3 159 ед.
Кредитные и страховые организации	587 ед.
Аптеки и медучреждения	421 ед.
Организации общественного питания	187 ед.
Организации почтовой связи	93 ед.
АЗС	87 ед.
Организации сферы государственных услуг	23 ед.

Территориальная структура POS-терминалов



Банкоматы


на 1 апреля 2025 года

265 ед.

+3,5% г/г

0,0% к н.г.

структура размещения (%)



Организации торговли и оказания услуг	138 ед.
Кредитные и страховые организации	77 ед.
Аптеки и медучреждения	17 ед.
Организации сферы государственных услуг	5 ед.
Прочие	28 ед.

Территориальная структура банкоматов



Платёжные терминалы

на 1 апреля 2025 года

218 ед.

-2,2% г/г

+0,9% к н.г.

структура размещения (%)



■ Организации торговли и оказания услуг	185 ед.
■ Кредитные и страховые организации	17 ед.
□ Организации сферы государственных услуг	11 ед.
■ Аптеки и медучреждения	4 ед.
■ Организации общественного питания	1 ед.

Территориальная структура терминалов



Е-commerce

на 1 апреля 2025 года

7 752 ед.¹

+15,3% г/г

+2,8% к н.г.

структура размещения (%)



Организации торговли и оказания услуг	6 977 ед.
Аптеки и медучреждения	334 ед.
Организации общественного питания	301 ед.
Прочие	140 ед.

¹ количественная оценка совокупности информационных решений в рамках электронной торговли, включая QR-коды, находящиеся в распоряжении организаций и индивидуальных предпринимателей, а также интернет-магазины и различные онлайн-сервисы (в том числе в виде мобильных приложений)

Территориальная структура е-commerce



Адрес: MD-3300, Тирасполь, ул. 25 Октября (ул. Покровская), 71
<https://www.cbpmr.net/>
© Приднестровский республиканский банк, 2025