



Банк
Приднестровья

ФУНКЦИОНИРОВАНИЕ ПЛАТЁЖНОЙ СИСТЕМЫ

ИЮНЬ 2023 ГОДА

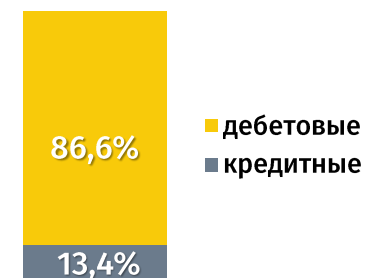
Локальные банковские карты в обращении

на 1 июля 2023 года

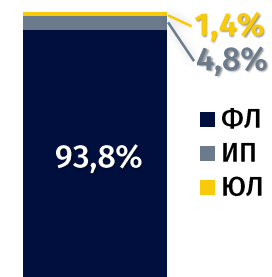
307 111 ед. **-1,3%** м/м **-1,6%** г/г **-6,5%** к н.г.¹



| | | | |
|-----------------------|----------------------|---------------------|-------------------------|
| 239 422 ед. | +0,02% м/м | +0,9% г/г | -1,5% к н.г. |
| 67 689 ед. | -5,8% м/м | -9,4% г/г | -20,5% к н.г. |



| | | | |
|-----------------------|---------------------|----------------------|-------------------------|
| 266 008 ед. | -0,2% м/м | +3,0% г/г | -2,4% к н.г. |
| 41 103 ед. | -7,9% м/м | -23,7% г/г | -26,2% к н.г. |

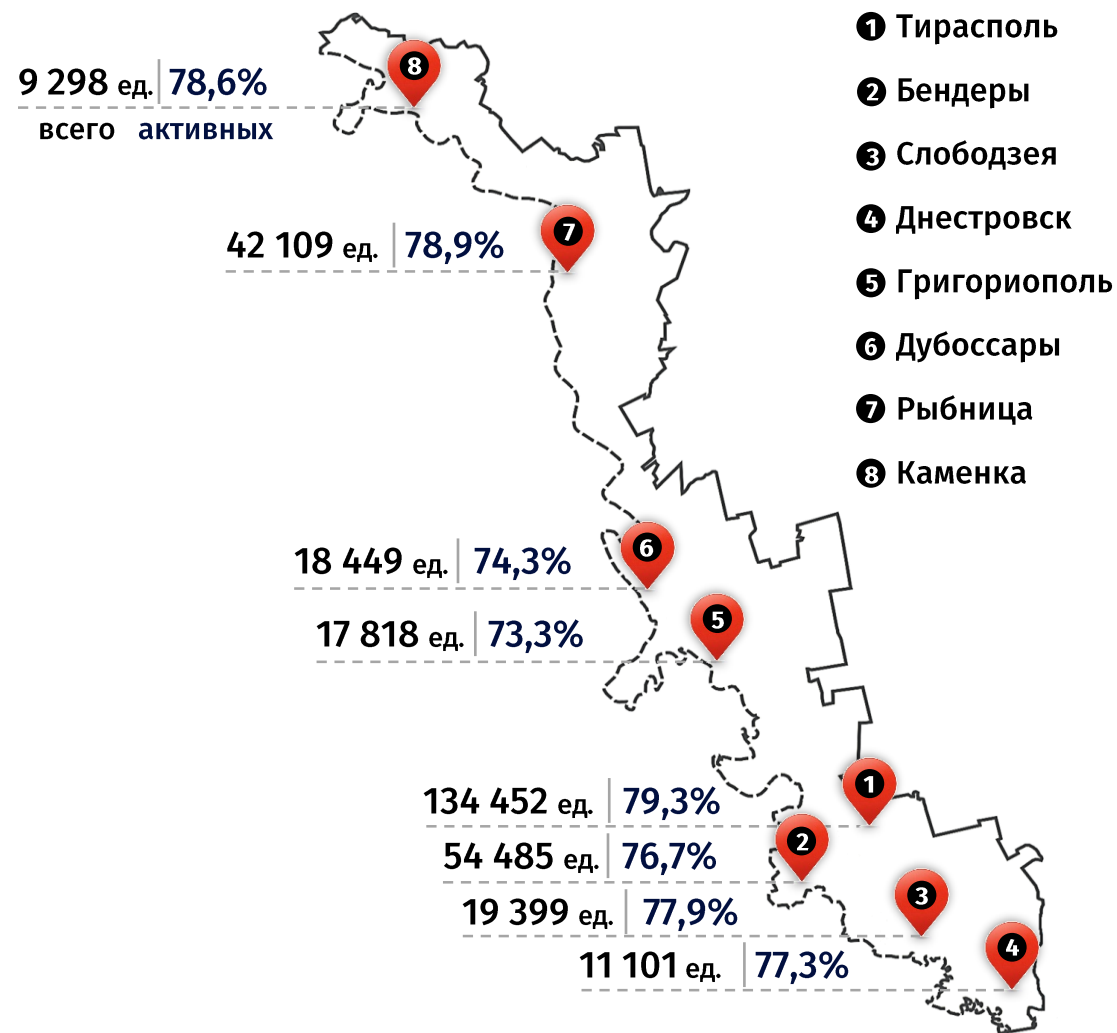


| | | | |
|-----------------------|---------------------|----------------------|-------------------------|
| 288 126 ед. | -1,4% м/м | -3,4% г/г | -7,3% к н.г. |
| 14 803 ед. | +0,5% м/м | +51,7% г/г | +11,0% к н.г. |
| 4 182 ед. | -0,6% м/м | +2,6% г/г | -1,3% к н.г. |

¹ к началу текущего года (01.01.2023)

² включая районы

Территориальная структура банковских карт²

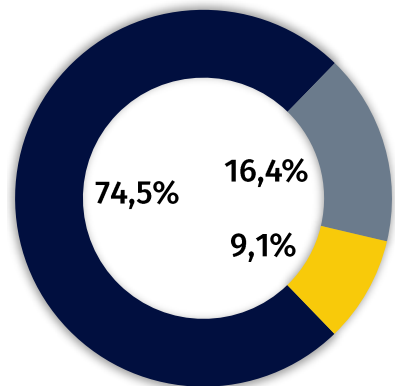


³ карты, по которым в течение 6 месяцев, предшествующих окончанию отчётного периода, осуществлялась хотя бы одна операция

Операции с платёжными картами по ПМР

в июне 2023 года (по виду операций)

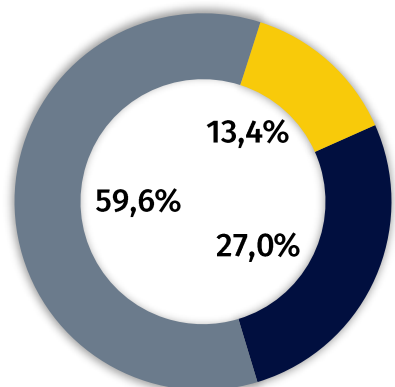
| | | | |
|------------|-------------------------|------------------|-------------------|
| Количество | 3 625,1 тыс. ед. | -1,1% м/м | +16,8% г/г |
|------------|-------------------------|------------------|-------------------|



- Безналичные платежи
- Снятие наличных денежных средств
- Переводы денежных средств с карты на карту

| | | |
|----------------------------|---------------------|----------------------|
| 2 701,7 тыс. ед. | -1,0% м/м | +19,2% г/г |
| 594,6 тыс. ед. | -1,9% м/м | -3,8% г/г |
| 328,8 тыс. ед. | +0,2% м/м | +50,8% г/г |

| | | | |
|-------|-------------------------|------------------|------------------|
| Сумма | 1 273,4 млн руб. | +2,7% м/м | +9,9% г/г |
|-------|-------------------------|------------------|------------------|

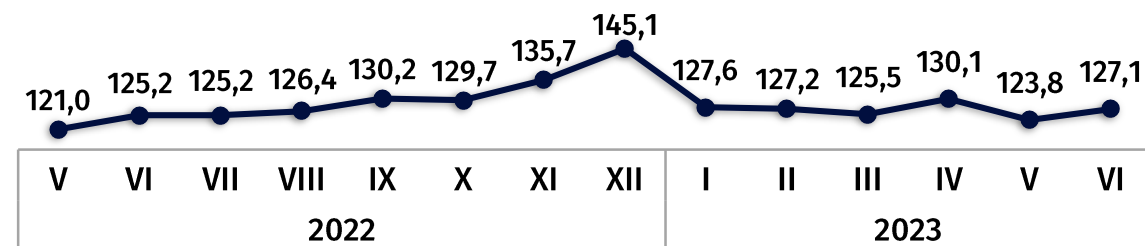


| | | |
|--------------------------|---------------------|----------------------|
| 758,4 млн руб. | +3,6% м/м | +1,8% г/г |
| 343,3 млн руб. | +1,6% м/м | +20,9% г/г |
| 171,6 млн руб. | +1,5% м/м | +32,8% г/г |

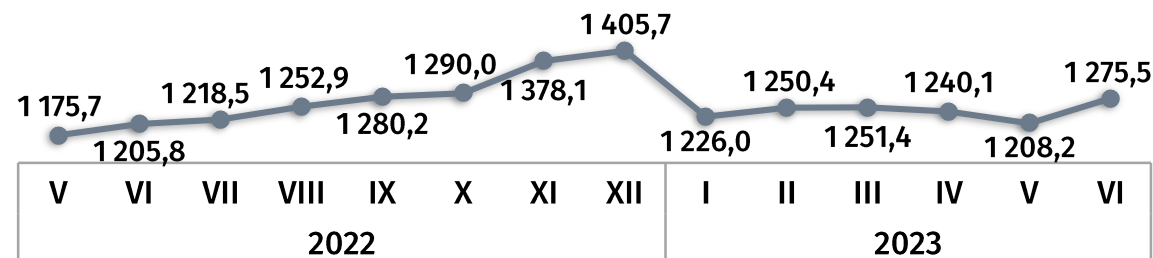
Средняя сумма одной операции

руб.

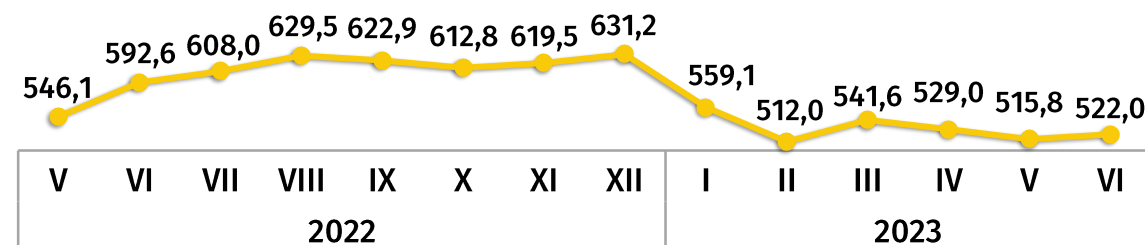
по безналичной оплате товаров и услуг



по снятию наличных денежных средств



по денежному переводу с карты на карту



Территориальная структура операций в июне 2023 года (включая районы)

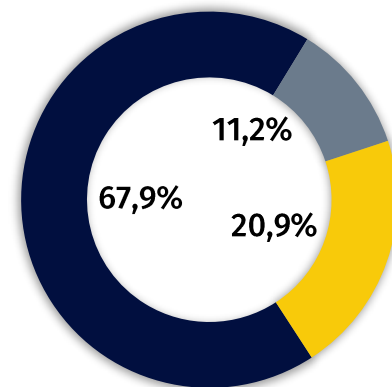
| | | | | |
|--------------|------------------|--------------------|------------|------------|
| Тирасполь | 2 014,2 тыс. ед. | 55,6% ¹ | -0,8% м/м | +21,5% г/г |
| | 707,6 млн руб. | 55,6% | +3,8% м/м | +18,4% г/г |
| Бендеры | 523,8 тыс. ед. | 14,5% | -2,3% м/м | +12,2% г/г |
| | 172,2 млн руб. | 13,5% | +0,6% м/м | +6,5% г/г |
| Слободзея | 264,4 тыс. ед. | 7,3% | +3,0% м/м | +18,5% г/г |
| | 85,4 млн руб. | 6,7% | -1,2% м/м | -2,6% г/г |
| Днестровск | 120,2 тыс. ед. | 3,3% | -5,1% м/м | +3,8% г/г |
| | 27,7 млн руб. | 2,2% | -3,5% м/м | -9,7% г/г |
| Григориополь | 119,0 тыс. ед. | 3,3% | +3,5% м/м | +9,5% г/г |
| | 46,6 млн руб. | 3,7% | +1,5% м/м | -2,8% г/г |
| Дубоссары | 140,0 тыс. ед. | 3,9% | -0,02% м/м | +8,3% г/г |
| | 61,5 млн руб. | 4,8% | +5,3% м/м | -0,7% г/г |
| Рыбница | 370,9 тыс. ед. | 10,2% | -4,2% м/м | +9,9% г/г |
| | 138,7 млн руб. | 10,9% | +3,0% м/м | +3,1% г/г |
| Каменка | 72,5 тыс. ед. | 2,0% | +0,8% м/м | +13,5% г/г |
| | 33,7 млн руб. | 2,6% | +2,9% м/м | -7,1% г/г |

¹ доля в общем количестве и сумме операций, проводимых при помощи платёжных карт

² E-commerce – информационное решение, предоставляющее возможность через сеть Интернет оплатить товары (работы, услуги) с использованием реквизитов платёжных карт (включая использование QR-кода), а также перевести денежные средства со счёта одной платёжной карты на счёт другой платёжной карты

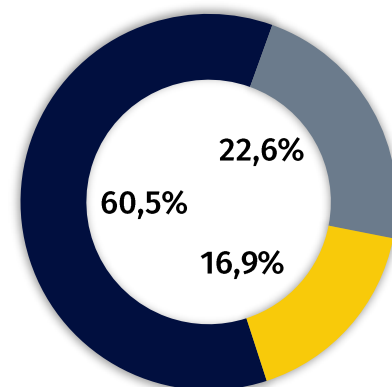
Операции с платёжными картами в июне 2023 года (по виду устройств)

| | | | |
|------------|------------------|-----------|------------|
| Количество | 3 625,1 тыс. ед. | -1,1% м/м | +16,8% г/г |
|------------|------------------|-----------|------------|



■ POS-терминалы ■ Банкоматы и платёжные терминалы
■ Электронная торговая платформа (E-commerce)²

| | | | |
|-------|------------------|-----------|-----------|
| Сумма | 1 273,4 млн руб. | +2,7% м/м | +9,9% г/г |
|-------|------------------|-----------|-----------|



| | | |
|------------------|-----------|------------|
| 2 462,0 тыс. ед. | -1,4% м/м | +12,0% г/г |
| 405,6 тыс. ед. | -2,5% м/м | -3,6% г/г |
| 757,5 тыс. ед. | +0,8% м/м | +56,7% г/г |

| | | |
|----------------|-----------|------------|
| 770,1 млн руб. | +3,2% м/м | +7,1% г/г |
| 288,1 млн руб. | +2,4% м/м | +0,7% г/г |
| 215,1 млн руб. | +1,7% м/м | +40,3% г/г |

Структура безналичных операций по оплате товаров и услуг в пунктах размещения платёжного оборудования в июне 2023 года, %

в июне 2023 года, %

по количеству операций



по сумме операций



- Организации торговли и оказания услуг¹
- Аптеки и медучреждения
- Организации общественного питания
- АЗС
- Кредитные и страховые организации
- Прочие

Средний чек одной покупки в торгово-сервисных организациях¹

121,6 руб.

в июне 2023 года

+2,7% м/м

+3,3% г/г

¹ организации, реализующие потребительские товары и оказывающие услуги населению, кроме топлива, фармацевтических товаров, услуг общественного питания и здравоохранения, финансовых организаций и госучреждений

POS-терминалы

на 1 июля 2023 года

4 370 ед.

+3,4% г/г

+1,4% к н.г.

структура размещения (%)



| | |
|---|-----------|
| Организации торговли и оказания услуг | 2 980 ед. |
| Кредитные и страховые организации | 604 ед. |
| Аптеки и медучреждения | 402 ед. |
| Организации общественного питания | 173 ед. |
| Организации почтовой связи | 96 ед. |
| АЗС | 91 ед. |
| Организации сферы государственных услуг | 24 ед. |

Территориальная структура POS-терминалов



Банкоматы


на 1 июля 2023 года

255 ед.

+2,0% г/г

+0,4% к н.г.

структура размещения (%)



| | |
|---|---------|
| Организации торговли и оказания услуг | 131 ед. |
| Кредитные и страховые организации | 76 ед. |
| Аптеки и медучреждения | 17 ед. |
| Организации сферы государственных услуг | 5 ед. |
| Прочие | 26 ед. |

Территориальная структура банкоматов



Платёжные терминалы

на 1 июля 2023 года

228 ед.

+2,7% г/г

0,0% к н.г.

структура размещения (%)



| | |
|---|---------|
| Организации торговли и оказания услуг | 193 ед. |
| Кредитные и страховые организации | 20 ед. |
| Организации сферы государственных услуг | 9 ед. |
| Аптеки и медучреждения | 4 ед. |
| Организации общественного питания | 1 ед. |
| АЗС | 1 ед. |

Территориальная структура терминалов



