



Банк  
Приднестровья

# ФУНКЦИОНИРОВАНИЕ ПЛАТЁЖНОЙ СИСТЕМЫ

ИЮЛЬ 2024 ГОДА

## Локальные банковские карты в обращении

на 1 августа 2024 года

**280 963** ед.<sup>1</sup>    **+0,4%** м/м    **-7,9%** г/г    **-5,0%** к н.г.<sup>2</sup>

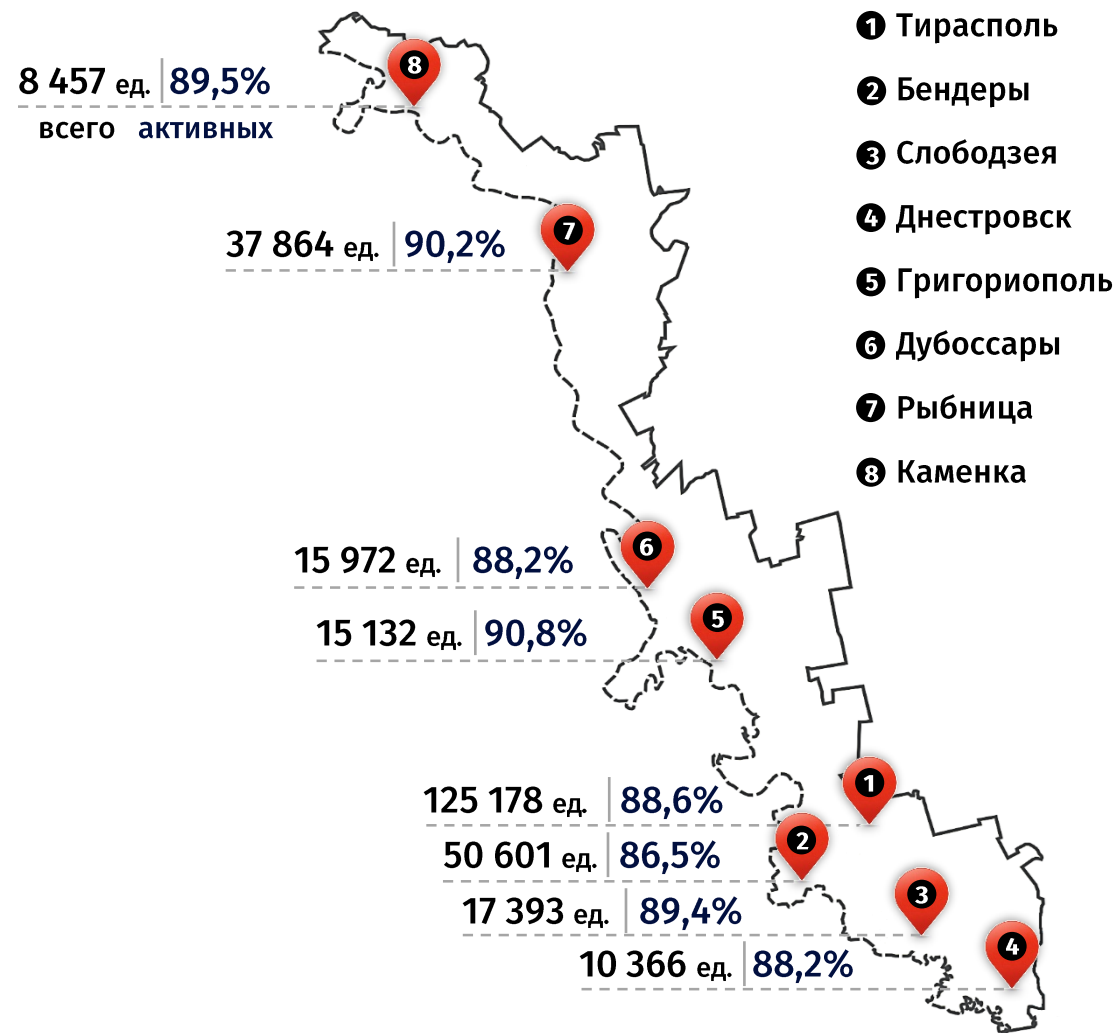


<sup>1</sup> снижение количества карт связано с изъятием из оборота неактивных карт

<sup>2</sup> к началу текущего года (01.01.2024)

<sup>3</sup> карты, по которым в течение 6 месяцев, предшествующих окончанию отчётного периода, осуществлялась хотя бы одна операция

## Территориальная структура банковских карт<sup>4</sup>

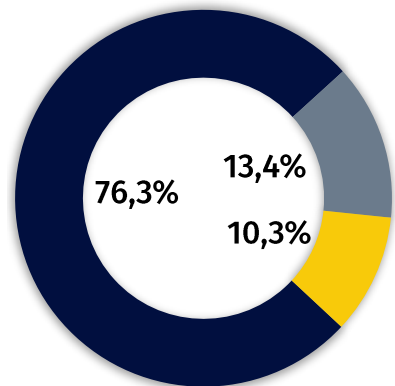


<sup>4</sup> включая районы

## Операции с платёжными картами по ПМР

в июле 2024 года (по виду операций)

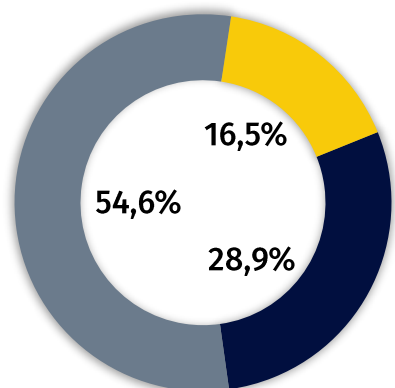
Количество	<b>4 275,6</b> тыс. ед.	<b>+1,3%</b> м/м	<b>+15,9%</b> г/г
------------	-------------------------	------------------	-------------------



- Безналичные платежи
- Снятие наличных денежных средств
- Переводы денежных средств с карты на карту

<b>3 262,4</b> тыс. ед.	<b>+2,8%</b> м/м	<b>+17,8%</b> г/г
<b>571,0</b> тыс. ед.	<b>-3,8%</b> м/м	<b>-3,4%</b> г/г
<b>442,1</b> тыс. ед.	<b>-2,9%</b> м/м	<b>+34,5%</b> г/г

Сумма	<b>1 496,8</b> млн руб.	<b>+0,3%</b> м/м	<b>+15,6%</b> г/г
-------	-------------------------	------------------	-------------------

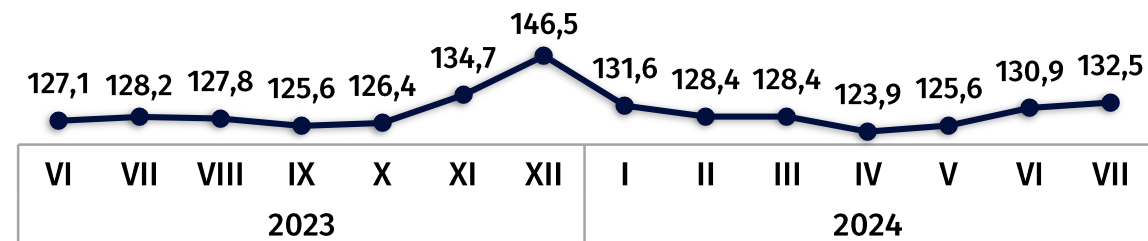


<b>817,7</b> млн руб.	<b>-1,1%</b> м/м	<b>+7,8%</b> г/г
<b>432,3</b> млн руб.	<b>+4,1%</b> м/м	<b>+21,8%</b> г/г
<b>246,8</b> млн руб.	<b>-1,5%</b> м/м	<b>+36,2%</b> г/г

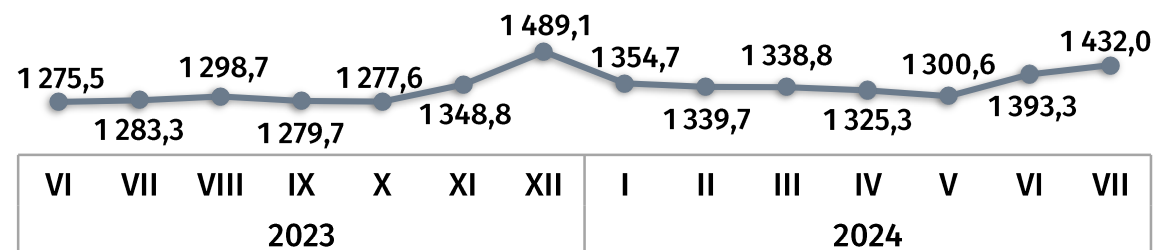
## Средняя сумма одной операции

руб.

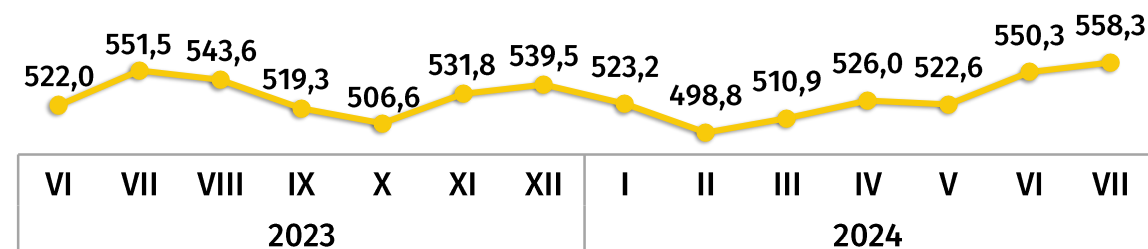
по безналичной оплате товаров и услуг



по снятию наличных денежных средств



по денежному переводу с карты на карту



## Территориальная структура операций в июле 2024 года (включая районы)

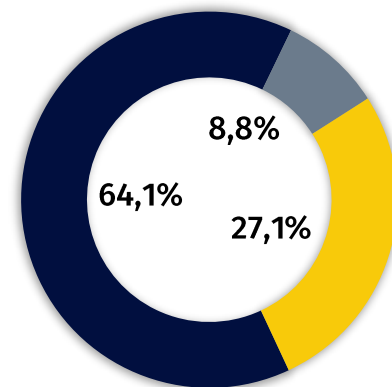
Тирасполь	2 401,0 тыс. ед.	56,2% <sup>1</sup>	+0,4% м/м	+18,1% г/г
	862,8 млн руб.	57,6%	+1,3% м/м	+18,8% г/г
Бендеры	597,4 тыс. ед.	14,0%	+0,6% м/м	+11,0% г/г
	193,3 млн руб.	12,9%	+1,7% м/м	+9,4% г/г
Слободзея	321,1 тыс. ед.	7,5%	+3,5% м/м	+19,3% г/г
	93,4 млн руб.	6,2%	-6,6% м/м	+11,6% г/г
Днестровск	135,0 тыс. ед.	3,2%	+2,6% м/м	+11,9% г/г
	32,0 млн руб.	2,1%	-0,5% м/м	+11,1% г/г
Григориополь	136,8 тыс. ед.	3,2%	+0,4% м/м	+15,5% г/г
	54,2 млн руб.	3,6%	-3,0% м/м	+17,9% г/г
Дубоссары	159,8 тыс. ед.	3,7%	+2,1% м/м	+13,9% г/г
	64,6 млн руб.	4,3%	-4,4% м/м	+11,9% г/г
Рыбница	443,1 тыс. ед.	10,4%	+4,8% м/м	+12,4% г/г
	158,7 млн руб.	10,6%	+0,2% м/м	+11,2% г/г
Каменка	81,4 тыс. ед.	1,9%	+2,5% м/м	+8,8% г/г
	37,8 млн руб.	2,5%	+2,7% м/м	+14,8% г/г

<sup>1</sup> доля в общем количестве и сумме операций, проводимых при помощи платёжных карт

<sup>2</sup> E-commerce – информационное решение, предоставляющее возможность через сеть Интернет оплатить товары (работы, услуги) с использованием реквизитов платёжных карт (включая использование QR-кода), а также перевести денежные средства со счёта одной платёжной карты на счёт другой платёжной карты

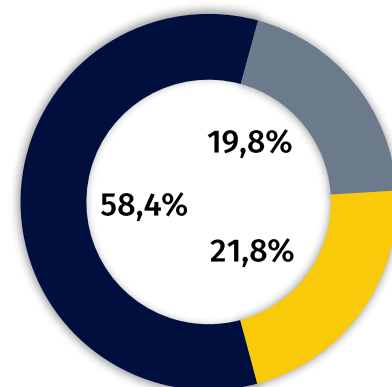
## Операции с платёжными картами в июле 2024 года (по виду устройств)

Количество	4 275,6 тыс. ед.	+1,3% м/м	+15,9% г/г
------------	------------------	-----------	------------



■ POS-терминалы      ■ Банкоматы и платёжные терминалы  
■ Электронная торговая платформа (E-commerce)<sup>2</sup>

Сумма	1 496,8 млн руб.	+0,3% м/м	+15,6% г/г
-------	------------------	-----------	------------



2 740,9 тыс. ед.	+2,4% м/м	+9,5% г/г
376,4 тыс. ед.	-3,6% м/м	-7,2% г/г
1 158,4 тыс. ед.	+0,3% м/м	+48,6% г/г

874,7 млн руб.	+2,3% м/м	+12,9% г/г
295,9 млн руб.	-4,8% м/м	+1,0% г/г
326,3 млн руб.	-0,2% м/м	+43,8% г/г

## Структура безналичных операций по оплате товаров и услуг в пунктах размещения платёжного оборудования

в июле 2024 года, %

по количеству операций



по сумме операций



- Организации торговли и оказания услуг<sup>1</sup>
- Аптеки и медучреждения
- Организации общественного питания
- АЗС
- Кредитные и страховые организации
- Прочие

Средний чек одной покупки в торгово-сервисных организациях<sup>1</sup>

127,5 руб.

в июле 2024 года

+1,3% м/м

+4,4% г/г

<sup>1</sup> торгово-сервисные организации, кроме организаций, реализующих топливо, фармацевтические товары, предоставляющих услуги общественного питания и здравоохранения, а также финансовых организаций и госучреждений

Адрес: MD-3300, Тирасполь, ул. 25 Октября (ул. Покровская), 71  
<https://www.cbpmr.net/>  
© Приднестровский республиканский банк, 2024