



Банк
Приднестровья

ФУНКЦИОНИРОВАНИЕ ПЛАТЁЖНОЙ СИСТЕМЫ

АВГУСТ 2024 ГОДА

Локальные банковские карты в обращении

на 1 сентября 2024 года

285 671 ед.¹ +1,7% м/м -5,1% г/г -3,5% к н.г.²

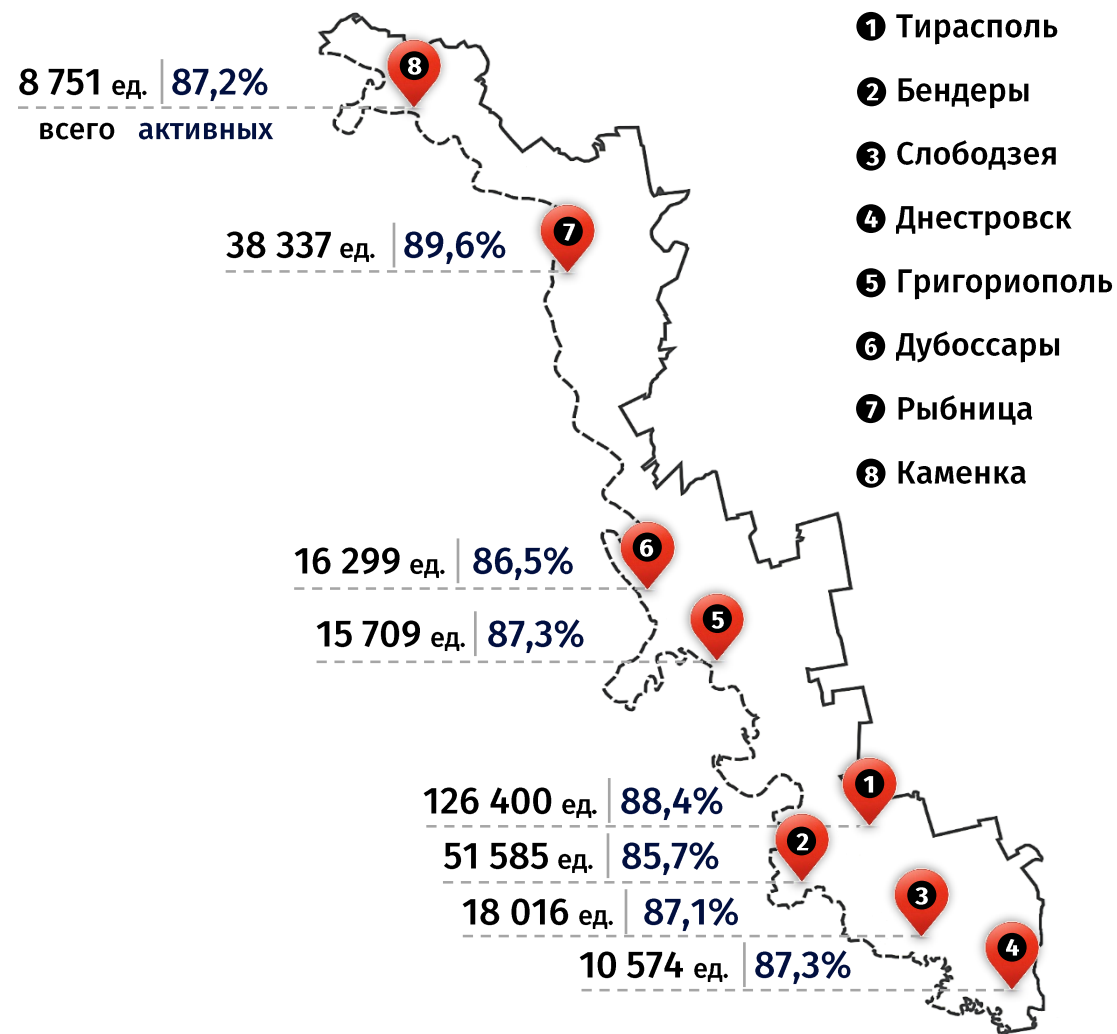


¹ снижение количества карт связано с изъятием из оборота неактивных карт

² к началу текущего года (01.01.2024)

³ карты, по которым в течение 6 месяцев, предшествующих окончанию отчётного периода, осуществлялась хотя бы одна операция

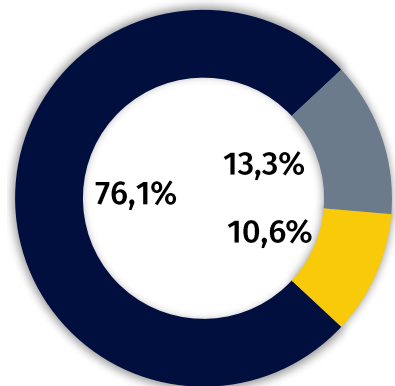
Территориальная структура банковских карт⁴



⁴ включая районы

Операции с платёжными картами по ПМР в августе 2024 года (по виду операций)

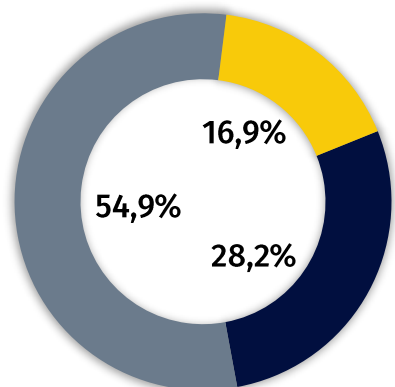
Количество	4 274,1 тыс. ед.	-0,04% м/м	+17,5% г/г
------------	-------------------------	-------------------	-------------------



- Безналичные платежи
- Снятие наличных денежных средств
- Переводы денежных средств с карты на карту

3 252,1 тыс. ед.	-0,3% м/м	+19,5% г/г
569,5 тыс. ед.	-0,3% м/м	-1,7% г/г
452,4 тыс. ед.	+2,3% м/м	+34,8% г/г

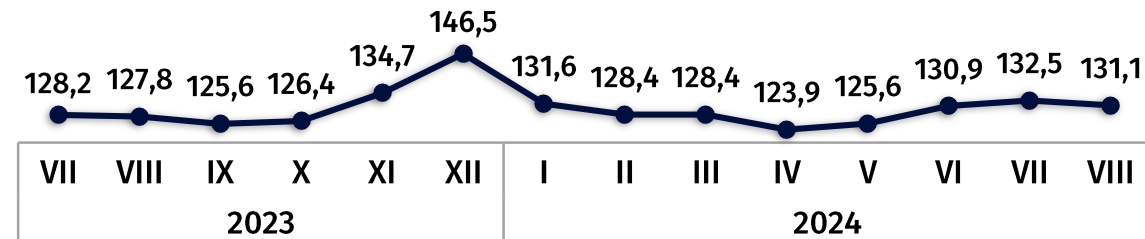
Сумма	1 511,1 млн руб.	+1,0% м/м	+17,8% г/г
-------	-------------------------	------------------	-------------------



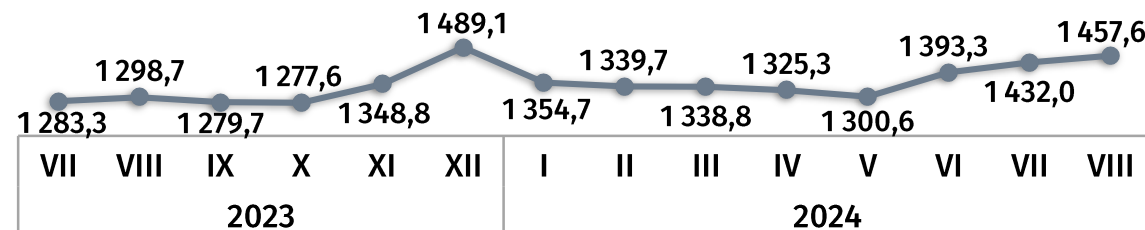
830,1 млн руб.	+1,5% м/м	+10,4% г/г
426,3 млн руб.	-1,4% м/м	+22,5% г/г
254,7 млн руб.	+3,2% м/м	+39,5% г/г

Средняя сумма одной операции руб.

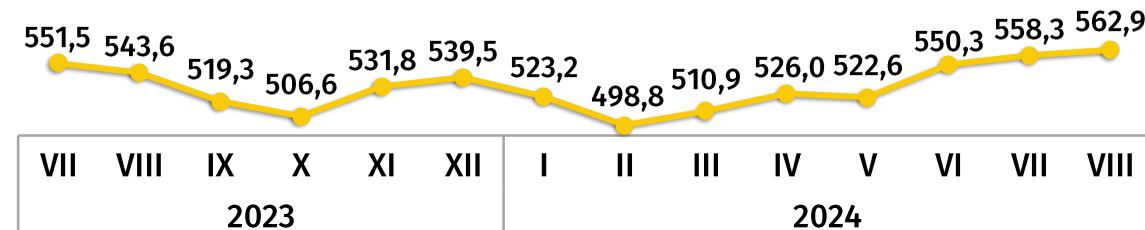
по безналичной оплате товаров и услуг



по снятию наличных денежных средств



по денежному переводу с карты на карту



Территориальная структура операций в августе 2024 года (включая районы)

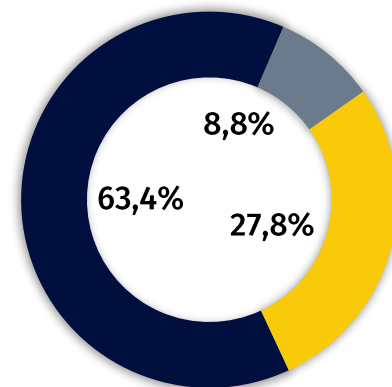
Тирасполь	2 421,0 тыс. ед.	56,6% ¹	+0,8% м/м	+19,7% г/г
	871,5 млн руб.	57,7%	+1,0% м/м	+19,7% г/г
Бендеры	596,8 тыс. ед.	14,0%	-0,1% м/м	+14,0% г/г
	194,2 млн руб.	12,9%	+0,5% м/м	+13,3% г/г
Слободзея	315,4 тыс. ед.	7,4%	-1,8% м/м	+18,1% г/г
	98,6 млн руб.	6,5%	+5,6% м/м	+19,2% г/г
Днестровск	130,7 тыс. ед.	3,1%	-3,2% м/м	+12,2% г/г
	29,9 млн руб.	2,0%	-6,5% м/м	+8,7% г/г
Григориополь	136,3 тыс. ед.	3,2%	-0,4% м/м	+16,2% г/г
	54,9 млн руб.	3,6%	+1,4% м/м	+21,7% г/г
Дубоссары	155,9 тыс. ед.	3,6%	-2,4% м/м	+13,4% г/г
	64,3 млн руб.	4,3%	-0,4% м/м	+13,5% г/г
Рыбница	436,5 тыс. ед.	10,2%	-1,5% м/м	+14,4% г/г
	161,6 млн руб.	10,7%	+1,8% м/м	+16,1% г/г
Каменка	81,4 тыс. ед.	1,9%	0,0% м/м	+13,6% г/г
	36,0 млн руб.	2,4%	-5,0% м/м	+12,1% г/г

¹ доля в общем количестве и сумме операций, проводимых при помощи платёжных карт

² E-commerce – информационное решение, предоставляющее возможность через сеть Интернет оплатить товары (работы, услуги) с использованием реквизитов платёжных карт (включая использование QR-кода), а также перевести денежные средства со счёта одной платёжной карты на счёт другой платёжной карты

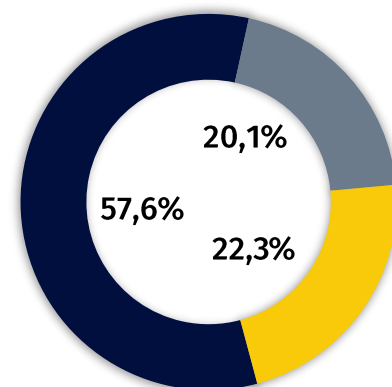
Операции с платёжными картами в августе 2024 года (по виду устройств)

Количество	4 274,1 тыс. ед.	-0,04% м/м	+17,5% г/г
------------	------------------	------------	------------



■ POS-терминалы ■ Банкоматы и платёжные терминалы
■ Электронная торговая платформа (E-commerce)²

Сумма	1 511,1 млн руб.	+1,0% м/м	+17,8% г/г
-------	------------------	-----------	------------



2 710,8 тыс. ед.	-1,1% м/м	+10,9% г/г
375,6 тыс. ед.	-0,2% м/м	-5,1% г/г
1 187,7 тыс. ед.	+2,5% м/м	+49,0% г/г

871,1 млн руб.	-0,4% м/м	+12,7% г/г
303,4 млн руб.	+2,6% м/м	+8,5% г/г
336,5 млн руб.	+3,1% м/м	+46,3% г/г

Структура безналичных операций по оплате товаров и услуг в пунктах размещения платёжного оборудования в августе 2024 года, %

по количеству операций



по сумме операций



- Организации торговли и оказания услуг¹
- Аптеки и медучреждения
- Организации общественного питания
- АЗС
- Кредитные и страховые организации
- Прочие

Средний чек одной покупки в торгово-сервисных организациях¹

125,6 руб.

в августе 2024 года

-1,5% м/м

+3,1% г/г

¹ торгово-сервисные организации, кроме организаций, реализующих топливо, фармацевтические товары, предоставляющих услуги общественного питания и здравоохранения, а также финансовых организаций и госучреждений

Адрес: MD-3300, Тирасполь, ул. 25 Октября (ул. Покровская), 71
<https://www.cbpmr.net/>
© Приднестровский республиканский банк, 2024