



Банк  
Приднестровья

# ФУНКЦИОНИРОВАНИЕ ПЛАТЁЖНОЙ СИСТЕМЫ

ДЕКАБРЬ 2024 ГОДА

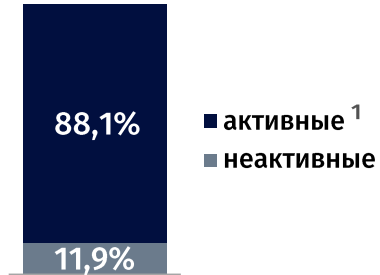
## Локальные банковские карты в обращении

на 1 января 2025 года

301 133 ед.

+0,4% м/м

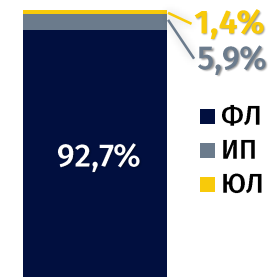
+1,8% г/г



265 390 ед.	+0,7% м/м	+5,8% г/г
35 743 ед.	-1,7% м/м	-20,7% г/г



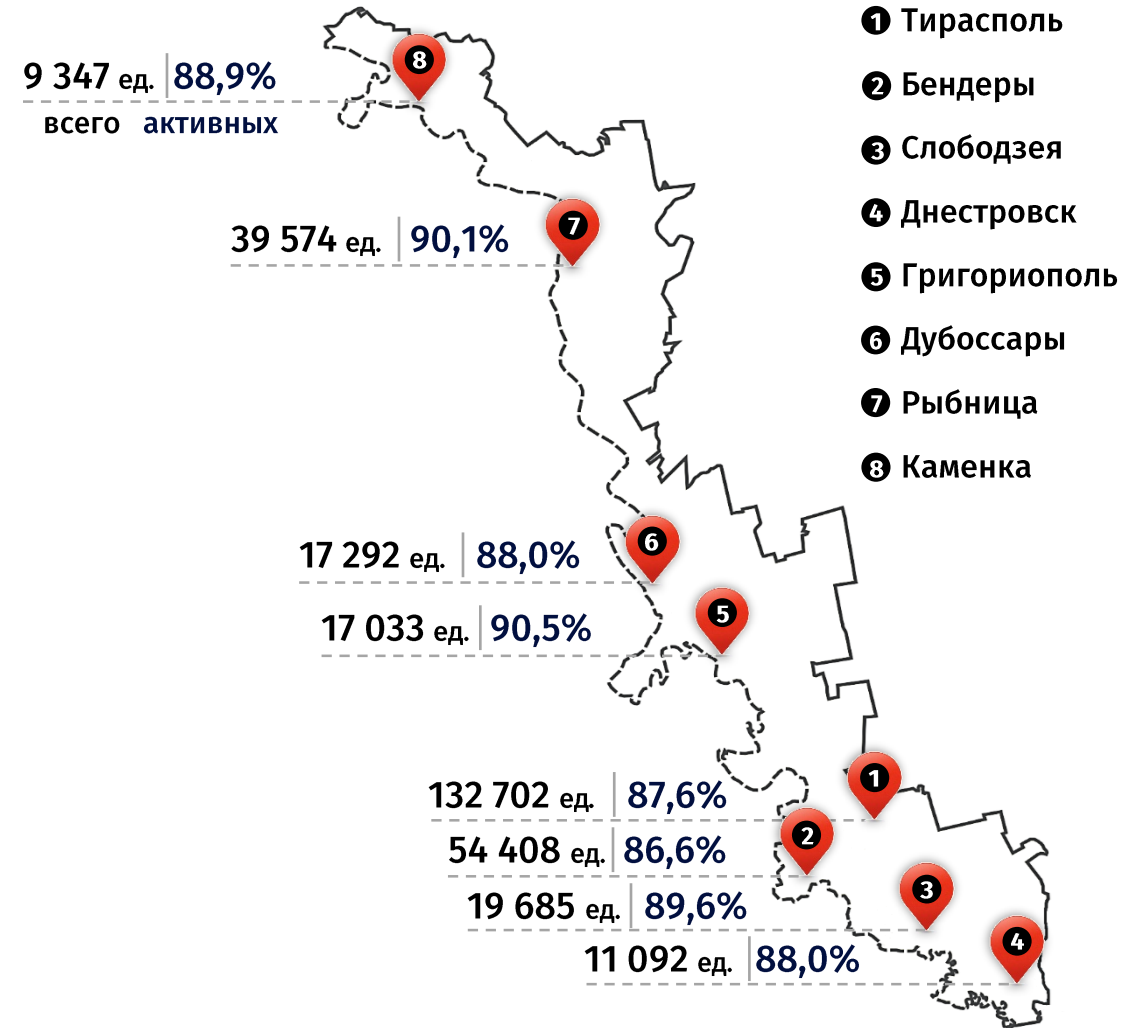
272 589 ед.	+0,5% м/м	+2,7% г/г
28 544 ед.	-0,2% м/м	-6,2% г/г



278 990 ед.	+0,3% м/м	+1,0% г/г
17 839 ед.	+1,2% м/м	+15,7% г/г
4 304 ед.	+2,3% м/м	+1,5% г/г

<sup>1</sup> карты, по которым в течение 6 месяцев, предшествующих окончанию отчётного периода, осуществлялась хотя бы одна операция

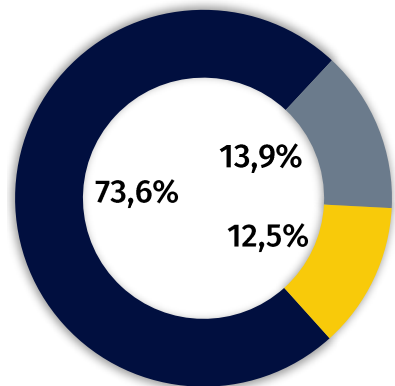
## Территориальная структура банковских карт<sup>2</sup>



<sup>2</sup> включая районы

## Операции с платёжными картами по ПМР в декабре 2024 года (по виду операций)

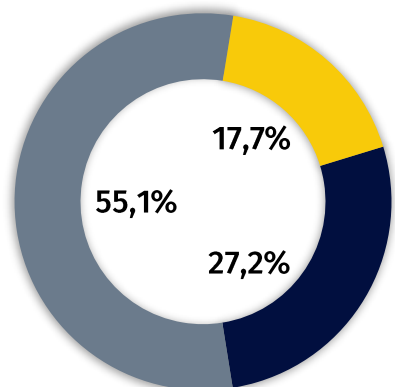
Количество	<b>4 773,7</b> тыс. ед.	<b>+13,3%</b> м/м	<b>+18,8%</b> г/г
------------	-------------------------	-------------------	-------------------



- Безналичные платежи
- Снятие наличных денежных средств
- Переводы денежных средств с карты на карту

<b>3 514,6</b> тыс. ед.	<b>+11,6%</b> м/м	<b>+18,3%</b> г/г
<b>664,3</b> тыс. ед.	<b>+20,9%</b> м/м	<b>+9,7%</b> г/г
<b>594,7</b> тыс. ед.	<b>+16,0%</b> м/м	<b>+34,5%</b> г/г

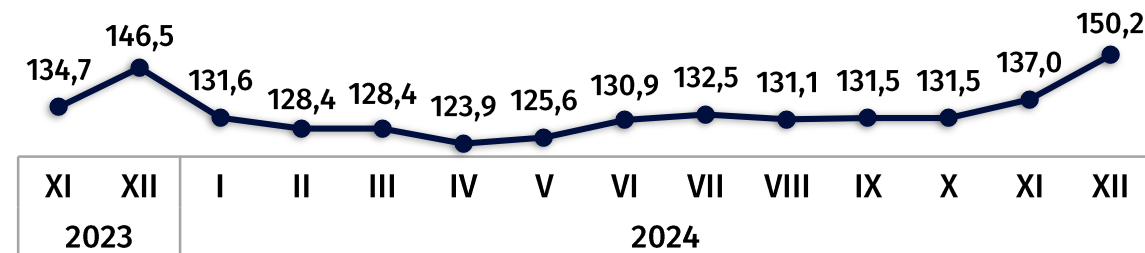
Сумма	<b>1 937,3</b> млн руб.	<b>+25,7%</b> м/м	<b>+23,0%</b> г/г
-------	-------------------------	-------------------	-------------------



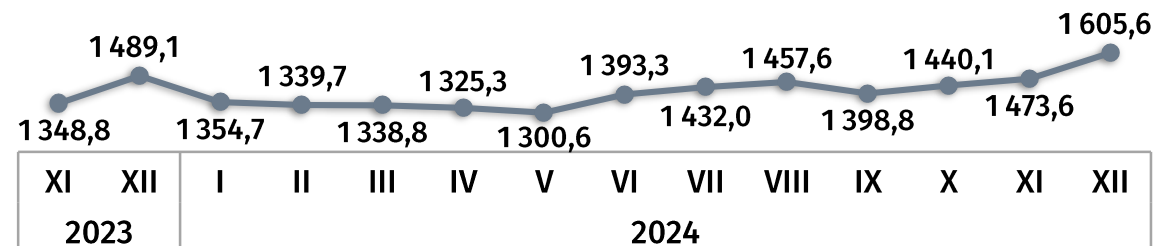
<b>1 066,7</b> млн руб.	<b>+31,7%</b> м/м	<b>+18,3%</b> г/г
<b>527,8</b> млн руб.	<b>+22,3%</b> м/м	<b>+21,3%</b> г/г
<b>342,8</b> млн руб.	<b>+14,4%</b> м/м	<b>+43,7%</b> г/г

## Средняя сумма одной операции руб.

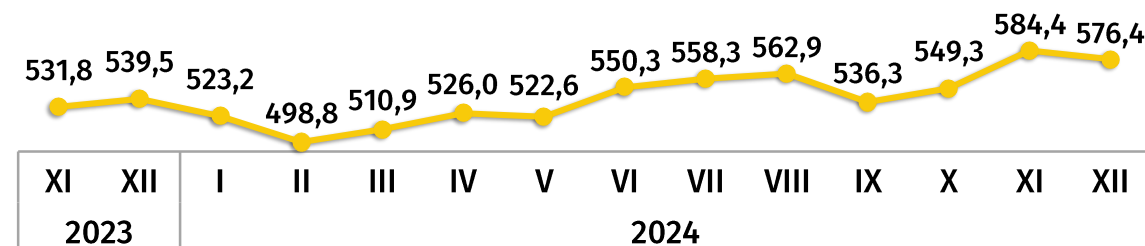
по безналичной оплате товаров и услуг



по снятию наличных денежных средств



по денежному переводу с карты на карту



## Территориальная структура операций в декабре 2024 года (включая районы)

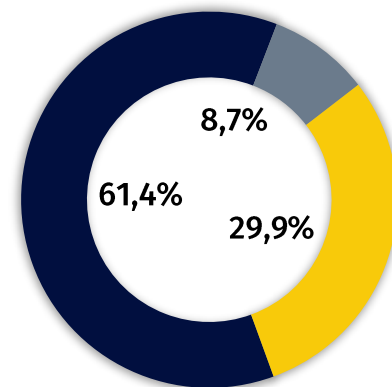
Тирасполь	2 782,0 тыс. ед.	58,3% <sup>1</sup>	+12,7% м/м	+19,0% г/г
	1 120,9 млн руб.	57,9%	+21,6% м/м	+22,6% г/г
Бендеры	659,7 тыс. ед.	13,8%	+12,8% м/м	+18,4% г/г
	257,0 млн руб.	13,3%	+32,1% м/м	+26,2% г/г
Слободзея	321,9 тыс. ед.	6,7%	+13,7% м/м	+25,8% г/г
	117,6 млн руб.	6,1%	+32,9% м/м	+22,2% г/г
Днестровск	144,6 тыс. ед.	3,0%	+18,0% м/м	+15,1% г/г
	40,5 млн руб.	2,1%	+33,4% м/м	+20,7% г/г
Григориополь	149,3 тыс. ед.	3,1%	+16,8% м/м	+21,5% г/г
	70,1 млн руб.	3,6%	+32,5% м/м	+27,5% г/г
Дубоссары	169,8 тыс. ед.	3,6%	+15,5% м/м	+15,5% г/г
	86,3 млн руб.	4,5%	+37,3% м/м	+25,7% г/г
Рыбница	457,2 тыс. ед.	9,6%	+13,4% м/м	+14,9% г/г
	194,6 млн руб.	10,0%	+28,1% м/м	+19,6% г/г
Каменка	89,2 тыс. ед.	1,9%	+17,2% м/м	+22,3% г/г
	50,3 млн руб.	2,6%	+31,0% м/м	+20,4% г/г

<sup>1</sup> доля в общем количестве и сумме операций, проводимых при помощи платёжных карт

<sup>2</sup> E-commerce – информационное решение, предоставляющее возможность через сеть Интернет оплатить товары (работы, услуги) с использованием реквизитов платёжных карт (включая использование QR-кода), а также перевести денежные средства со счёта одной платёжной карты на счёт другой платёжной карты

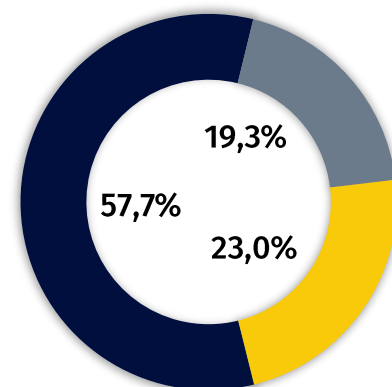
## Операции с платёжными картами по ПМР в декабре 2024 года (по виду устройств)

Количество	4 773,7 тыс. ед.	+13,3% м/м	+18,8% г/г
------------	------------------	------------	------------



■ POS-терминалы      ■ Банкоматы и платёжные терминалы  
■ Электронная торговая платформа (E-commerce)<sup>2</sup>

Сумма	1 937,3 млн руб.	+25,7% м/м	+23,0% г/г
-------	------------------	------------	------------



2 931,2 тыс. ед.	+12,8% м/м	+12,1% г/г
414,7 тыс. ед.	+18,8% м/м	+4,7% г/г
1 427,7 тыс. ед.	+13,0% м/м	+41,8% г/г

1 118,0 млн руб.	+28,8% м/м	+16,6% г/г
373,6 млн руб.	+30,2% м/м	+19,5% г/г
445,7 млн руб.	+15,4% м/м	+46,6% г/г

## Структура безналичных операций по оплате товаров и услуг в пунктах размещения платёжного оборудования

в декабре 2024 года, %

по количеству операций



по сумме операций



- Организации торговли и оказания услуг<sup>1</sup>
- Аптеки и медучреждения
- Организации общественного питания
- АЗС
- Кредитные и страховые организации
- Прочие

Средний чек одной покупки в торгово-сервисных организациях<sup>1</sup>

146,7 руб.

в декабре 2024 года

+10,7% м/м

+2,4% г/г

<sup>1</sup> торгово-сервисные организации, кроме организаций, реализующих топливо, фармацевтические товары, предоставляющих услуги общественного питания и здравоохранения, а также финансовых организаций и госучреждений

## POS-терминалы

на 1 января 2025 года

4 460 ед.

+2,3% к III кв.

+2,1% г/г

структура размещения (%)



Организации торговли и оказания услуг	3 067 ед.
Кредитные и страховые организации	599 ед.
Аптеки и медучреждения	410 ед.
Организации общественного питания	180 ед.
Организации почтовой связи	94 ед.
АЗС	87 ед.
Организации сферы государственных услуг	23 ед.

## Территориальная структура POS-терминалов



## Банкоматы


на 1 января 2025 года

265 ед.

+1,5% к III кв.

+3,1% г/г

структура размещения (%)



Организации торговли и оказания услуг	138 ед.
Кредитные и страховые организации	77 ед.
Аптеки и медучреждения	17 ед.
Организации сферы государственных услуг	5 ед.
Прочие	28 ед.

## Территориальная структура банкоматов



## Платёжные терминалы

на 1 января 2025 года

216 ед.

-2,3% к III кв.

-5,3% г/г

структура размещения (%)



Организации торговли и оказания услуг	183 ед.
Кредитные и страховые организации	17 ед.
Организации сферы государственных услуг	11 ед.
Аптеки и медучреждения	4 ед.
Организации общественного питания	1 ед.

## Территориальная структура терминалов





## E-commerce


на 1 января 2025 года

7 538 ед.<sup>1</sup>

+3,5% к III кв.

+17,0% г/г

структура размещения (%)



Организации торговли и оказания услуг	6 780 ед.
Аптеки и медучреждения	325 ед.
Организации общественного питания	293 ед.
Прочие	140 ед.

<sup>1</sup> количественная оценка совокупности информационных решений в рамках электронной торговли, включая QR-коды, находящиеся в распоряжении организаций и индивидуальных предпринимателей, а также интернет-магазины и различные онлайн-сервисы (в том числе в виде мобильных приложений)

## Территориальная структура e-commerce



Адрес: MD-3300, Тирасполь, ул. 25 Октября (ул. Покровская), 71  
<https://www.cbpmr.net/>  
© Приднестровский республиканский банк, 2025