

## Динамика денежных переводов в/из ПМР за январь-октябрь 2017 года

За январь-октябрь 2017 года объём трансграничных денежных переводов на территорию Приднестровской Молдавской Республики в пользу физических лиц, осуществлённых посредством различных систем быстрых денежных переводов, сложился на уровне 64,8 млн долл., что в 1,8 раз больше, чем в сопоставимом периоде 2016 года.

Переводы осуществлялись из 115 стран мира, в числе которых такие экзотические, как Буркина-Фасо, Бахрейн, Камбоджа, Коста-Рика, Гана и другие. Большая часть переводов поступала из стран СНГ, преимущественно из Российской Федерации (71,1% от общей суммы переводов в ПМР, рис. 1), сумма которых возросла в эквиваленте с 25,8 до 46,0 млн долл. Из Республики Молдова в отчётном периоде поступило 1,3 млн долл. (1,9%), из Украины – 0,8 млн долл. (1,2%). Среди стран дальнего зарубежья основными перевододателями выступили Израиль (3,0 млн долл., или 4,6%), США (2,6 млн долл., или 4,0%) и Турецкая Республика (1,7 млн долл., или 2,6%).




Рис. 1. Географическая структура поступивших денежных переводов в январе-октябре 2016-2017 гг.

Валютная структура поступивших денежных переводов на фоне возросшей волатильности российского рубля на международном валютном рынке характеризовалась увеличением удельного веса доллара США на 7,9 п.п. до 62,9% совокупного показателя, а также евро – на 2,6 п.п. до 10,7% (рис. 2). Долевое представление транзакций в рублях РФ сократилось на 9,9 п.п. до 26,4%.


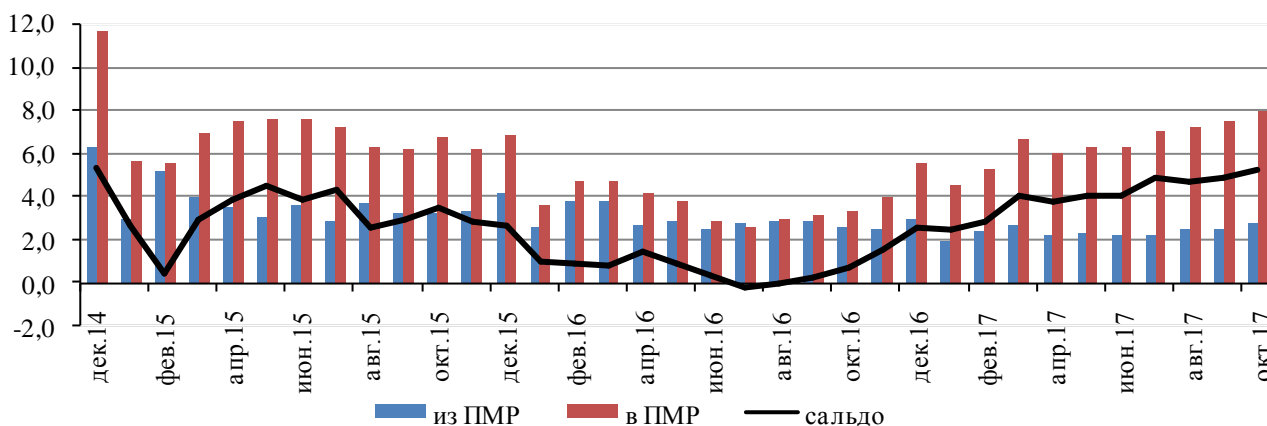


Рис. 2. Валютная структура поступивших денежных переводов в январе-октябре 2016-2017 гг.

Внутригодовая динамика денежных переводов в республику демонстрировала поступательный рост, что было обеспечено улучшением ситуации на валютном рынке. Острый дефицит валюты в 2016 – начале 2017 года обусловил перенаправление денежных переводов из других стран в Республику Молдова, в результате чего по итогам 2016 года объём поступивших в ПМР денежных средств сократился на 43,3%. Благодаря предпринятым мерам удалось стабилизировать ситуацию на валютном рынке республики, повысить доступность валютных средств для населения и тем самым вернуть поток денежных переводов в приднестровские банки.

В итоге в октябре 2017 года их объём достиг в долларом эквиваленте максимального значения с декабря 2014 года – 8,0 млн (рис. 3). При этом уровень октября 2016 года был превышен на 4,6 млн долл., или в 2,4 раза.



**Рис. 3. Динамика денежных переводов, млн долл.**

Объём денежных переводов, осуществлённых из Приднестровской Молдавской Республики в пользу физических лиц (резидентов и нерезидентов), за январь-октябрь 2017 года зафиксирован на уровне 23,9 млн долл., что на 5,7 млн долл., или на 19,3% ниже показателя сопоставимого периода 2016 года. В валютной структуре отправленных денежных средств долевое соотношение доллара США, российского рубля и евро оставалось на уровне показателей 2016 года: 66,5%, 24,6% и 9,0% соответственно.

География отправленных переводов выглядела следующим образом: Российская Федерация – 69,6% (16,7 млн долл.), Украина – 13,6% (3,3 млн долл.), Турецкая Республика – 2,5% (0,6 млн долл.) и Республика Молдова – 1,9% (0,5 млн долл.).

За октябрь 2017 года сумма денежных переводов из Приднестровской Молдавской Республики сложилась близкой к значению октября 2016 года – 2,8 млн долл. (+124,3 тыс. долл.).

С учётом всех транзакций в/из Приднестровской Молдавской Республики за январь-октябрь 2017 года сформировалось положительное сальдо в сумме 40,9 млн долл., из которых в октябре – 5,2 млн долл. В текущем году была прервана его понижающая динамика и чистый приток валюты по данному каналу расширился относительно показателя января-октября 2016 года на 34,5 млн долл., а 2015 года – на 9,2 млн долл.

Рост сальдо денежных переводов в адрес физических лиц, являющихся значимым источником поступления иностранной валюты в республику, свидетельствует о постепенном восстановлении доверия к финансовому рынку, нормализации его функционирования, расширении официальных каналов переводов денежных средств, совершенствовании их механизмов. Наблюдаемая динамика даёт основания полагать, что негативные тенденции последних трёх лет удастся преломить и 2017 год завершится со значительным ростом показателя.