

Динамика денежных переводов¹ в/из ПМР в октябре 2018 года

В октябре 2018 года посредством систем быстрых денежных переводов в пользу физических лиц из-за рубежа поступило 8,60 млн долл., что на 7,9% (на 0,63 млн долл.) больше значения октября прошлого года и на 15,0% (на 1,12 млн долл.) превышает сумму средств, поступивших в республику в сентябре текущего года. Данный результат является максимальным в 2018 году. Всего за десять месяцев этого года по данным каналам физическим лицам извне перечислены средства в размере 77,78 млн долл. Это больше прошлогоднего уровня на 13,01 млн долл., или на 20,1%.

Согласно географическому происхождению наибольший объём личных трансфертов в октябре 2018 года зарегистрирован из стран СНГ – 6,02 млн долл., или 70,1% от общей суммы (рис. 1). Поступления из стран Европейского союза составили 1,21 млн долл., или 14,1%, из остальных стран (кроме стран СНГ и ЕС) – 1,36 млн долл., или 15,8% от общего объёма транзакций. В сравнении с аналогичным периодом предыдущего года наиболее значимый рост зафиксирован в отношении трансфертов из стран Европейского союза – на 41,8%, денежные отправления из стран СНГ увеличились всего на 0,4%, из остальных стран – на 22,3%. По отношению к сентябрю 2018 года динамика осуществлённых переводов также характеризовалась устойчивым ростом по всем группам стран: из стран СНГ – на 15,9%, из стран ЕС – на 18,2% и из остальных стран – на 8,9%.

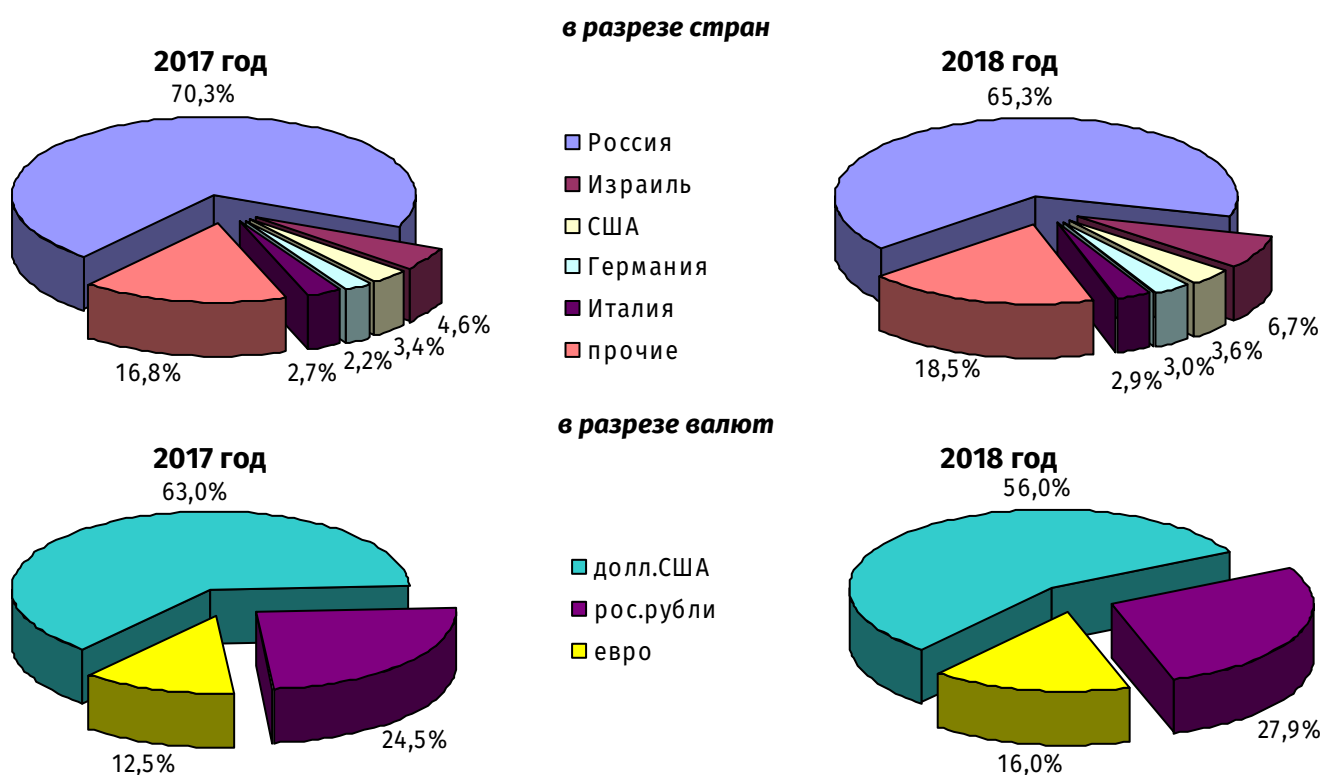


Рис. 1. Структура поступивших в ПМР денежных переводов в октябре 2017-2018 гг.

Страновая структура трансграничных переводов, как и прежде, отличалась высокой степенью концентрации. В общем объёме транзакций, осуществлённых из 88 стран мира, совокупный удельный вес основных государств-доноров (Россия, Израиль, США, Германия, Италия, Турция, Молдова, Чехия, Украина и Великобритания) в октябре составил 89,2%, или 7,67 млн долл. Лидером традиционно оставалась Российская Федерация, откуда было перечислено 5,61 млн долл., или 65,3% суммарного объёма ремитенций. Крупнейшими отправителями денежных средств в Приднестровье также являлись Израиль – 0,58 млн

¹ Расхождения с показателями, представленными в платёжном балансе, объясняются различиями в методике учёта, основанной на резидентном статусе контрагентов по операции. В платёжном балансе показатели формируются по правилу "внутреннего сектора резидента", то есть плательщиком/получателем средств по денежным переводам выступает исключительно резидент ПМР, в рамках данного обзора включаются операции всех физических лиц. В отдельных случаях незначительные расхождения объясняются округлением величин.

долл., или 6,7% всех переводов, США – 0,31 млн долл., или 3,6%, Германия – 0,25 млн долл., или 3,0%, Италия – 0,25 млн долл., или 2,9%, и Турция – 0,19 млн долл., или 2,2%.

В октябре текущего года в валютной структуре входящих трансфертов преобладали переводы в долларах США – 56,0% от общего объёма транзакций, или 4,82 млн долл. в абсолютном выражении (-7,0 п.п., в сравнении с октябрём 2017 года). Удельный вес российского рубля составил 27,9% (+3,5 п.п.), или 2,40 млн долл., евровалюты – 16,0% (+3,5 п.п.), или 1,38 млн долл. Доля молдавского лея была минимальна – 0,004% (-0,02 п.п.), или 377,93 долл.

Объём денежных переводов, отправленных физическими лицами из Приднестровской Молдавской Республики в октябре 2018 года, зафиксирован в размере 2,31 млн долл., что на 1,4%, или на 0,03 млн долл., превышает соответствующий показатель предыдущего месяца, но на 16,3%, или на 0,45 млн долл., меньше значения базисного периода 2017 года. Всего за январь-октябрь текущего года исходящий поток денежных средств оценивался в 22,81 млн долл., что на 4,8%, или на 1,14 млн долл., меньше, чем годом ранее.

Подавляющая часть переводов была адресована получателям из стран СНГ – 1,99 млн долл., или 86,1% от их общего объёма, транзакции в страны Европейского союза составили 0,11 млн долл., или 4,8%, в остальные страны мира – 0,21 млн долл., или 9,1% (рис. 2). При этом в сравнении с сопоставимым периодом 2017 года устойчивый рост ремитенций зафиксирован исключительно в страны Евросоюза – на 12,9%, тогда как денежный поток в ближнее зарубежье и остальные страны уменьшился на 17,0% и на 20,5% соответственно. По отношению к предыдущему месяцу текущего года динамика исходящих денежных переводов также была разнонаправленной и характеризовалась увеличением отправлений в страны Европейского союза – на 47,3% и в страны СНГ – на 2,4% наряду с сокращением объёма аналогичных транзакций в остальные страны мира – на 19,5%.

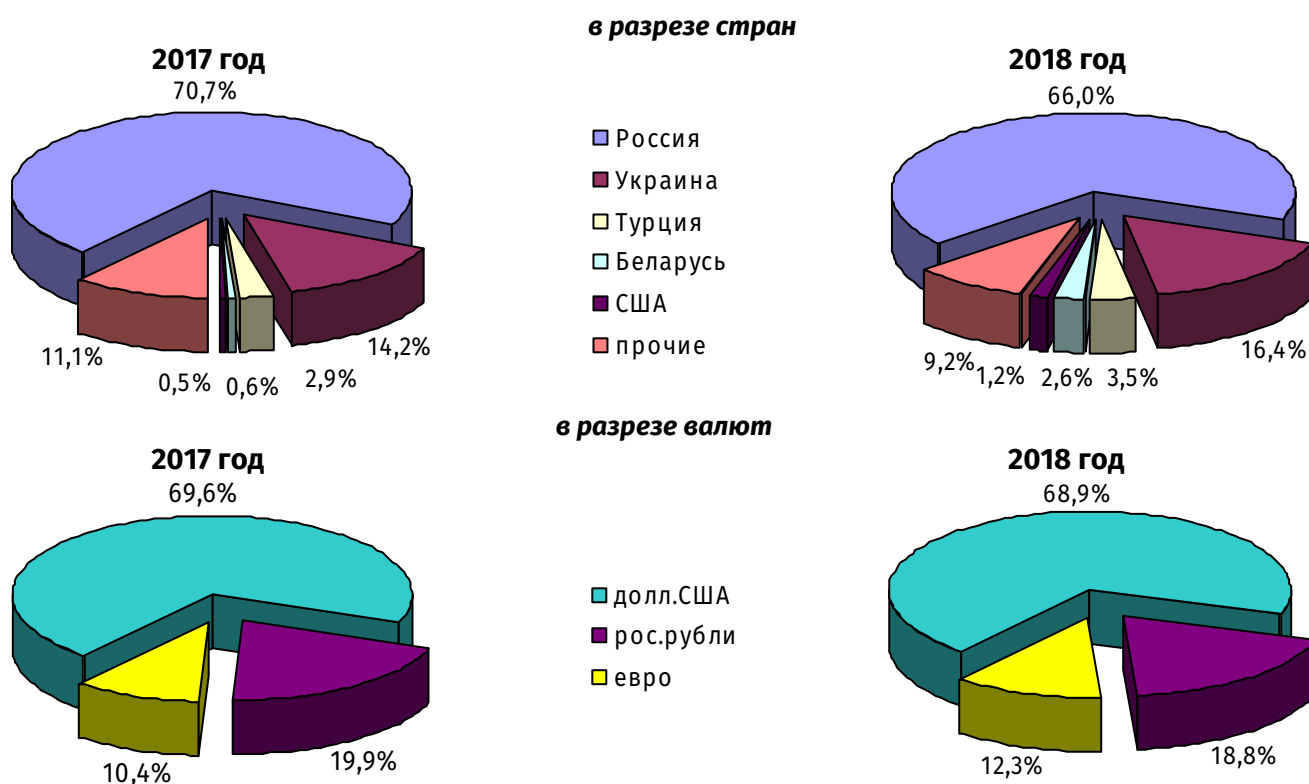


Рис. 2. Структура отправленных из ПМР денежных переводов в октябре 2017-2018 гг.

Ключевыми направлениями денежных переводов за границу являлись Россия, Украина, Турция, Беларусь, США, Израиль, Германия, Литва, Канада и Кипр. На эти страны пришлось почти 94% в совокупном объёме исходящих транзакций, или 2,17 млн долл. Всего же переводы осуществлялись в 58 стран мира. При этом, несмотря на сокращение суммы отправленных средств в сравнении с уровнем октября 2017 года (на 21,9%, или на 0,43 млн долл.), Российская Федерация продолжала оставаться крупнейшим реципиентом, денежный поток в которую составил 1,52 млн долл., или 66,0% от общей суммы перечислений. В Украину было направлено 0,38 млн долл., или 16,4% всех переводов, в Турцию – 80,27 тыс. долл., или 3,5%, в Беларусь – 59,86 тыс. долл., или 2,6%, в США – 27,87 тыс. долл., или 1,2%, в Израиль – 26,26 тыс. долл., или 1,1%, и в Германию – 22,44 тыс. долл., или 1,0%.

По итогам октября 2018 года в структуре валютных перечислений за пределы Приднестровской Молдавской Республики большая часть переводов также была номинирована в долларах США – 68,9% (1,59 млн долл.). На российский рубль пришлось 18,8% (0,43 млн долл.), на евро – 12,3%, (0,28 млн долл.) соответственно. В сравнении с тем же периодом прошлого года удельный вес денежных переводов в долларах США уменьшился на 0,7 п.п., в российских рублях – на 1,1 п.п. В то же время долевое представление транзакций в евровалюте, несмотря на снижение их объёма в абсолютном выражении, увеличилось на 1,8 п.п.

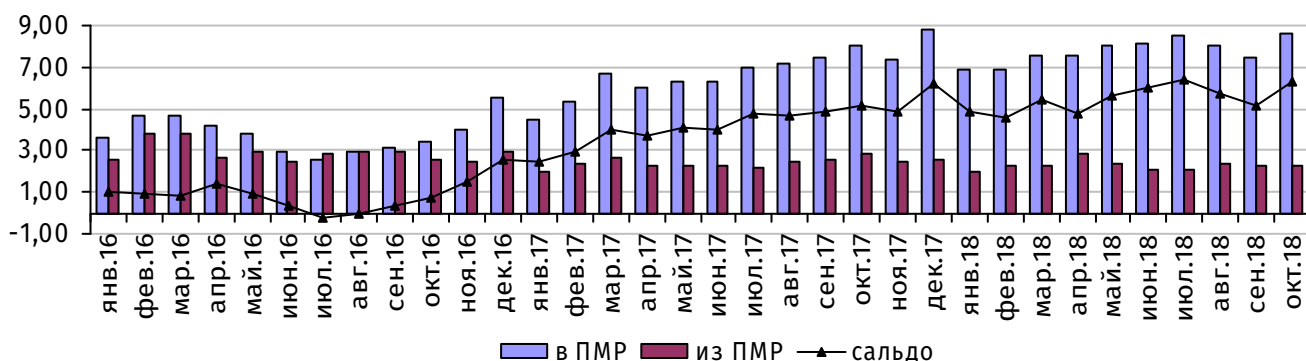


Рис. 3. Динамика денежных переводов, млн долл.

С учётом всех осуществлённых транзакций (в республику и за её пределы) в октябре 2018 года через системы быстрых денежных переводов в страну на чистой основе поступило 6,29 млн долл. (5,21 млн долл. в аналогичном периоде 2017 года), что на 21,0%, или на 1,09 млн долл., больше сентябрьского уровня (рис. 3). Нетто-приток денежных средств в Приднестровье по итогам десяти месяцев текущего года составил 54,97 млн долл. и увеличился на 34,7%, или на 14,14 млн долл., в сравнении с тем же периодом прошлого года.

Сальдо операций в октябре текущего года было положительным как со странами дальнего зарубежья, так и со странами СНГ. Чистый приток денежных средств в республику из стран ближнего зарубежья составил 4,04 млн долл. (64,2% от общего сальдо), из стран Евросоюза – 1,10 млн долл. (17,5%), из остальных стран – 1,15 млн долл. (18,3%).

Среди 80 стран, обеспечивших нетто-приток личных денежных трансфертов на территорию республики в октябре текущего года, наибольшее положительное сальдо сложилось по транзакциям с контрагентами из России – 4,09 млн долл. (65,0% совокупного сальдо), Израиля – 0,55 млн долл. (8,8%), США – 0,28 млн долл. (4,5%), Италии – 0,24 млн долл. (3,9%) и Германии – 0,23 млн долл. (3,7%). Нетто-отток средств по денежным переводам физических лиц в размере 0,35 млн долл. зафиксирован в направлении 16 стран мира. Наиболее значимое отрицательное сальдо сформировалось с Украиной (0,27 млн долл.), Республикой Беларусь (42,48 тыс. долл.) и Литвой (9,95 тыс. долл.).

Односторонние переводы в республику были отмечены из 38 стран мира, среди которых Ирландия (41,55 тыс. долл.), Бельгия (7,84 тыс. долл.) и Иордания (5,35 тыс. долл.). В обратном направлении аналогичные перечисления регистрировались в 8 стран, в числе которых Республика Сьерра-Леоне (5,0 тыс. долл.), Индия (4,69 тыс. долл.) и Нигерия (1,29 тыс. долл.).