

Динамика денежных переводов в/из ПМР в мае 2018 года¹

В мае 2018 года денежные переводы в Приднестровскую Молдавскую Республику, осуществлённые в пользу физических лиц (резидентов и нерезидентов) через международные платёжные системы, составили в долларовом эквиваленте 8,03 млн долл., увеличившись на 26,5% (или 1,68 млн долл.) к сопоставимому уровню 2017 года и на 5,7% (или 0,44 млн долл.) в сравнении с предыдущим месяцем текущего года. Всего за первые пять месяцев 2018 года в республику по системам быстрых денежных переводов поступило 37,04 млн долл. против 28,80 млн долл. годом ранее, т.е. на 28,6% больше.

Согласно географическому происхождению, наиболее значимые объёмы трансфертов в мае текущего года зарегистрированы из стран СНГ – 70,5% (или 5,66 млн долл.) от общей суммы переводов, в том числе на поступления из Российской Федерации пришлось 65,6% (или около 5 млн долл.). Лидирующими в тройке стран ближнего зарубежья наряду с Россией по-прежнему остаются Республика Молдова – 2,2% (0,17 млн долл.) и Украина – 1,2% (0,09 млн долл.).

Удельный вес денежных переводов из стран ЕС составил 12,5% (1,0 млн долл.), из стран остального мира (кроме стран СНГ и ЕС) – 17,0% (1,36 млн долл.). В рамках трансфертов из стран Евросоюза больше всего средств переведено из Италии – 3,1% (0,25 млн долл.) и Германии – 2,5% (0,20 млн долл.). Из прочих стран в структуре аналогичных транзакций можно выделить Израиль – 6,8% (0,54 млн долл.), США – 4,3% (0,35 млн долл.) и Турцию – 2,3% (0,19 млн долл.).

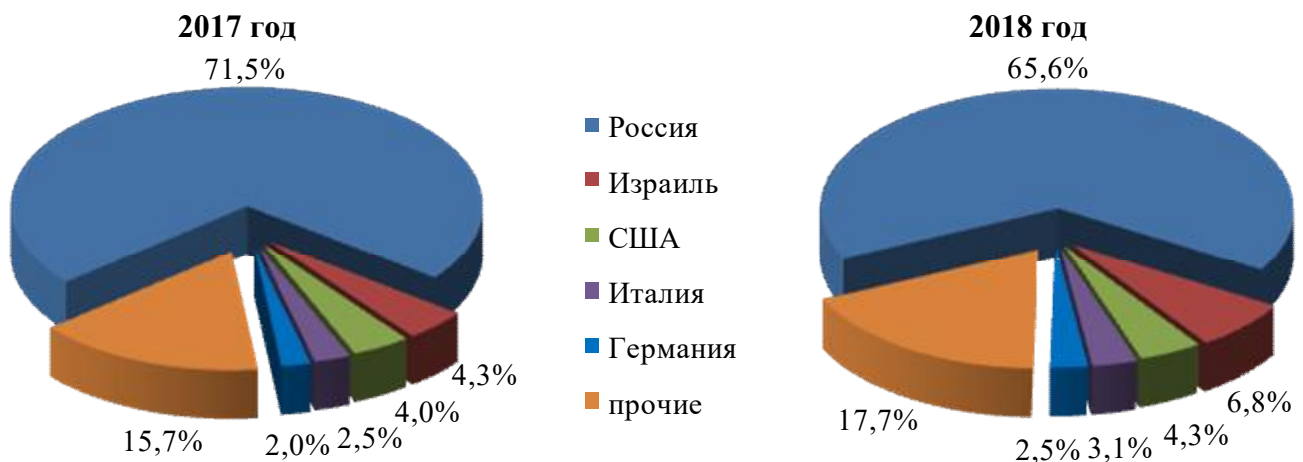


Рис. 1. Географическая структура поступивших денежных переводов в мае 2017-2018 гг.

В валютной структуре трансфертов преобладали переводы в долларах США – 58,5% (-4,6 п.п. в сравнении с маем 2017 года). Переводы в российских рублях составили 27,3% (+0,8 п.п. соответственно), евро – 14,1% (+3,7 п.п.) и молдавских леях – 0,2% (+0,1 п.п.).

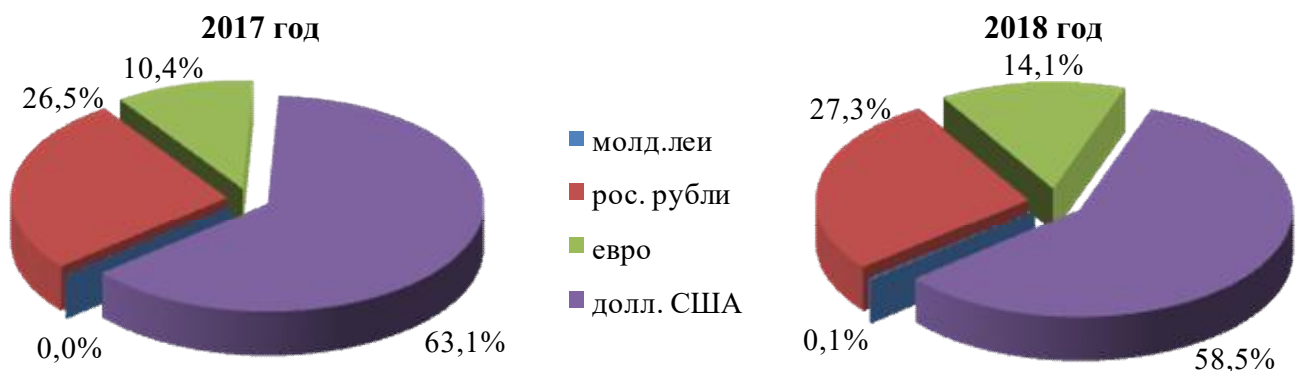


Рис. 2. Валютная структура поступивших денежных переводов в мае 2017-2018 гг.

¹ в некоторых случаях незначительные расхождения между показателями объясняются округлением величин

Объём денежных переводов из Приднестровской Молдавской Республики в мае 2018 года сложился на уровне 2,40 млн долл., что на 12,8% (или на 0,35 млн долл.) меньше по сравнению с предыдущим месяцем и на 5,0% (или на 0,11 млн долл.) превышает сопоставимый показатель 2017 года. В целом за первые пять месяцев 2018 года денежные перечисления физических лиц в пользу иностранных акцепторов выросли до 11,71 млн долл., незначительно превысив уровень за такой же период предыдущего года (на 0,6%), когда аналогичные ремитенции составили 11,64 млн долл.

Около 85% (или 2,05 млн долл.) личных трансфертов направлено в страны Содружества, среди которых Россия продолжает удерживать лидирующую позицию – 68,4% от общего объёма переводов. В страны Евросоюза было перечислено 4,5% всех трансфертов, или 0,11 млн долл., в другие страны (кроме СНГ и ЕС) – приблизительно 10%, или 0,24 млн долл. Помимо России, наиболее крупными реципиентами денежных переводов из Приднестровья являлись Украина – 15,5% (0,37 млн долл.), Турция – 2,9% (0,07 млн долл.), Израиль – 2,2% (0,05 млн долл.), Китай – 1,5% (0,04 млн долл.), Италия – 1,1% (0,03 млн долл.), Беларусь – 1,0% (0,02 млн долл.). На денежные переводы в вышеупомянутые семь стран (включая Россию), составившие 2,22 млн долл., приходится 92,6% всех личных трансфертов, направленных за рубеж.

По сравнению с маем 2017 года валютная структура переводов за границу характеризовалась увеличением удельного веса доллара США – до 71,9% (+12,5 п.п.) и евро валюты – до 10,3% (+1,3 п.п.), при сокращении доли российского рубля до 17,8% (-13,8 п.п.).

С учётом всех транзакций физических лиц в/из Приднестровской Молдавской Республики по системам быстрых денежных переводов в мае 2018 года нетто-поступление денежных средств из-за рубежа составило 5,62 млн долл. (против 4,84 млн долл. в апреле 2018 года), увеличившись на 38,7% (или на 1,57 млн долл.) по сравнению с соответствующим периодом прошлого года. Всего по итогам января-мая 2018 года в республику на нетто-основе по указанным каналам перечислено 25,33 млн долл., что в 1,5 раза больше, чем в аналогичном базисном периоде.

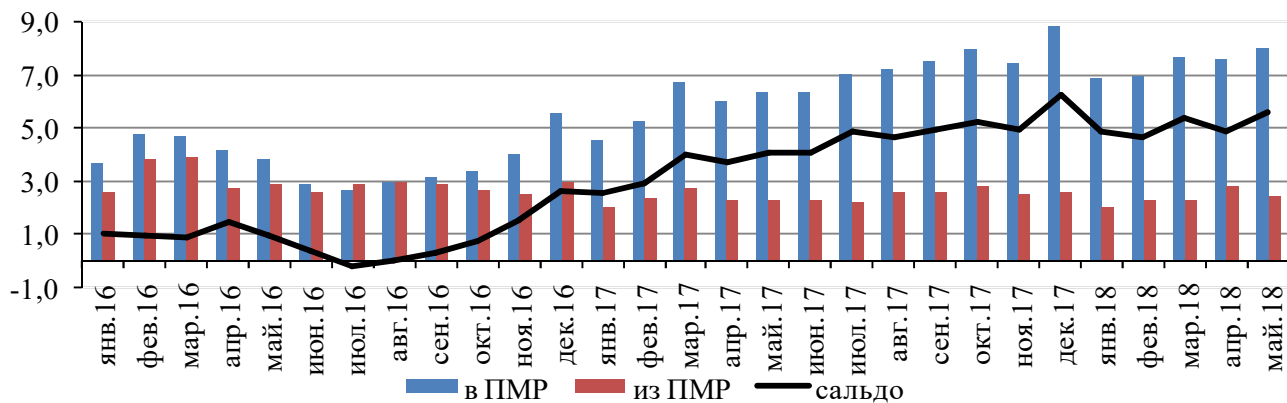


Рис. 3. Динамика денежных переводов, млн долл.

Среди 78 стран, обеспечивших нетто-приток личных денежных переводов на территорию республики на сумму почти 6 млн долл., можно выделить Россию – 3,63 млн долл. (64,5% общего сальдо), Израиль – 0,49 млн долл. (8,7%), США – 0,33 млн долл. (5,9%), Италию – 0,22 млн долл. (3,9%), Германию – 0,19 млн долл. (3,5%), Республику Молдова – 0,17 млн долл. (3,1%) и Турцию – 0,12 млн долл. (2,1%).

В то же время Приднестровская Молдавская Республика является донором частных трансфертов для 19 стран мира, в которые на чистой основе перечислено в совокупности 0,36 млн долл. В числе крупнейших нетто-получателей денежных переводов из Приднестровья можно отметить Украину (0,28 млн долл.), Китай (0,03 млн долл.) и Индию (0,01 млн долл.).

В целом в форме трансфертов, по методологии платёжного баланса, включая операции с международными пластиковыми картами, пенсиями, пособиями, почтовыми переводами и прочими безвозмездными перечислениями (без учёта государственных трансфертов), в мае 2018 года в Приднестровскую Молдавскую Республику на чистой основе поступило порядка

11,30 млн долл. (9,48 млн долл. – в мае 2017 года), за первые пять месяцев – 67,06 млн долл., что на 33,3% превышает уровень сопоставимого периода предыдущего года.