

## Динамика денежных переводов в/из ПМР за 2018 год<sup>1</sup>

В 2018 году Приднестровье оставалось страной нетто-реципиентом трансграничных денежных переводов: объём личных трансфертов, полученных в этом периоде с использованием международных систем денежных переводов, более чем в три раза превысил сумму средств, отправленных за пределы республики. В целом за прошедший год по данным каналам поступило на 13,82 млн долл., или на 17,1%, больше в сравнении с 2017 годом. Приток иностранной валюты из-за рубежа увеличивался планомерно в течение года и достиг наибольшей за последние четыре года величины – 94,79 млн долл. (в 2015 году – 80,32 млн долл., в 2016 году – 45,50 млн долл., в 2017 году – 80,97 млн долл.). В то же время зафиксированный по итогам 2018 года показатель существенно отличается от рекордных значений 2012-2014 годов, когда объём полученных от зарубежных перевододателей средств составлял 194-212 млн долл. Ежемесячная величина денежных поступлений в 2018 году изменялась в диапазоне 6,85-8,72 млн долл. В среднем за месяц в истекшем году в республику поступало 7,90 млн долл. против 6,75 млн долл. годом ранее.

Продемонстрировав ожидаемый предновогодний сезонный рост, общий объём транзакций за декабрь 2018 года достиг максимального по итогам 2018 года показателя – 8,72 млн долл., превысив ноябрьский уровень на 0,43 млн долл. (или на 5,2%) и оказавшись ниже сопоставимого значения 2017 года всего 0,07 млн долл.

Согласно географическому происхождению наибольший объём личных трансфертов в 2018 году зарегистрирован из стран СНГ – 67,05 млн долл., или 70,7% от общей суммы полученных средств (-4,3 п.п. в сравнении с 2017 годом). В том числе денежные поступления из России составили 93,8% всех переводов из стран СНГ (62,88 млн долл.), из Молдовы – 2,1% (1,43 млн долл.), из Украины – 1,8% (1,21 млн долл.). Аналогичные транзакции из Европейского Союза оценивались в 12,10 млн долл., или 12,8% в долевого представлении (+3,0 п.п. к базисному периоду). В рамках трансфертов из стран ЕС наибольший удельный вес составили переводы из Италии – 23,1% (2,80 млн долл.), Германии – 20,7% (2,50 млн долл.), Польши – 8,2% (0,99 млн долл.), Великобритании – 7,3% (0,89 млн долл.), Чехии – 6,7% (0,81 млн долл.) соответственно. В структуре операций с остальными странами мира (кроме стран СНГ и ЕС), обеспечивших 15,64 млн долл., или 16,5% от общего притока валютных ресурсов в республику через электронные платёжные системы (+1,3 п.п. соответственно), доля переводов из Израиля составила 40,2% (6,29 млн долл.), США – 24,9% (3,89 млн долл.), Турецкой Республики – 13,5% (2,10 млн долл.), Объединённых Арабских Эмиратов – 6,1% (0,96 млн долл.). Увеличение данного показателя по отношению к уровню 2017 года составило +26,8%.

Среди 138 стран, откуда в отчётном периоде поступали денежные средства в республику, можно выделить 10 основных стран-доноров – Россия, Израиль, США, Италия, Германия, Турция, Молдова, Украина, Польша и Объединённые Арабские Эмираты, на которые пришлось 89,7% частных переводов, или 85,06 млн долл. (рис. 1). Динамика денежных переводов преимущественно из этих же стран оказала наибольшее влияние на увеличение совокупного объёма личных трансфертов: рост платежей из России зафиксирован в размере 5,80 млн долл., из Израиля – на 2,34 млн долл., из Германии – на 0,82 млн долл., из Италии – на 0,77 млн долл., из США – на 0,76 млн долл., из Польши – на 0,64 млн долл., из Чехии – на 0,46 млн долл. В 2017 году перевододателями по отношению к Приднестровью выступали всего 119 стран мира.

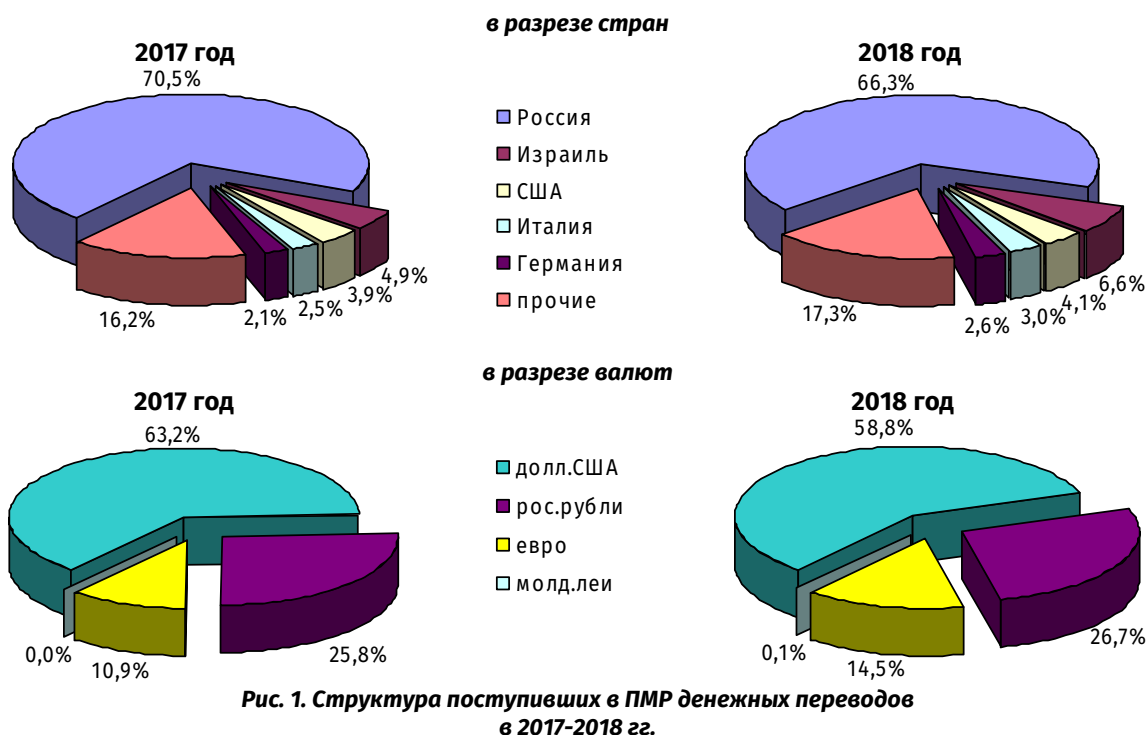
По итогам 2018 года в валютной структуре поступивших трансфертов преобладали переводы в долларах США – 58,8% от общего объёма транзакций, или 55,69 млн долл. в абсолютном выражении (-4,4 п.п. в сравнении с 2017 годом). Удельный вес российского рубля составил 26,7% (+0,9 п.п.), евровалюты – 14,5% (+3,5 п.п.).

По сравнению с декабрём 2017 года валютная структура личных переводов из-за рубежа в том же периоде 2018 года характеризовалась снижением доли доллара США на

---

<sup>1</sup> Расхождения с показателями, представленными в платёжном балансе, объясняются различиями в методике учёта, основанной на резидентном статусе контрагентов по операции. В платёжном балансе показатели формируются по правилу "внутреннего сектора резидента", то есть плательщиком/получателем средств по денежным переводам выступает исключительно резидент ПМР, в рамках данного обзора включаются операции всех физических лиц. В отдельных случаях незначительные расхождения объясняются округлением величин.

8,8 п.п. (до 56,2%) и увеличением доли российского рубля и евровалюты – на 5,6 п.п. до 28,7% и на 3,2 п.п. до 15,1% соответственно.



Объём денежных переводов из Приднестровской Молдавской Республики в 2018 году зафиксирован в 103 страны мира в сумме 27,53 млн долл., что на 1,46 млн долл., или на 5,0%, меньше сопоставимого значения 2017 года, когда платежи в адрес зарубежных акцепторов составили 28,99 млн долл. Минимальный объём переведённых за границу средств был отмечен в январе 2018 года (1,98 млн долл.), максимальный – в апреле (2,75 млн долл.) При этом размер среднемесячного оттока валютных средств через международные платёжные системы в истекшем году составлял 2,29 млн долл. по сравнению с 2,42 млн долл. в базисном периоде.

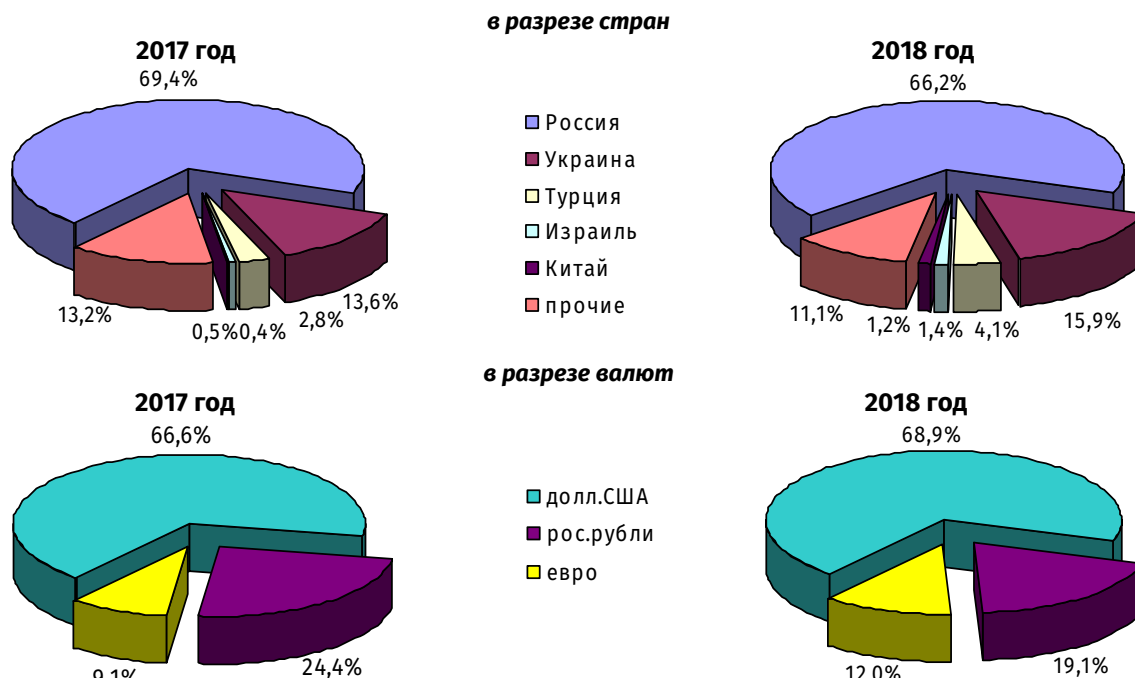
По итогам 2018 года доля денежных переводов в страны СНГ составила 84,5%, или 23,26 млн долл. Это на 7,6% меньше соответствующего показателя 2017 года. В страны Европейского союза отправлено 4,2% всех средств, или 1,16 млн долл. (+15,2% к значению 2017 года). Транзакции в остальные страны мира оценивались в 11,3%, или 3,10 млн долл. (+11,0%).

В декабре 2018 года из Приднестровья за границу физические лица перевели 2,48 млн долл., что на 11,0% больше ноябрьского значения, но на 3,0% меньше, чем за тот же период предыдущего года. В совокупном объёме исходящих переводов 85,2% (2,11 млн долл.) было направлено в страны Содружества, 3,6% (0,09 млн долл.) – в страны Евросоюза и 11,2% (0,28 млн долл.) – в остальные страны мира.

Российская Федерация по-прежнему занимает самую большую долю среди стран-реципиентов переводов из ПМР – 66,2% от общего объёма перечислений (или 18,23 млн долл.), хотя в последние два года отмечается тенденция к снижению данного показателя: в 2016 году удельный вес ремитенций в Россию составлял 71,8%, в 2017 году – 69,4%. В абсолютном выражении сжатие денежного потока в данном направлении было ещё более ощутимо: на 27,6 % к уровню 2016 года и на 9,4% – к сопоставимому значению предыдущего года. Такая динамика объясняется как общим сужением оттока иностранной валюты из республики по системам быстрых денежных переводов (с 35,06 млн долл. в 2016 году до 27,53 млн долл. в 2018 году), так и его перераспределением между основными странами-акцепторами. Так, в структуре указанных транзакций долевое представление Украины, второй после Российской Федерации страны по объёму направленных из республики переводов, увеличилось с 10,2% (3,57 млн долл.) в 2016 году до 13,6% (3,95 млн долл.) – в 2017 году, достигнув 15,9% (4,37 млн долл.) в рассматриваемом периоде (рис. 2). В число основных переводополучателей также вошли Турция, куда было адресовано 4,1% всех

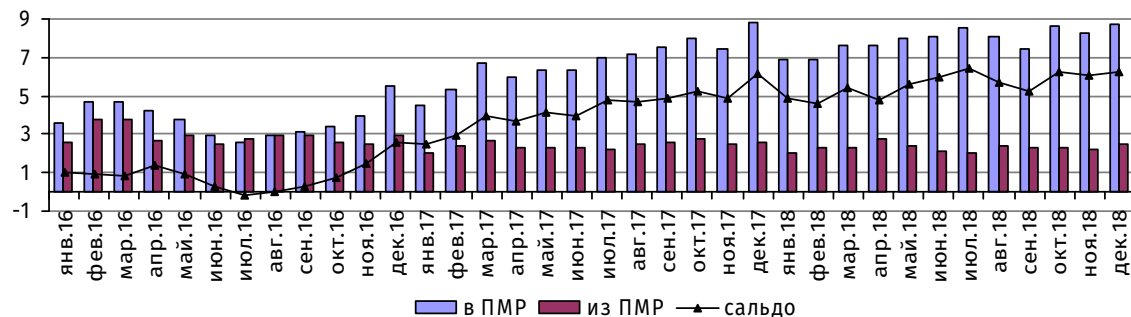
переводов (1,12 млн долл.), Израиль – 1,4% (0,40 млн долл.), Китай – 1,2% (0,34 млн долл.), Беларусь – 1,1% (0,29 млн долл.), США – 0,9% (0,25 млн долл.) и Германия – 0,8% (0,21 млн долл.). В совокупности в названные восемь стран (включая Россию и Украину) перечислено 91,6% всех личных трансфертов, что эквивалентно 25,22 млн долл.

Снижение в 2018 году совокупной величины переводов, отправленных в пользу зарубежных получателей, было определено главным образом сокращением отправок в Россию на 1,90 млн долл., Республику Молдова – на 0,42 млн долл., Абхазию – на 0,41 млн долл. Всего же сужение исходящего денежного потока зафиксировано в направлении 53 стран мира на общую сумму 3,31 млн долл., которое было частично компенсировано расширением объёма переводов в Украину (+0,42 млн долл.), Турцию (+0,33 млн долл.), Израиль (+0,27 млн долл.), Китай (+0,20 млн долл.) и ещё 51 страну мира.



**Рис. 2. Структура отправленных из ПМР денежных переводов в 2017-2018 гг.**

По итогам 12 месяцев 2018 года в структуре валютных перечислений за пределы Приднестровской Молдавской Республики большая часть переводов была номинирована в долларах США – 68,9% (+2,3 п.п. к соответствующему уровню прошлого года). На российский рубль пришлось 19,1% (-5,3 п.п.), на евро – 12,0% (+2,9 п.п.). Основным фактором, оказывающим понижающее давление на переводы, номинированные в рублях Российской Федерации, являлось ослабление российского рубля относительно ведущих мировых валют под давлением ряда негативных внешних факторов, преимущественно связанных с введением санкций против страны. В декабре прошедшего года удельный вес доллара США подтвердил свою лидирующую позицию – 70,7% (+7,9 п.п. к декабрю 2017 года); затем следуют переводы в российских рублях и евровалюте – 19,6% (-5,5 п.п.) и 9,7% (-2,4 п.п.) ремитенций соответственно.



**Рис. 3. Динамика денежных переводов, млн долл.**

С учётом всех осуществлённых транзакций через системы быстрых денежных переводов (в республику и за её пределы) в 2018 году в Приднестровскую Молдавскую Республику на чистой основе поступило 67,26 млн долл., что на 15,28 млн долл., или на 29,4%, превышает соответствующий показатель 2017 года. (рис. 3). При этом в декабре 2018 года нетто-поступление денежных средств в Приднестровье сохранилось на уровне соответствующего месяца базисного периода – 6,24 млн долл., превысив ноябрьское значение на 0,19 млн долл. (или на 3,1%).

Положительное сальдо регистрировалось по операциям как со странами дальнего зарубежья, так и со странами СНГ. Так, чистый приток денежных средств из стран ближнего зарубежья составил 43,79 млн долл. (65,1% от общего сальдо), из стран Евросоюза – 10,94 млн долл. (16,3%), из остальных стран – 12,54 млн долл. (18,6%). Из 113 стран мира наибольшие нетто-объёмы личных трансфертов обеспечили Российская Федерация – 44,67 млн долл. (66,4% общего сальдо), Израиль – 5,89 млн долл. (8,8% соответственно), США – 3,64 млн долл. (5,4%), Италия – 2,65 млн долл. (3,9%) и Германия – 2,29 млн долл. (3,4%). В качестве страны-донора Приднестровье выступило в отношении 33 стран на общую сумму 3,90 млн долл. Из них максимальный нетто-отток по каналам денежных переводов отмечен в направлении Украины, Китая и Абхазии – отрицательное сальдо с этими странами составило 3,16 млн долл., 0,15 млн долл. и 0,11 млн долл. соответственно.

Односторонний денежный поток в республику (без встречных переводов в обратном направлении) в 2018 году фиксировался из 43 стран мира, в числе которых: Государство Катар – 35,92 тыс. долл., Специальный административный регион Китая Макао – 30,60 тыс. долл., Дания – 27,64 тыс. долл. и Султанат Оман – 24,17 тыс. долл. Аналогичные односторонние переводы из Приднестровской Молдавской Республики уходили в 8 стран: в Республику Сьерра-Леоне – 18,88 тыс. долл., Республику Бенин – 7,34 тыс. долл., Республику Маврикий – 1,97 тыс. долл. и др.

В 2018 году расширилась география денежных переводов физических лиц: если в 2017 году контрагентами приднестровцев по указанным транзакциям выступали отправители (получатели) средств из 131 государства, то в 2018 году их количество увеличилось ещё на 20 участников. В то же время 5 стран, присутствовавших в данном сегменте операций в 2017 году, в рассматриваемом периоде покинули список партнёров.