

ДЕНЕЖНЫЙ РЫНОК В I ПОЛУГОДИИ 2019 ГОДА

Ситуация в монетарной сфере в I полугодии 2019 года характеризовалась ростом совокупного денежного предложения (+12,5%) вследствие расширения денежной массы как в национальной, так и в иностранной валюте. Опережающий темп роста безналичной составляющей способствовал сокращению удельного веса наличных средств в структуре рублёвой денежной массы, до 35,5%. Данный факт является относительным индикатором роста прозрачности хозяйственных операций.

Налично-денежное обращение

По итогам I полугодия 2019 года совокупный наличный оборот национальной валюты с учётом внутрибанковских операций составил 54 824,7 млн руб., что на 9,3% выше соответствующего показателя первой половины 2018 года. Данная динамика была обусловлена расширением как объёма средств, поступающих в банковскую систему, так и межфилиальных расчётов. Оборот наличных денег в среднем за день достиг 304,6 млн руб. против 278,6 млн руб. годом ранее.

Таблица 19

Сводные кассовые обороты банков

	I полугодие 2018 года		I полугодие 2019 года		темп роста, %
	млн руб.	уд. вес, %	млн руб.	уд. вес, %	
Приход	6 721,7	100,0	7 100,5	100,0	105,6
в том числе:					
- торговая выручка	2 832,5	42,1	2 979,1	42,1	105,2
- выручка пассажирского транспорта	66,0	1,0	68,3	1,0	103,5
- коммунальные платежи	468,8	7,0	470,4	6,6	100,3
- выручка от оказания платных услуг	281,8	4,2	291,6	4,1	103,5
- налоги, сборы	155,4	2,3	174,1	2,5	112,0
- поступления на счета физических лиц	912,7	13,6	826,3	11,6	90,5
- от продажи иностранной валюты	1 660,6	24,7	1 957,6	27,6	117,9
- прочие поступления	343,9	5,1	333,1	4,5	96,9
Расход	6 722,0	100,0	7 146,7	100,0	106,3
в том числе:					
- на оплату труда	385,8	5,8	300,5	4,2	77,9
- на выплату пенсий, пособий	940,0	14,0	849,6	11,9	90,4
- выдачи займов и кредитов	27,8	0,4	26,2	1,4	94,2
- выдачи со счетов физических лиц	3 060,3	45,5	3 205,8	44,9	104,8
- на покупку наличной иностранной валюты	2 042,7	30,4	2 471,8	34,6	121,0
- выдачи по переводам	128,7	1,9	142,1	2,0	110,4
- выдачи на другие цели	136,7	2,0	150,7	1,0	110,2
Превышение прихода над расходом	0,3	-	-46,2	-	-

Показатель возвратности наличных денег в кредитные организации зафиксирован на уровне 99,4% (год назад – 100,0%). Денежная наличность за анализируемый период совершила 6,9 оборотов (в I полугодии 2018 года – 7,0). Скорость оборачиваемости наличных денег снизилась на 1,4%. Таким образом, длительность одного оборота увеличилась на 0,6 дня и составила 26,1 против 25,5 дней в сопоставимом периоде прошлого года.

Размер поступлений денежной наличности в банковскую систему в I полугодии 2019 года сложился на уровне 7 100,5 млн руб., что на 5,6% больше, чем в базисном периоде. Как и годом ранее, 42,1% совокупного показателя было сформировано за счёт торговой выручки, поступившей

в наличной форме в кассы кредитных организаций. Её объём увеличился на 5,2% (+146,6 млн руб.), до 2 979,1 млн руб. (табл. 19).

Существенное влияние на динамику поступлений оказал рост наличных валютно-обменных операций – в результате увеличения реализации иностранной валюты банковскими учреждениями было получено рублёвой наличности в сумме 1 957,6 млн руб., что на 17,9%, или 297,0 млн руб., больше, чем в базисном периоде. Удельный вес данной статьи в приходе наличных рублей повысился на 2,9 п.п., до 27,6%.

Приток средств для последующего зачисления на банковские счета граждан сократился на 9,5%, или на 86,4 млн руб., до 826,3 млн руб., что определило снижение доли этих операций на 2,0 п.п., до 11,6% совокупного прихода.

Поступления денежной наличности в рамках оплаты населением коммунальных платежей возросли на 0,3% (+1,6 млн руб.), до 470,4 млн руб., сформировав 6,6% совокупного показателя (-0,4 п.п.).

Общая сумма наличных денежных средств, выданных кредитными организациями за январь-июнь 2019 года, увеличилась на 6,3% (+424,7 млн руб.) и составила 7 146,7 млн руб. Наибольшую долю в структуре расхода кассовой наличности занимают выдачи со счетов физических лиц и покупка кредитными организациями иностранной валюты у населения – 44,9% и 34,6% соответственно. Объём выдач наличных денежных средств со счетов физических лиц возрос на 4,8% (+145,5 млн руб.), до 3 205,8 млн руб. В результате по счетам населения зафиксировано чистое снятие средств в сумме 2 379,5 млн руб. (2 147,6 млн руб. годом ранее). Объём наличных денежных средств, направленных кредитными организациями на покупку иностранной валюты, составил 2 471,8 млн руб. против 2 042,7 млн руб. за I полугодие 2018 года. Таким образом, на каждый рубль поступлений наличных денег от продажи иностранной валюты приходилось 1,26 рубля выдач на её покупку у населения (1:1,23 годом ранее).

Сумма наличных средств, направленных на выплату заработной платы, за I полугодие 2019 года составила 300,5 млн руб., сократившись на 22,1% (-85,3 млн руб.), что свидетельствует об увеличении доли выплат работающим гражданам посредством зачисления денежных средств на счета, открытые в кредитных организациях. Так, в первой половине 2019 года наличными денежными средствами было выдано менее 12% фонда оплаты труда работающих (с учётом субъектов малого предпринимательства и некоммерческих организаций), который сложился в размере 2 625,8 млн руб., против 16,0% ФОТ годом ранее. Совокупная величина выплаченных в наличной форме пенсий и пособий также снизилась – на 9,6% (-90,4 млн руб.), до 849,6 млн руб. В целом доля данной статьи в структуре расхода наличности сократилась на 2,1 п.п., до 11,9%.

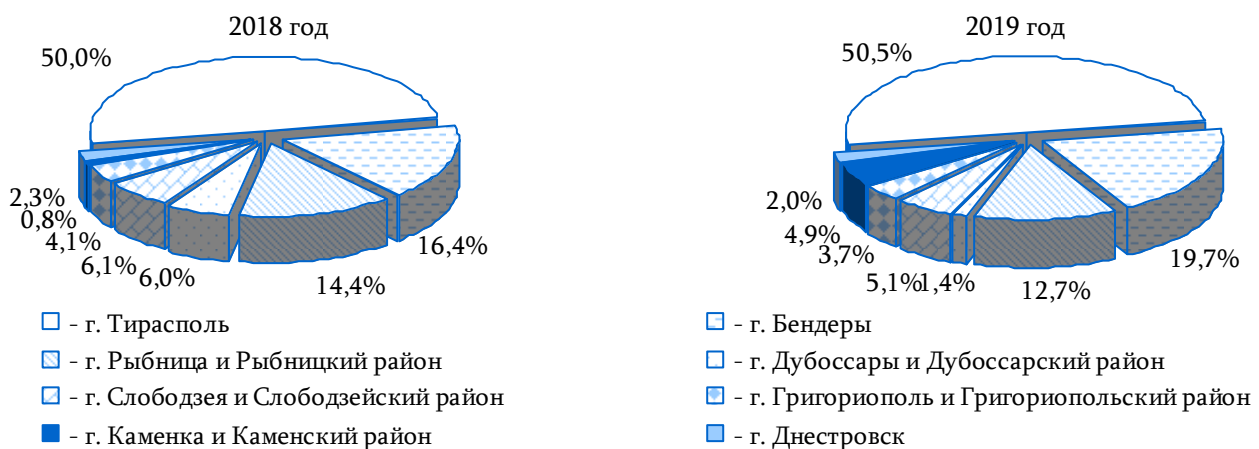


Рис. 27. Территориальная структура кассовых оборотов наличных денег кредитных организаций ПМР в I полугодии 2018-2019 гг.

Из общей суммы поступивших денежных переводов в отчётном периоде в рублёвом эквиваленте было выдано 142,1 млн руб., что на 10,4% (+13,4 млн руб.) больше, чем годом ранее. В итоговом показателе расходования наличности они заняли 2,0% (+0,1 п.п.). Выдачи кредитов и займов в наличной форме сократились на 5,8% (-1,6 млн руб.), до 26,2 млн руб.

В территориальном разрезе наибольшие обороты наличных денежных средств сформировали кредитные организации г. Тирасполя – 50,5% (рис. 27). Среди остальных городов и районов республики лидировали г. Бендеры – 19,7%, г. Рыбница и Рыбницкий район – 12,7%.

Денежные агрегаты

Объём национальной денежной массы на 1 июля 2019 года сложился на уровне 3 115,9 млн руб., что выше значения на начало года на 13,0%, или на 357,9 млн руб. (табл. 20).

Таблица 20

Структура и динамика денежного предложения

	на 01.01.2019		на 01.07.2019		темп роста, %
	млн руб.	уд. вес, %	млн руб.	уд. вес, %	
Полная денежная масса (М3)	8 130,0	100,0	9 148,5	100,0	112,5
в том числе:					
национальная денежная масса (М2х)	2 758,0	33,9	3 115,9	34,1	113,0
в том числе:					
- наличные деньги в обращении	1 034,5	37,5	1 105,2	35,5	106,8
- безналичные денежные средства	1 723,5	62,5	2 010,7	64,5	116,7
денежная масса в иностранной валюте	5 372,0	66,1	6 032,6	65,9	112,3

Расширению денежного агрегата М2х в отчётном периоде способствовало пополнение текущих счетов и срочных депозитов до 1 805,1 млн руб. (+14,8%) и до 204,3 млн руб. (+22,3%) соответственно. Всего в безналичном сегменте на 1 июля 2019 года сосредоточено 2 010,7 млн руб., или 64,5% национальной денежной массы (62,5% на начало года, 60,0% – на 01.07.2018). Объём наличных денежных средств, находящихся в обращении вне касс кредитных организаций, увеличился на 70,7 млн руб. (+6,8%) и на 1 июля 2019 года составил 1 105,2 млн руб. (рис. 28).

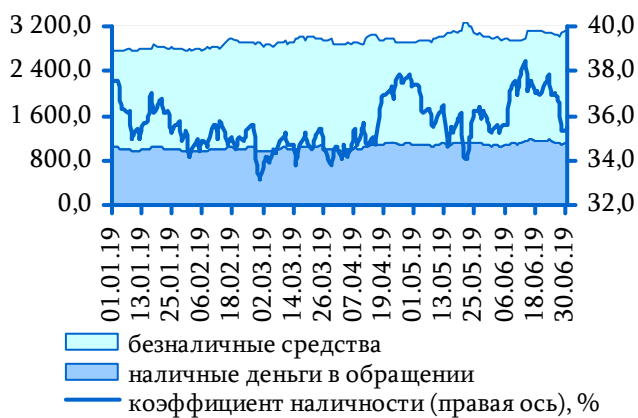


Рис. 28. Динамика национальной денежной массы и коэффициента наличности, млн руб.

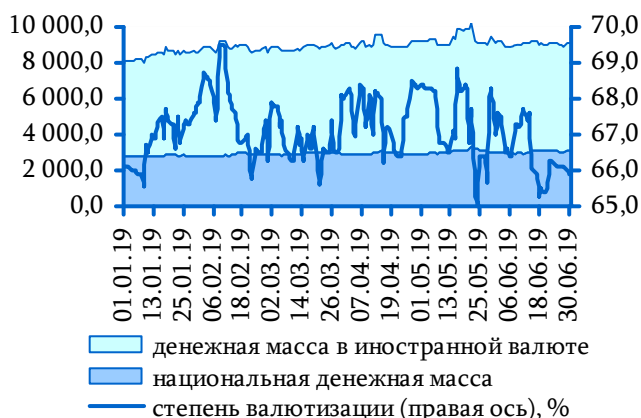


Рис. 29. Динамика полной денежной массы и коэффициента валютизации, млн руб.

Вследствие относительно умеренных темпов роста денежной наличности по сравнению со скоростью увеличения безналичных денежных средств на счетах коэффициент наличности национальной денежной массы за I полугодие 2019 года снизился на 2,0 п.п., до 35,5% (40,0% на 01.07.2018). Таким образом, на один рубль, задействованный в наличном обороте, пришлось 1,82 безналичного рубля, против 1,67 рубля на начало года.

Денежная масса в иностранной валюте возросла на 12,3%, или на 660,6 млн руб., сложившись на уровне 6 032,6 млн руб. На её динамику существенное влияние оказал как приток средств на депозиты до востребования (+32,9%, или +519,4 млн руб., до 2 098,7 млн руб.) и срочные депозиты (+2,6%, или +88,1 млн руб., до 3 506,1 млн руб.), так и увеличение остатков наличной иностранной валюты в кассах банков (+14,9%, или +49,9 млн руб., до 385,7 млн руб.). Сумма денежных средств, задействованных в операциях с ценными бумагами, возросла на 8,0%, или 3,1 млн руб., до 42,1 млн руб. Таким образом, объём совокупного денежного предложения (денежный агрегат М3) на 1 июля 2019 года составил 9 148,5 млн руб., превысив уровень начала года на 12,5% (+1 018,6 млн руб.). Коэффициент валютизации снизился на 0,2 п.п., до 65,9% (рис. 29).

Денежная база

За I полугодие текущего года размер денежной базы увеличился на 264,3 млн руб. (+12,3%), составив на 1 июля 2019 года 2 412,5 млн руб. (табл. 21). Вследствие более активного расширения национальной денежной массы по сравнению с динамикой денежной базы денежный мультипликатор³⁴ увеличился с 1,28 до 1,30 на конец отчётного периода (рис. 30).

Таблица 21

Структура и динамика денежной базы

	на 01.01.2019		на 01.07.2019		темп роста, %
	млн руб.	уд. вес, %	млн руб.	уд. вес, %	
Денежная база	2 148,3	100,0	2 412,5	100,0	112,3
в том числе:					
- наличные деньги в обращении	1 034,5	48,1	1 105,2	45,8	106,8
- средства в кассах банков	229,0	10,7	130,8	5,4	57,1
- корреспондентские счета коммерческих банков	884,8	41,2	1 151,1	47,7	130,1
- депозиты банков	-	-	25,5	1,1	-

Основное влияние на прирост обязательств центрального банка оказало повышение остатков средств, размещённых на корреспондентских счетах коммерческих банков в ПРБ, на 266,3 млн руб. (+20,1%), до 1 151,1 млн руб. В их числе неснижаемый остаток в фондах обязательного резервирования и страхования увеличился на 13,3% и составил 755,5 млн руб., что обусловлено ростом объёма привлечённых средств, являющихся расчётной базой. В то же время обязательства центрального банка были увеличены за счёт привлечённых в мае депозитов коммерческих банков в объёме 25,5 млн руб.

Величина обязательств центрального банка по выпущенным наличным денежным средствам сократилась на 27,5 млн руб. (-2,2%), до 1 236,0 млн руб. за счёт уменьшения остатков наличности в кассах кредитных организаций на 98,2 млн руб. (-42,9%), до 130,8 млн руб. В результате наблюдалось снижение удельного веса наличной составляющей в структуре денежной базы на 7,6 п.п., до 51,2%.

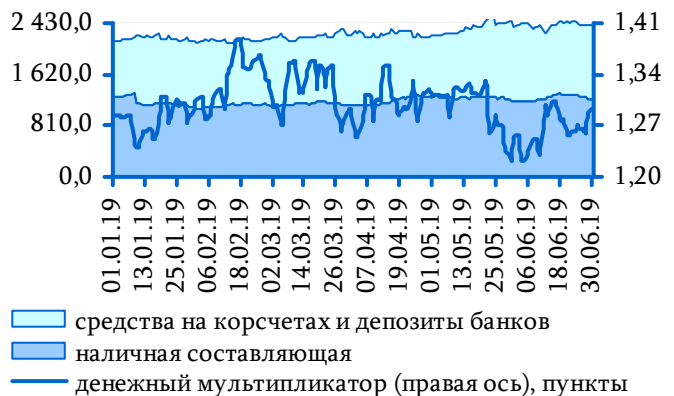


Рис. 30. Динамика широкой денежной базы и денежного мультипликатора, млн руб.

³⁴ отношение национальной денежной массы и денежной базы