

# ВЕСТНИК ПРИДНЕСТРОВСКОГО РЕСПУБЛИКАНСКОГО БАНКА

---

---

ИНФОРМАЦИОННО-АНАЛИТИЧЕСКОЕ ИЗДАНИЕ



ИЮЛЬ

2013

---

---

Издаётся с августа 1999 года

**Учредитель:**

Приднестровский республиканский банк

**Вестник Приднестровского республиканского банка:** Информ.-аналит. издание/

Гл. ред.: Зам.председателя ПРБ Степанов В.И.; ПРБ [УМАиРДО] – Тирасполь, ПРБ, 2013 – №7 – 100 экз.

**Адрес редакции:**

MD-3300, г. Тирасполь, ул. 25 Октября, 71, ПРБ,

Управление макроэкономического анализа и регулирования денежного обращения

**тел.:** +(373-533) 5-98-11, факс +(373-533) 5-99-07

**e-mail:** info@cbpmr.net, m.melnik@cbpmr.net, umais00915@cbpmr.net

**website:** www.cbpmr.net

При подготовке аналитических материалов использовались официальные данные  
Государственной службы статистики ПМР, Министерства экономического развития ПМР,  
Государственного таможенного комитета ПМР и Министерства финансов ПМР

В некоторых случаях незначительные расхождения между показателями объясняются округлением данных

При перепечатке материалов ссылка на «Вестник Приднестровского республиканского банка» обязательна

© Приднестровский республиканский банк,  
Управление макроэкономического анализа  
и регулирования денежного обращения, 2013

---

---

*Кратко о главном...*

*В июле получили положительную оценку итоги развития национальной банковской системы и основные направления деятельности Приднестровского республиканского банка в прошедшем году: Верховным Советом ПМР утверждён Отчёт Приднестровского республиканского банка за 2012 год, одобренный Президентом ПМР и Банковским Советом. В данном номере опубликовано его содержание.*

*Несмотря на достаточно сложную ситуацию в экономике, анализ макроэкономических тенденций свидетельствует о сохранении в текущем году положительной динамики основных показателей, отражающих уровень жизни населения, и активизации процесса кредитования субъектов реального сектора. В немалой степени этому способствует стабильная ситуация на внутреннем валютном рынке. Длительный период устойчивости курса приднестровского рубля позволяет субъектам экономики оптимизировать структуру финансовых операций. Из деловой практики постепенно исключаются излишние «перестраховочные» обмены рублёвых средств в валютные.*

*В условиях стабильности в сфере денежного обращения и с учётом замедления темпов инфляции, 11 июля правлением Приднестровского республиканского банка принято решение об очередном снижении ставки рефинансирования: с 18 июля 2013 года её размер установлен на уровне 6,0% годовых против 6,5% годовых, действовавших на протяжении последних трёх месяцев.*

*Кроме того, с 19 июля 2013 центральный банк предлагает кредитным организациям для регулирования своей ликвидности такой инструмент, как ломбардные кредиты по фиксированной процентной ставке, на следующих условиях:*

- на срок до 1 месяца – 5% годовых;*
- на срок от 1 месяца до 3 месяцев – 5,5% годовых;*
- на срок свыше 3 месяцев – 6% годовых.*

*В дальнейшем будет сохранена преемственность в проводимой политике, имеющей своей целью обеспечение устойчивого развития финансового сектора, создание оптимальных условий функционирования денежно-кредитной сферы.*

*Председатель  
Приднестровского республиканского банка*

 *Э.А. Косовский*

**СОДЕРЖАНИЕ**

---

**ОФИЦИАЛЬНЫЕ ДОКУМЕНТЫ**

Отчёт Приднестровского республиканского банка за 2012 год	5
<i>Введение</i>	5
<i>1. Макроэкономические условия проведения денежно-кредитной политики в 2012 году</i>	7
1.1. Социально-экономическое развитие ПМР	7
Реальный сектор	7
Социальная сфера	9
Динамика цен	10
1.2. Государственные финансы	11
1.3. Финансовый сектор	12
Банковская система	12
Валютный рынок	15
1.4. Платёжный баланс	16
<i>2. Деятельность Приднестровского республиканского банка в 2012 году</i>	19
2.1. Денежно-кредитная политика	19
Цели и результаты денежно-кредитной политики	19
Инструменты денежно-кредитной политики	20
2.2. Надзор и регулирование банковской деятельности	23
Регистрация и лицензирование банковской деятельности	23
Инспектирование банков	24
Дистанционный надзор	25
Совершенствование методологии бухгалтерского учёта и отчётности	25
2.3. Валютное регулирование	25
Динамика валютных резервов	27
2.4. Финансовый мониторинг	27
2.5. Совершенствование банковского законодательства	28
2.6. Взаимоотношения с органами государственной власти	31
2.7. Функционирование платёжной системы	32
Эмиссионно-кассовая работа	32
Динамика платежей и расчётов	32
2.8. Организация внутренней деятельности Приднестровского республиканского банка	33
Организационная структура, кадровое обеспечение и обучение персонала	33
Техническое и программное обеспечение	34
Правовое обеспечение деятельности	34
Контроль и внутренний аудит	35
<i>3. Основные мероприятия Приднестровского республиканского банка, проведённые в 2012 году</i>	36
<i>Приложения</i>	49
Отчёт об исполнении сметы доходов и расходов центрального банка за 2012 год	49
Аудиторское заключение по годовой финансовой отчётности центрального банка	50
Финансовая отчётность Приднестровского республиканского банка за 2012 год	52

**МАКРОЭКОНОМИКА**

Платёжный баланс ПМР за I квартал 2013 года	71
---	----

---

**РЕАЛЬНЫЙ СЕКТОР**

Финансовые результаты деятельности хозяйствующих субъектов в I квартале 2013 года	80
---	----

---

**СОЦИАЛЬНАЯ СФЕРА**

Денежные доходы и расходы населения в I квартале 2013 года	88
--	----

---

**ЕЖЕМЕСЯЧНЫЙ ОБЗОР**

Экономическая ситуация в июне 2013 года	95
<i>Инфляция</i>	95
<i>Банковская система</i>	96
<i>Денежный рынок</i>	97
<i>Валютный рынок</i>	98
<i>Ставки депозитно-кредитного рынка</i>	99

---

**ОФИЦИАЛЬНАЯ ИНФОРМАЦИЯ**

Нормативное регулирование и инструменты денежно-кредитной политики в мае 2013 года	101
--	-----

---

**ФИНАНСОВАЯ ОТЧЁТНОСТЬ ЦЕНТРАЛЬНОГО БАНКА**

Баланс Приднестровского республиканского банка по состоянию на 01.07.2013 г.	102
--	-----

---

**ФИНАНСОВАЯ ОТЧЁТНОСТЬ КОММЕРЧЕСКИХ БАНКОВ**

Финансовая отчётность ЗАО АКБ «Ипотечный» за 2012 год	103
Финансовая отчётность ЗАО «Приднестровский Сбербанк» за 2012 год	112
Финансовая отчётность ЗАО «Тиротекс Банк» за 2012 год	121

---

**ФИНАНСОВАЯ ОТЧЁТНОСТЬ КРЕДИТНЫХ ОРГАНИЗАЦИЙ**

Финансовая отчётность ООО КО «Трэйд Стар» за 2012 год	130
---	-----

---

**ПРИЛОЖЕНИЯ**

Баланс денежных доходов и расходов населения ПМР (агрегированный)	139
Баланс денежных доходов и расходов населения ПМР (развёрнутый)	141

---

**СТАТИСТИЧЕСКАЯ ИНФОРМАЦИЯ**



# ОТЧЁТ ПРИДНЕСТРОВСКОГО РЕСПУБЛИКАНСКОГО БАНКА ЗА 2012 ГОД<sup>1</sup>

## ВВЕДЕНИЕ

Отчёт Приднестровского республиканского банка за 2012 год подготовлен в соответствии со статьёй 23 Закона Приднестровской Молдавской Республики «О центральном банке Приднестровской Молдавской Республики» (№ 212-3-IV от 7 мая 2007 года) и отражает основные результаты деятельности центрального банка, содержит анализ социально-экономического положения Приднестровской Молдавской Республики, годовую финансовую отчётность центрального банка, аудиторское заключение по ней и заключение Счётной палаты Приднестровской Молдавской Республики.

Отчётный год во многом стал переломным для Приднестровской Молдавской Республики. Закономерным процессом смены верховной политической власти стало реформирование общественных, социальных, экономических отношений. Важным шагом в данном направлении выступило создание самостоятельного института – Правительства. Происходящие преобразования потребовали время на отлаживание процесса взаимодействия в новой конфигурации всех ветвей власти.

Деятельность Приднестровского республиканского банка в начале 2012 года была связана с необходимостью в экстренном режиме принимать меры по стабилизации валютного рынка и обеспечению финансовой безопасности государства путём проведения взвешенной, предсказуемой и транспарентной политики курсообразования. По итогам года средневзвешенный валютный курс зафиксирован на уровне 11,1334 руб./долл., что на 7,2% ниже заявленного в «Основных направлениях единой государственной денежно-кредитной политики на 2012 год». Соответственно, темпы девальвации составили 7,7% против прогнозируемых 14,3%. Важно отметить, что данные показатели были достигнуты на фоне перетока основного объёма операций по конвертации иностранной валюты в рыночный сектор, в том числе, посредством поэтапного снижения норматива обязательной продажи части валютной выручки с 25 до 0%. Важнейшим фактором, способствовавшим выполнению поставленных задач, стала кардинальная смена вектора динамики золотовалютных резервов (ЗВР), сформировавшая объективные предпосылки для преодоления накопленных дисбалансов.

Ситуация в монетарной сфере республики характеризовалась рядом положительных тенденций, таких как рост востребованности приднестровского рубля и снижение доли расчётов наличными деньгами. Так, степень валютизации совокупного денежного предложения по итогам года снизилась практически на 5 п.п. В безналичном сегменте по состоянию на 1 января 2013 года было сосредоточено 60% рублёвой денежной массы против 53% в начале 2012 года.

В то же время в начале 2012 года наличие избыточной ликвидности банковского сектора потребовало соответствующих мер денежно-кредитного реагирования: в частности, были повышены нормы отчислений в фонд обязательного резервирования и страховые фонды до 14% и 8% соответственно. После снятия относительной напряжённости в начале июля было принято решение о последовательном снижении резервных требований. Кроме того, в целях стимулирования увеличения задействованности национальной валюты в платёжном обороте была произведена градация нормативов резервирования в зависимости от валюты привлечения средств.

В целом ситуация в банковском секторе республики в отчётном году определялась общей макроэкономической конъюнктурой и характеризовалась достаточно невысокими темпами роста основных показателей. Так, величина собственного капитала банков расширилась на 6,7% до 1 207,6 млн руб., размер нетто-активов увеличился на 1,3% до 5 209,5 млн руб., или 45,5% ВВП. В структуре обязательств сохранилась положительная динамика депозитной базы, в то же время

<sup>1</sup> утверждён Постановлением Верховного Совета Приднестровской Молдавской Республики от 17 июля 2013 года № 2112

## ***Официальные документы***

---

снижение активности субъектов реального сектора на рынке ссудного капитала обусловило стагнацию сферы кредитования.

С 2012 года в республике стала полноценно функционировать система финансового мониторинга в области борьбы с легализацией и отмыванием денег, полученных преступным путём. Действие данной системы соответствует основным международным стандартам и рекомендациям. Имеющаяся законодательная база и сложившаяся административная иерархия органов контроля позволяют говорить о высокой степени прозрачности деятельности приднестровского банковского сектора.

Выполняя свои функции в 2012 году, Приднестровский республиканский банк исходил из необходимости реализации общегосударственных задач, обозначенных, в том числе, и в Послании Президента ПМР органам государственной власти и управления. В основе взаимодействия с различными ветвями власти лежала необходимость концентрации усилий по выработке совместных решений, направленных на стабилизацию макроэкономической обстановки и формирование благоприятной для граждан и бизнеса среды.

РАЗДЕЛ 1. МАКРОЭКОНОМИЧЕСКИЕ УСЛОВИЯ  
ПРОВЕДЕНИЯ ДЕНЕЖНО-КРЕДИТНОЙ ПОЛИТИКИ  
В 2012 ГОДУ

Социально-экономическое развитие Приднестровья по итогам года характеризовалось неоднородной динамикой основных макропоказателей. Так, валовой внутренний продукт, хотя и сохранял значения в области положительных темпов роста, но структурно показывал снижение доли материального сектора.

На фоне сокращения выработки каждым вторым производителем промышленной продукции только восстановительный рывок в металлургии позволил обеспечить рост совокупного показателя индустриального выпуска. Следствием погодных аномалий стало ухудшение параметров деятельности аграрных предприятий и общий спад сельскохозяйственного производства.

Несмотря на наличие негативных предпосылок, положение в социальной сфере оставалось достаточно стабильным. Потребительский рынок характеризовало динамичное развитие.

1.1. СОЦИАЛЬНО-ЭКОНОМИЧЕСКОЕ РАЗВИТИЕ

*Реальный сектор*

По данным Государственной службы статистики ПМР, по итогам 2012 года номинальный объём созданного в республике ВВП увеличился на 15,3% и составил 11 735,5 млн руб., или 1 054,1 млн долл. США. При этом на <sup>2</sup>/<sub>3</sub> наблюдаемая динамика показателя стала результатом удорожания произведённых конечных товаров и услуг (дефлятор ВВП – 1,1066). В сопоставимых ценах величина вновь созданной в республике стоимости возросла на 4,2% (табл. 1.1), полностью компенсировав спад, отмечавшийся в базисном периоде.

Размер ВВП на душу населения сложился на уровне 2 061,1 долл. США (+8,0%).

Таблица 1.1

*Структура и динамика валового внутреннего продукта ПМР<sup>2</sup>*

	2011 год		2012 год		темп роста <sup>3</sup> , %
	млн руб.	уд. вес, %	млн руб.	уд. вес, %	
ВВП	10 177,0	100,0	11 735,5	100,0	104,2
в том числе:					
производство товаров	3 417,2	33,6	3 533,0	30,1	93,6
производство рыночных услуг	3 282,8	32,3	3 951,1	33,7	107,0
производство нерыночных услуг	2 886,4	28,4	3 245,2	27,7	100,0
чистые налоги на продукты и импорт	590,5	5,8	1 006,2	8,6	150,8 <sup>4</sup>

В структуре ВВП отмечалось снижение удельного веса материального сектора до 30,1% (-3,5 п.п.). В то же время расширилось долевое представление отраслей сферы услуг на 0,7 п.п. до 61,3% и чистых налогов на продукты и импорт – на 2,8 п.п. до 8,6%.

Отрицательные тенденции сконцентрированы в сегменте производства товаров, добавленная стоимость которого сократилась на 6,4% и составила 3 533,0 млн руб. В реальном выражении снижение объёмов вновь созданной стоимости было зафиксировано в сельском хозяйстве (в 2,2 раза до 316,4 млн руб.) и строительстве (-9,6% до 247,6 млн руб.).

В промышленности наблюдался рост добавленной стоимости в сопоставимой оценке на уровне 4,2%. В результате, при сохранении практически неизменным вклада индустрии в совокупный показатель ВВП (25,3%), её доля в структуре материального сектора возросла на 8,1 п.п. (до 84,0%).

<sup>2</sup> незначительные расхождения между показателями объясняются округлением данных, далее к таблицам 1.2 и 1.5-1.7

<sup>3</sup> в сопоставимых ценах

<sup>4</sup> по оценке ПРБ

## Официальные документы

Согласно данным Государственной службы статистики ПМР, объём производства промышленной продукции за 2012 год увеличился в текущих ценах на 9,5% и составил 9 574,4 млн руб. (табл. 1.2), или 860,4 млн долл. в эквиваленте (+1,7%). В сопоставимой оценке показатель предыдущего года был превышен на 4,9%. Однако, если исключить чёрную металлургию, которая в первой половине 2011 года осуществляла лишь отгрузку ранее произведённой продукции, то прирост составил всего 0,7%. Индекс физического объёма выпуска важнейших видов товаров сложился на уровне 104,2% к базисной отметке 2011 года, или 74,6% к докризисному 2008 году.

Таблица 1.2

### Динамика объёмов производства по отраслям промышленности в 2012 году

	объём производства, млн руб.	удельный вес, %	темп роста, (в сопоставимых ценах), %
Промышленность	9 574,4	100,0	104,9
в том числе:			
электроэнергетика	3 514,3	36,7	103,0
чёрная металлургия	2 448,6	25,6	119,4
химическая промышленность	174,1	1,8	108,3
машиностроение и металлообработка	239,9	2,5	106,2
электротехническая промышленность	248,6	2,6	96,7
деревообрабатывающая и мебельная промышленность	12,3	0,1	96,8
промышленность строительных материалов	558,6	5,8	108,7
лёгкая промышленность	1 078,0	11,3	93,5
пищевая промышленность	1 154,6	12,1	107,2
мукомольно-крупяная и комбикормовая промышленность	114,3	1,2	75,8
полиграфическая промышленность	31,2	0,3	62,4

Неблагоприятные погодные условия отчётного года обусловили кризисный характер основных показателей аграрного комплекса. По итогам 2012 года объём выпуска сельскохозяйственной продукции сложился на уровне 1 534,6 млн руб., что в текущих ценах на 5,8% меньше сопоставимого значения предыдущего года. Индекс физического объёма сельскохозяйственной продукции составил 68,9% к базисному уровню, в том числе по продукции растениеводства – 63,4%, животноводства – 111,4%.

Динамика показателей, характеризующих финансово-экономическую деятельность организаций реального сектора, оставалась довольно неустойчивой и подверженной дестабилизирующим процессам. Условия функционирования практически всех отраслей отягощались нестабильностью мировой экономики. Перманентное наращивание предприятиями долгов, хроническая нехватка собственных средств и низкая ликвидность указывают на отсутствие у них «запаса прочности».

В условиях дефицита свободных ресурсов, а также затруднённого доступа к кредитам, обусловленного сложным финансовым положением предприятий, реализация программ долгосрочного развития отступает на второй план, определяя преобладание потребности сохранения лишь текущих показателей. После роста в предыдущий период объём инвестиций в основной капитал (с учётом субъектов малого предпринимательства и индивидуальных застройщиков) составил 1 695,6 млн руб. (-17,1%). В организациях, охваченных статистическим наблюдением, вложения в основной капитал по итогам года сократились на 28,6% и оцениваются в размере 1 365,3 млн руб. Особенностью структуры инвестиций по технологическому признаку было резкое снижение затрат на покупку средств труда, модернизацию и расширение производства (-27,2%), наряду с более умеренным сокращением вложений в непромышленную сферу (-6,7%).

Наибольший спад капиталовложений был зафиксирован в промышленности и сельском хозяйстве: практически в 1,7 раза до 799,7 млн руб. в совокупности.

*Социальная сфера*

Несмотря на сложное экономическое положение в республике, за 2012 год полученные гражданами номинальные денежные доходы по сравнению с предыдущим годом увеличились на 20,3%, а с учётом инфляции – на 7,0%<sup>5</sup>, и сложились в сумме 13 225,8 млн руб. (1 187,9 млн долл.). Таким образом, доходы населения превысили объём произведённого в республике валового внутреннего продукта на 12,7% против 8,1% в предыдущем году и в среднеммесячном выражении составили 2 155,1 руб. на душу населения.

Главными источниками формирования денежных доходов населения по-прежнему являются оплата труда, социальные трансферты (пенсии, пособия и стипендии) и выручка от продажи иностранной валюты, совокупный удельный вес которых в итоговом показателе составил практически 90%.

Фонд оплаты труда всех работающих за отчётный период вырос на 15,0% и достиг 4 667,6 млн руб., или 39,8% ВВП (39,9% ВВП год назад). Соразмерными темпами увеличивалась производительность труда<sup>6</sup> – 115,4%. К негативным моментам можно отнести рост задолженности по зарплате (+23,9% до 64,7 млн руб.), однако, следует отметить, что в бюджетной сфере такого рода долги отсутствовали.

Согласно оценке Государственной службы статистики ПМР, среднемесячная заработная плата одного работника в целом по экономике, включая субъекты малого предпринимательства, за отчётный год увеличилась на 14,3%, превысив отметку 3 336 руб. В реальном выражении рост составил 1,7%.

При этом темпы роста заработных плат занятых в бюджетном секторе несколько уступали средним по республике. Так, по итогам 2012 года оплата труда бюджетников по сравнению с соответствующим уровнем предыдущего года была проиндексирована на 13,7%, составив в среднем 2 183 руб., или 1,79 набора прожиточного минимума.

Динамика оплаты труда, опережая скорость увеличения прожиточного минимума трудоспособного человека (+4,9% до 1 222,2 руб.), обусловила рост её покупательной способности с 2,50 до 2,73 данной условной величины. Вместе с тем в ряде отраслей заработная плата превысила прожиточный минимум лишь в пределах 20-40%, а её дифференциация достигла 5,3 раза.

Средний размер пенсии с учётом повышений и надбавок за отчётный год возрос на 14,8% до 1 221,3 руб.<sup>7</sup>, а её покупательная способность увеличилась с 1,17 до 1,30 набора прожиточного минимума пенсионера (938,3 руб.). Однако пенсионеры получают только треть от средней величины заработной платы работающих граждан. Для поддержки уровня жизни лиц пенсионного возраста государством производились выплаты дополнительных сумм за счёт внутренних резервов и из средств гуманитарной помощи Российской Федерации, повышающих среднюю величину пенсии до 1 481 руб.

Рост доходов населения в отчётном периоде определил адекватную динамику уровня расходов домашних хозяйств. Так, за 2012 год населением было потрачено 13 236,9 млн руб., что на 20,5% больше, чем год назад. Величина расходов на душу населения составила 25 882,7 руб., или 2 156,9 руб. в месяц.

Основная часть денежных средств тратилась на поддержание текущего потребления (69,2%, или 9 159,1 млн руб.), из них 78,9% – на покупку товаров (+20,5%), 21,1% – на оплату услуг (+12,6%). Более 22% полученных доходов было проконвертировано в иностранную валюту, что соответствовало 2 965,9 млн руб., или 115,2% от значения базисного года.

Обязательные платежи и разнообразные взносы граждан составили 779,7 млн руб. (+24,5%), причём 85% этой суммы пришлось на налоги и сборы (+27,9% до 659,5 млн руб.). Рост с 1 января 2012 года ставки обязательного страхового взноса в Государственный пенсионный фонд ПМР (с 2 до 3%) обусловил повышение совокупного объёма отчислений в 1,7 раза до 148,5 млн руб.

С учётом произведённых обязательных платежей и взносов располагаемые доходы граждан возросли на 20,0% и составили 2 028,0 руб. на душу населения в среднем за месяц. На этом фоне

<sup>5</sup> дефлятор равен 1,1244

<sup>6</sup> отношение номинального объёма ВВП к среднесписочной численности работающих

<sup>7</sup> согласно данным Государственного пенсионного фонда ПМР

## Официальные документы

фиксируется тенденция усиления склонности граждан к организованным сбережениям, о чём свидетельствует четырёхкратное расширение их доли в суммарных доходах – с 0,6 до 2,5%.

### Динамика цен

После нескольких лет раскручивания инфляционной спирали отчётный год стал периодом относительно умеренной динамики цен (табл. 1.3). Согласно официальным статистическим данным, товары и услуги на потребительском рынке подорожали в среднем на 10,4% (против 16,0% в 2011 году). Таким образом, показатель инфляции сложился на 1,6 п.п. ниже оптимистичного варианта официального прогноза, предусматривавшего рост цен на уровне 12%. В достигнутой стабилизации сыграли роль как рыночные предпосылки, так и административное регулирование.

Таблица 1.3

### Темпы роста потребительских цен, %

	2011 год	2012 год
Темпы роста цен на продовольственные товары	116,4	114,1
Темпы роста цен на непродовольственные товары	118,3	106,0
Темпы роста тарифов на услуги	113,1	110,0
Сводный индекс потребительских цен	116,0	110,4

Сводный индекс потребительских цен в отчётном году был на 41,0% сформирован под действием нерыночных механизмов ценообразования, которые в 2012 году носили менее выраженный инфляционный характер. Темп прироста цен на товары и услуги данной категории находился в пределах 12% (-3,6 п.п.). Значение «базовой инфляции», определяющее долгосрочные ценовые тенденции, составило 9,5%, более существенно уступив прошлогоднему показателю (-6,7 п.п.).

При относительно стабильных объёмах потребления (-0,6% в реальном выражении) катализатором инфляционных процессов в Приднестровье в очередной раз стала динамика цен на продовольствие. По итогам прошедшего года порядка 57% инфляции было сформировано в результате удорожания продуктов питания в среднем на 14,1%. Среди наблюдаемых групп следует выделить повышение стоимости мясопродуктов, овощей, а также алкогольных напитков.

По сравнению с 2011 годом темпы прироста цен на основные виды непродовольственных товаров замедлились в 3,1 раза, вновь став однозначной величиной (6,0% против 18,3% в базисном году). В результате, влияние группы на сводный индекс цен снизилось с 31,6% до 18,3%, сформировав 1,9 п.п. совокупного показателя. Сложившаяся динамика в основном обусловлена замедлением темпов роста цен на топливо (113,9% против 135,6%), спровоцировавшего в 2011 году более <sup>2</sup>/<sub>3</sub> непродовольственного индекса, тогда как в отчётном – менее 40%.

Индексация стоимости потребительских услуг составила в среднем 10,0% (13,1% в предыдущем году). Причём непосредственно регулируемые государством тарифы выросли на 11,1% (-2,5 п.п.), тогда как по рыночным услугам наблюдалась дефляция. В результате, степень влияния индекса услуг на сводный ИПЦ сложилась практически на прошлогоднем уровне и составила 24,9%, вклад в показатель инфляции – 2,6 п.п.

После масштабного удорожания продукции в январе-мае 2011 года в последующем индустриальный комплекс характеризовался умеренными корректировками отпускных цен. К концу 2012 года общий масштаб цен в промышленном секторе повысился на 5,4%, что в 3,4 раза меньше базисной величины (табл. 1.4). Рассматривая ежемесячную динамику, необходимо подчеркнуть, что основной импульс был создан в январе 2012 года, когда уровень инфляции составил 5,3%. Столь высокое значение во многом стало следствием повышения контрактных цен на поставку электроэнергии (на 9,1% на фоне увеличения тарифа на газ на 20%<sup>8</sup>). Суммарный итог оставшихся 11 месяцев, в течение которых подорожание дважды сменялось дефляцией, подтолкнул индекс вверх ещё лишь на 0,1 п.п.

<sup>8</sup> с 1 января 2012 года на газ, отпускаемый на выработку электрической энергии на внутренний рынок, и с 1 апреля 2012 года на газ, отпускаемый на выработку электрической энергии на экспорт

## Темпы роста отпускных цен в отраслях промышленности, %

	2011 год	2012 год
Чёрная металлургия	132,0	98,6
Электроэнергетика	110,0	109,1
Машиностроение и металлообработка	107,0	109,5
Электротехническая промышленность	108,6	103,7
Лесная и деревообрабатывающая промышленность	110,0	100,0
Промышленность строительных материалов	106,6	115,2
Лёгкая промышленность	123,8	102,9
Пищевая промышленность	111,0	109,6
Полиграфия	117,7	106,4
Всего по промышленности	118,4	105,4

## 1.2. ГОСУДАРСТВЕННЫЕ ФИНАНСЫ

Доходная часть консолидированного бюджета за 2012 год возросла практически на 50% (на 917,6 млн руб.) до 2 817,5 млн руб., или 24,0% ВВП. Налоговая нагрузка на экономику (без учёта ГКО) составила 16,9%, что на 3,6 п.п. выше сопоставимого значения предыдущего года.

Большая часть поступлений была сформирована за счёт налоговых доходов, на которые пришлось 72,7% совокупного объёма (+47,9% к базисному периоду и +21,0% к плану). По основному фискальному источнику пополнения государственной казны – налогу на доходы организаций – было аккумулировано 683,3 млн руб., что на 11,3% превысило базисный уровень (-1,6% от плана).

Отличительным моментом периода стало более чем трёхкратное увеличение поступлений таможенных пошлин (+382,1 млн руб. к базисному значению до 531,1 млн руб.), что стало результатом проведённых изменений в таможенном секторе.

Неналоговые доходы возросли в 2 раза и сложились на отметке 357,1 млн руб., что на 8,4% больше плановых сумм. При этом в большей степени заданный параметр был превышен по административным сборам и платежам как в республиканский (в 2,5 раза), так и в местные (+31,1%) бюджеты.

Поступление безвозмездных сумм составило 56,8 млн руб., что в 2,0 раза больше базисного показателя.

Не достигли плановых ориентиров (-19,0%) объёмы доходов от предпринимательской и иной приносящей доход деятельности, которые составили 155,0 млн руб., что на 11,4% превысило сопоставимое значение 2011 года.

По итогам отчётного периода расходы консолидированного бюджета возросли относительно предшествующего года на 20,5%, или 685,4 млн руб., и достигли 4 021,8 млн руб. При этом, расходы республиканского бюджета увеличились на 18,3% (+434,2 млн руб.), а бюджетов городов и районов – на 26,0% (+251,2 млн руб.).

Финансирование затрат, направленных на обеспечение исполнения социальной функции государства по таким статьям, как здравоохранение, образование, социальная политика, культура и искусство заняло наибольший удельный вес в структуре государственных расходов. Относительно базисной величины данные расходы расширились на 213,3 млн руб. до 1 829,8 млн руб., или 92,4% от планируемых сумм.

Наибольшего приближения к 100% исполнению плановых ориентиров (91,1% от плана) удалось достичь по предоставлению финансовой помощи бюджетам других уровней. Фактические расходы республиканского бюджета на предоставление субсидий местным бюджетам для исполнения программ развития дорожной отрасли за 2012 год составили 106,3 млн руб., или 100% от плана.

За отчётный период из республиканского бюджета осуществлялось финансирование девяти государственных целевых программ. В целом сумма фактических расходов на их выполнение составила 12,5 млн руб. (87,7% от плана). Наиболее активно осуществлялась реализация таких программ, как «Развитие ПГУ им. Т.Г.Шевченко» и «Школьная мебель», по которым отмечено 100%

## Официальные документы

исполнение планового ориентира, а также «Иммунизация населения» (99,6%) и «Профилактика ВИЧ-СПИД инфекций и БППП» (99,4%).

Превышение расходов над доходами государственного бюджета достигло 1 204,3 млн руб., при этом степень покрытия фактических расходов поступившими доходами по республиканскому бюджету сложилась на уровне 89,8%, по местным – 91,0%.

### 1.3. ФИНАНСОВЫЙ СЕКТОР

#### Банковская система

Адекватно развитию общеэкономической ситуации для банковского сектора были характерны в целом невысокие темпы развития. По итогам 2012 года размер банковских нетто-активов увеличился на 1,3% и на 01.01.2013 г. составил 5 209,5 млн руб. (табл. 1.5), что соответствует 45,5% ВВП (в 2011 году – 49,1% ВВП).

По состоянию на 1 января 2013 года собственный капитал коммерческих банков сложился на уровне 1 207,6 млн руб., расширившись в номинальном выражении на 6,7%, тем самым покрыв 23,2% активов-нетто и 30,7% обязательств.

На конец отчетного года коэффициент достаточности капитала в среднем по банковской системе сложился на уровне 71,6% (при установленном минимальном значении 8%).

В отчетном периоде производились взносы акционеров в уставный капитал банков, что пополнило его совокупную величину по системе на 5,0%, на 01.01.2013 г. она составила 987,6 млн руб., из которых 78,6 млн руб. приходится на инвестиции нерезидентов.

Совокупный объем обязательств коммерческих банков за 2012 год уменьшился на 0,3%. Таким образом, по состоянию на 1 января 2013 года банками республики было привлечено средств на сумму 3 938,4 млн руб., что соответствует  $\frac{3}{4}$  валюты баланса-нетто, или 34,6% ВВП. При этом сокращение ресурсов, привлекаемых банками в приднестровских рублях (на 13,4%), было практически полностью компенсировано наращиванием обязательств в иностранной валюте (на 6,8%), вследствие чего доля последних в общем объеме возросла на 4,6 п.п. до 69,6%.

Таблица 1.5

Структура пассивов сводного баланса коммерческих банков ПМР

	на 01.01.2012 г.		на 01.01.2013 г.		темпы роста, %
	млн руб.	уд. вес, %	млн руб.	уд. вес, %	
Валюта баланса-нетто	5 140,4	100,0	5 209,5	100,0	101,3
1. Обязательства	3 949,4	76,8	3 938,4	75,6	99,7
1.1. Счета кредитных организаций	131,3	2,6	1,2	0,0	0,9
1.2. Межбанковские кредиты	509,6	9,9	367,3	7,1	72,1
1.3. Счета и депозиты до востребования клиентов	952,3	18,5	1 342,0	25,8	140,9
1.4. Срочные депозиты	1 942,9	37,8	1 976,8	37,9	101,7
1.5. Выпущенные долговые обязательства	308,6	6,0	126,1	2,4	40,9
1.6. Прочие обязательства	104,7	2,0	124,9	2,4	119,3
2. Собственные средства	1 131,8	22,0	1 207,6	23,2	106,7
3. Прочие пассивы	59,3	1,2	63,5	1,2	107,2

Среди источников формирования ресурсной базы банков доминирующую позицию заняли средства физических лиц – 41,7%, что в абсолютном выражении соответствует 1 643,9 млн руб., или 125,0% к уровню на начало отчетного года. Остатки на текущих счетах и срочных депозитах корпоративных клиентов увеличились на 24,3% до 1 549,4 млн руб., сформировав 39,3% (+7,7 п.п.) совокупного показателя. В целом, клиентские средства на 74,7% представлены валютными. При этом основная часть срочных депозитов привлечена на период свыше одного года.



Структура активов сводного баланса коммерческих банков ПМР

	на 01.01.2012 г.		на 01.01.2013 г.		темпы роста, %
	млн руб.	уд. вес, %	млн руб.	уд. вес, %	
Валюта баланса-нетто	5 140,5	100,0	5 209,5	100,0	101,3
1. Денежные средства	1 184,9	23,0	1 966,2	37,7	165,9
2. Вложения в ценные бумаги	119,0	2,3	82,2	1,6	69,1
3. Депозиты и размещения в банках	547,4	10,6	106,5	2,0	19,5
4. Чистая задолженность по кредитам	2 699,5	52,5	2 571,9	49,4	95,3
<i>Совокупная задолженность по кредитам</i>	<i>2 843,0</i>	<i>55,3</i>	<i>2 729,7</i>	<i>52,4</i>	<i>96,0</i>
<i>Резерв по кредитным рискам</i>	<i>(143,6)</i>	<i>2,8</i>	<i>(157,8)</i>	<i>3,0</i>	<i>109,9</i>
5. Имущество банков	175,1	3,4	150,1	2,9	85,7
6. Прочие активы	414,7	8,1	332,6	6,4	80,2

В условиях избыточной ликвидности существенно снизилась роль межбанковского рынка – с 22,2 до 8,8%. За счёт выпуска в обращение собственных ценных бумаг было сформировано 3,2% средств банковской системы против 7,8% – на 1 января 2012 года.

Основным фактором сохранения динамики активов в положительной плоскости являлось наращивание высоколиквидных активов. Объём денежных средств коммерческих банков в кассе и на корреспондентских счетах на 1 января 2013 года составил 1 966,2 млн руб., или 37,7% нетто-активов, увеличившись на 65,9% к уровню на начало отчётного года (табл. 1.6). Остатки на корреспондентских счетах в других банках, занимающие доминирующую позицию в структуре ликвидных активов (79,5%), за 2012 год возросли в 1,7 раза до 1 562,5 млн руб. Из этой суммы в фондах обязательного резервирования и страхования было задепонировано 227,1 млн руб., что на 16,3% выше значения на начало года.

В условиях сложной экономической ситуации в республике, отмеченное по итогам 2012 года увеличение остатков средств на депозитных счетах не сопровождалось адекватным наращиванием масштабов кредитного рынка. Так, ссуды нефинансовому сектору, формирующие основу кредитного портфеля, за отчётный период сократились на 3,9%, сложившись на уровне 2 711,1 млн руб., или 52,0% суммарных активов-нетто банковской системы. Соотношение заёмных средств, предоставленных корпоративным клиентам и частным лицам, и объёма ВВП сократилось на 3,1 п.п. до 24,6%.

Задолженность предприятий реального сектора за 2012 год снизилась на 3,5% и на 1 января 2013 года составила 2 080,9 млн руб., или ¼ кредитных вложений банков в экономику. Каждый второй рубль (или 1 178,1 млн руб.) был предоставлен хозяйствующим субъектам на долгосрочной основе (56,6%, -0,8 п.п.).

С точки зрения отраслевого представления кредитного портфеля банковской системы, основными потребителями ссудных продуктов остаются такие отрасли, как промышленность, транспорт, связь и ТЭК, на долю которых пришлось 35,7% совокупного показателя (-1,3 п.п.), или 743,0 млн руб. (-6,8% к уровню на начало 2012 года). Более четверти корпоративных кредитов (551,3 млн руб., -6,0%) были выданы организациям АПК. Единственной отраслью, финансовые вливания в которую осуществлялись активнее их возврата, являлась торговля: задолженность по кредитам торгово-посреднических предприятий увеличилась на 2,5% до 355,1 млн руб., или 17,1% совокупного показателя. Более чем вдвое (до 25,5 млн руб.) сократились долги строительных предприятий. Задолженность Правительства и бюджетных организаций была погашена полностью.

Тенденция к замедлению кредитования проявилась не только в отношении корпоративного сектора, но и в розничном сегменте. За год задолженность населения снизилась на 5,4% и на 01.01.2013 г. составила 630,2 млн руб., что соответствует 12,1% совокупных активов-нетто (13,0% на 01.01.2012 г.) и 23,2% – в структуре кредитов нефинансовому сектору (23,6% соответственно). В структуре потребительских кредитов преобладали среднесрочные заимствования (64,3% задолженности населения).

## Официальные документы

Сужение участия банков в операциях с ценными бумагами выразилось в сокращении почти на треть операций по инвестированию средств в данные финансовые инструменты: на 1 января 2013 года в активах банков находилось ценных бумаг на сумму лишь 82,2 млн руб.

Позитивным моментом явилось заметное улучшение структуры кредитного портфеля банков в части «плохих долгов»: за 2012 год не погашенные в срок ссуды уменьшились в 1,6 раза и на 1 января 2013 года в долевым выражении сложились на уровне 1,9%. Столь активные темпы сжатия были обусловлены практически четырёхкратным сокращением их объёма в августе вследствие передачи государственными банками сумм просроченных кредитов в ОАО «Бюро по реструктуризации задолженностей». Данный факт позволил высвободить средства из сформированных резервов по кредитным рискам. Так, за август объём резервов сократился на 6,2% (9,3 млн руб.). В совокупности со снижением просроченной задолженности это способствовало повышению доходов банков: по данным банковской статистики, в III квартале совокупные доходы банков достигли 72,2 млн руб., что почти на треть больше показателя второго квартала. В результате, интегрированный показатель качественных характеристик операций кредитования банков на 01.01.2013 г. составил 98,2%<sup>9</sup>, увеличившись на 1,0 п.п. В абсолютном выражении размер проблемной задолженности в целом по банковской системе составил 50,2 млн руб., из которых 40,7 млн руб. – не погашенные в срок кредиты юридических лиц.

В то же время совокупный объём сомнительных и проблемных кредитов возрос на 7,1% до 937,8 млн руб., в результате чего их доля в общей сумме выданных займов достигла 33,8% (+4,6 п.п.). Это обусловило рост объёма сформированного банками резерва по кредитным рискам на 9,9% к уровню на начало отчётного года до 157,8 млн руб., или 5,8% общего объёма выданных займов, что в 3,1 раза превышает величину просроченных кредитов.

С точки зрения финансовой результативности 2012 год оказался для банковского сектора более успешным, чем предыдущий. Доходы банков характеризовались опережающим ростом (+4,2% до 868,0 млн руб.) по отношению к увеличению уровня расходов (+1,3% до 754,8 млн руб.). В результате, чистая прибыль коммерческих банков выросла в 1,5 раза, что в абсолютном выражении равно 114,5 млн руб., или 1,0% ВВП.

Определяющей статьёй доходов остаются непроцентные доходы – 46,0% (в 2011 году – 49,0%), объём которых составил 398,9 млн руб., сократившись на 2,2%. Как и прежде, важнейшим их источником являлась торговля иностранной валютой (69,1%). Вместе с тем уровень полученных доходов по данным операциям сократился по сравнению со значением предыдущего года на 5,3% до 275,7 млн руб.

В то же время совокупный объём непроцентных расходов уменьшился на 23,3% до 221,5 млн руб., из которых 39,4% представлены средствами, затраченными в ходе торговли иностранной валютой. В абсолютном выражении размер последних сократился практически вдвое (до 87,2 млн руб.), тем самым, обусловив получение чистого дохода от конверсионных операций в размере 188,4 млн руб. против 115,5 млн руб. в 2011 году.

Чистый комиссионный доход за год вырос на 10,1% до 119,4 млн руб.

Процентные доходы формировали 39,4% совокупного финансового результата. По итогам 2012 года они сложились на уровне 341,8 млн руб. (+0,5%), из которых наибольший результат (92,4%) был получен от кредитования клиентов – 315,8 млн руб.

Понижательной динамикой характеризовались процентные расходы: за отчётный год их объём сократился на 2,1% до 181,7 млн руб., каждый второй рубль которых – затраты по счетам и депозитам физических лиц (100,2 млн руб., +1,8%). Существенное превышение процентных доходов над процентными расходами предопределило чистый процентный доход в размере 160,1 млн руб. При этом необходимо отметить, что зарабатывать на стагнирующем кредитном рынке в отчётном году позволяла растущая маржа. Так, средневзвешенная ставка по кредитным операциям с нефинансовым сектором превышала соответствующий показатель по депозитам на 6,5 п.п. (5,3 п.п. в 2011 году).

В общей сумме расходов 31,9%, или 240,8 млн руб., пришлось на административные.

Рентабельность капитала действующих коммерческих банков в 2012 году повысилась на 2,4 п.п. до 9,6%, что было вызвано ростом прибыли при умеренном расширении собственного капитала. Сокращение объёма активов, сопровождаемое повышением прибыли, обеспечило рост их

<sup>9</sup> (задолженность по кредитам – просроченная задолженность по кредитам) / задолженность по кредитам

рентабельности (ROA) с 1,5 до 2,2%. Прибыльность кредитных операций, на фоне сокращения их объёма, сократилась на 1,1 п.п. до 11,0%. Общий уровень рентабельности, оценивающий долю прибыли в полученных банками доходах, составлявший на 01.01.2012 г. 9,2%, на 01.01.2013 г. соответствовал 13,2%.

Показатели, характеризующие ликвидность коммерческих банков, в целом свидетельствовали об её избытке и находились в установленных пределах: мгновенной – 118,5%, текущей – 100,3% и долгосрочной – 68,6%.

#### *Валютный рынок*

Накопленный к началу 2012 года дисбаланс на наличном и безналичном сегментах валютного рынка выразался в значительном разрыве значений официального и рыночных курсов. Проведение последовательной и адекватной политики позволило нивелировать негативные ожидания участников конверсионных операций и значительно улучшить ситуацию на рынке. Максимальное сближение курсов и их предсказуемая динамика в последующие периоды обеспечили, с одной стороны, минимизацию потерь хозяйствующих субъектов при конвертации иностранной валюты, с другой, вывод в легальный оборот значительных объёмов сделок.

Совокупная ёмкость наличного сегмента по итогам отчётного периода составила в эквиваленте 654,3 млн долл., что на 23,2% выше отметки 2011 года.

В отличие от ситуации 2010 и 2011 годов, когда увеличение оборота рынка наличной валюты формировалось пропорциональным наращиванием объёмов покупки и продажи, в отчётном году расширение данного сегмента более чем на 80% обусловлено активизацией сделок по реализации валюты. Всего за 2012 год их абсолютная величина достигла в эквиваленте 390,1 млн долл., что на 34,9% выше базисного показателя. На долю сделок с долларом США пришлось порядка 60% совокупного значения, или 236,0 млн долл. (+41,9%). Динамика курсовых котировок доллара США, отразившая их повышение в I квартале и снижение во II-ом, по итогам следующих двух кварталов сменилась стабилизацией близко к отметке 11,03 руб. ПМР. В итоге, за 2012 год средневзвешенный курс продажи клиентами американской валюты через обменные пункты составил 11,0611 руб. ПМР, что на 6,2% выше базисного показателя.

На фоне значительного увеличения объёмов продаж, величина приобретённой валюты выросло лишь на 9,3%, двукратно уступив приросту 2011 года. В целом, сводный показатель покупки за 2012 год зафиксирован на отметке, эквивалентной 264,1 млн долл. Начиная с марта, понижательная направленность вектора курсовых котировок доллара США сохранилась до конца отчётного года. В результате, средневзвешенный рыночный курс покупки американской валюты, составлявший в январе 11,2807 руб. ПМР, в декабре уменьшился до 11,1274 руб. ПМР (-1,4%), в целом за 2012 год сложился на уровне 11,2061 руб. ПМР (+5,6%).

В итоге, на наличном рынке сформировалось чистое предложение иностранной валюты на уровне 126,0 млн долл. в эквиваленте, что в 2,7 раза превышает значение 2011 года.

Политика центрального банка республики по стимулированию перетока основного объёма сделок на рыночный сегмент выразилась в виде динамичного роста безналичных операций на валютном аукционе коммерческих банков. Так, по итогам 2012 года зафиксирован максимальный с 2008 года прирост совокупного оборота сделок: на 21,0%, с 759,6 до 919,3 млн долл. Данное расширение сложилось вследствие активного роста сумм проданной хозяйствующими субъектами валюты (в 1,4 раза до 409,1 млн долл.), тогда как предыдущие два года их величина снижалась (на 0,7% в 2010 году, на 7,4% в 2011 году). Подавляющее большинство конверсий по-прежнему заключалось в реализации доллара США (42,7%, или 174,7 млн долл.) и молдавского лея (39,1%, или 160,1 млн долл.), при этом в абсолютном выражении операции с ними возросли более чем в 1,5 раза.

Объём приобретённой безналичной валюты возрос на 8,7% и сложился в эквиваленте на уровне 510,2 млн долл. В основном экономические агенты приобретали доллары США (+7,1% до 396,7 млн долл.) и евро (+17,7% до 65,9 млн долл.).

Таким образом, по итогам отчётного года значительно сократился разрыв между суммами купленной и проданной хозяйствующими субъектами валюты – с 1,6 раза до 1,2 раза; нетто-покупка составила 101,1 млн долл.

## Официальные документы

Пополняя собственный портфель и удовлетворяя спрос клиентов, коммерческие банки активно участвовали в операциях на межбанковском рынке, ёмкость которого расширилась в 3,5 раза и достигла 207,4 млн долл. Доминирующей валютой по-прежнему был доллар США, его конвертация возросла в 2,6 раза до 148,2 млн долл. (71,5% совокупного показателя).

### 1.4. ПЛАТЁЖНЫЙ БАЛАНС

Торможение глобальной экономики и рецессия в европейской, продолжавшиеся почти весь 2012 год, обусловили естественное уменьшение торговых потоков практически во всех странах мира, как в физическом, так и в стоимостном объёме, даже на фоне восстановившегося после весенне-летнего кризиса уровня цен. Ухудшение торгового баланса, являющегося ведущей статьёй текущего счёта, в значительной степени сказалось на состоянии платёжного баланса Приднестровской Молдавской Республики (табл. 1.7). Так, отрицательное сальдо первого счёта за 2012 год увеличилось на 1,2% и достигло 933,2 млн долл.

Совокупный внешнеторговый оборот республики<sup>10</sup> за отчётный год расширился на 3,7% и сложился на уровне 2 440,0 млн долл. (231,5% ВВП). Дефицит торгового баланса достиг 1 130,6 млн долл., что на 2,9% выше базисного значения. Большая часть показателя традиционно была сформирована отрицательным сальдо, сложившимся в результате транзакций с контрагентами из СНГ (85,5%, или -966,9 млн долл.).

Объём экспорта приднестровской продукции составил 654,7 млн долл., увеличившись на 4,4%. Стабильное наращивание темпов продаж (в I квартале – на 12,5%, во II-м – на 24,8%) прервалось в июле-сентябре, когда величина поставок упала на 20% по отношению к сопоставимому показателю предыдущего года. В IV квартале прирост составил 14,3%. Доминирующее положение по-прежнему занимали операции с резидентами стран Содружества, долевое участие которых за последние три года повысилось на 6,4 п.п. до 73,9%.

По методике платёжного баланса, импорт товаров за 2012 год возрос на 3,4% и достиг 1 785,3 млн долл. В среднем квартальные затраты на приобретение товаров импортного производства составляли чуть более 446 млн долл. Как и ранее, большая часть сделок (81,3% совокупного значения) заключалась с контрагентами из СНГ. При этом импорт из стран Содружества расширился на 7,3% до 1 450,6 млн долл., тогда как из государств дальнего зарубежья, напротив, уменьшился на 10,7% до 334,6 млн долл.

Результатом сотрудничества приднестровских экономических агентов и их зарубежных партнёров в сфере возмездного оказания услуг стало формирование отрицательного сальдо баланса услуг на уровне 40,3 млн долл., что на 4,7% выше отметки 2011 года. В территориальном разрезе по операциям с контрагентами из стран СНГ наблюдалось практически двукратное уменьшение профицита (до 2,2 млн долл.), с резидентами из дальнего зарубежья сформирован дефицит в размере 42,5 млн долл. (-0,5%).

Стремительным наращиванием характеризовался дефицит баланса доходов, величина которого, достигнув 22,3 млн долл., превысила показатель 2011 года более чем в 3,3 раза. Формирование данной динамики было обусловлено снижением доходов резидентов, полученных в рамках вышеуказанного баланса (-4,0% до 28,7 млн долл.), на фоне существенного повышения выплаченных ими средств (в 1,4 раза до 51,0 млн долл.).

Определяющее влияние на величину профицита баланса трансфертов (+17,3% до 259,9 млн долл.) оказал активный прирост гуманитарной и технической помощи сектору государственного управления республики (порядка 1,5 раза до 66,1 млн долл.). Расширение объёма положительного сальдо денежных переводов составило 9,7% (до 184,9 млн долл.), тогда как в предыдущие годы темпы прироста превышали 17%. Перечисления трансфертов из стран Содружества, на долю которых пришлось 91,6% увеличились на 19,2% до 275,8 млн долл., в то время как из государств дальнего зарубежья – снизились на 10,9% до 25,2 млн долл. Совокупная сумма средств, перечисленных нерезидентам, составила 41,1 млн долл. (+7,9%).

<sup>10</sup> по методике платёжного баланса

Таблица 1.7

Платёжный баланс ПМР (сальдо)<sup>11</sup>

млн долл.

	2010 год	2011 год	2012 год
<b>1. СЧЁТ ТЕКУЩИХ ОПЕРАЦИЙ</b>	-649,0	-922,5	-933,2
Товары и услуги	-795,8	-1 137,3	-1 170,9
А. Товары	-743,0	-1 098,8	-1 130,6
в том числе:			
-экспорт товаров	528,4	627,1	654,7
-импорт товаров	1 271,5	1 725,9	1 785,3
В. Услуги	-52,8	-38,5	-40,3
в том числе:			
-экспорт услуг	53,4	61,8	56,1
-импорт услуг	106,2	100,2	96,4
С. Доходы	-17,9	-6,7	-22,3
в том числе:			
-получено	21,2	29,9	28,7
-выплачено	39,1	36,6	51,0
Д. Трансферты	164,7	221,6	259,9
в том числе:			
-получено	197,8	259,6	301,0
-выплачено	33,1	38,1	41,1
<b>2. СЧЁТ ОПЕРАЦИЙ С КАПИТАЛОМ И ФИНАНСОВЫМИ ИНСТРУМЕНТАМИ</b>	568,3	825,7	771,3
А. Счёт операций с капиталом	-0,7	0,0	0,0
В. Финансовый счёт	567,2	775,0	848,5
Прямые и портфельные инвестиции	91,0	-49,4	-0,4
в том числе:			
-в экономику ПМР	90,9	-53,0	7,1
-в экономику зарубежных стран	0,0	3,7	-7,6
Другие инвестиции	476,2	824,4	848,9
Активы (требования)	68,8	88,6	-17,4
в том числе:			
-торговые кредиты и авансы	23,6	22,8	-16,2
-ссуды и займы	0,0	11,6	6,2
-валюта и депозиты	45,2	54,2	-7,4
-другие активы	0,0	0,0	0,0
Пассивы (обязательства)	407,4	735,8	866,3
в том числе:			
-торговые кредиты и авансы	-46,0	9,0	-3,4
-задолженность за природный газ	523,1	702,3	838,9
-ссуды и займы	-73,3	-0,7	33,0
-валюта и депозиты	3,6	25,2	-2,2
-прочие обязательства	0,0	0,0	0,0
С. Изменение резервных активов ПРБ («+» – снижение, «-» – рост)	1,8	50,7	-77,2
<b>СТАТИСТИЧЕСКИЕ РАСХОЖДЕНИЯ</b>	80,7	96,8	162,0
<b>ОБЩИЙ БАЛАНС</b>	0,0	0,0	0,0

Профицит счёта операций с капиталом и финансовыми инструментами за 2012 год зафиксирован в размере 771,3 млн долл. (с учётом изменения резервных активов). При этом впервые за последние 5 лет в его динамике тенденция активного роста сальдо уступила место умеренному снижению на 6,6%.

<sup>11</sup> некоторые расхождения при суммировании возникли в результате округления величин

## **Официальные документы**

---

Основной вклад был внесён изменениями в сфере внешних активов хозяйствующих субъектов республики (с учётом инвестиций в экономику зарубежных стран), которые за отчётный период увеличились на 25,0 млн долл. Вместе с этим обязательства всех секторов экономики перед нерезидентами расширились на 873,4 млн долл. (без учёта прироста задолженности за природный газ – на 34,5 млн долл.).

Нетто-приток капитала по операциям с прямыми инвестициями сократился до 7,0 млн долл. против 11,5 млн долл. в 2011 году. В том числе приток активов сложился на уровне 0,1 млн долл., снижение пассивов – 7,1 млн долл. Отрицательное сальдо по сделкам с ценными бумагами было сформировано в размере 7,4 млн долл. (-60,8 млн долл. в базисном периоде).

Наиболее масштабным каналом привлечения ресурсов в рамках финансового счёта платёжного баланса республики оставались операции резидентов на рынке ссуд и займов. Их нетто-объём сложился на отметке 39,2 млн долл., что в 3,6 раза больше базисной величины.

На фоне динамики трансграничных торговых потоков изменения задолженности в форме предоплаты по внешнеторговым контрактам и отсрочек платежа обусловили чистый отток капитала на уровне 19,6 млн долл. против его нетто-притока в 2011 году в сумме 31,8 млн долл.

В отчётном году также была зафиксирована смена с положительного (+79,4 млн долл.) на отрицательное (-9,6 млн долл.) сальдо операций с внешними активами и обязательствами в виде наличной валюты в кассах кредитных организаций и безналичных средств на текущих счетах и депозитах.

Задолженность республики за природный газ за 2012 год увеличилась ещё на 838,9 млн долл., составив порядка 96% прироста совокупных обязательств перед внешним миром.

Статистические расхождения между счётом текущих операций и счётом операций с капиталом и финансовыми инструментами платёжного баланса, с учётом роста резервных активов (на 77,2 млн долл.<sup>12</sup>) за 2012 год составили 162,0 млн долл., что свидетельствует о наличии нерегистрируемых торговых и финансовых потоков по внешнеэкономическим транзакциям.

---

<sup>12</sup> согласно методике платёжного баланса

**РАЗДЕЛ 2. ДЕЯТЕЛЬНОСТЬ ПРИДНЕСТРОВСКОГО  
РЕСПУБЛИКАНСКОГО БАНКА В 2012 ГОДУ**

**2.1. ДЕНЕЖНО-КРЕДИТНАЯ ПОЛИТИКА**

*Цели и результаты денежно-кредитной политики*

Политика центрального банка в 2012 году определялась необходимостью преодоления факторов макроэкономической нестабильности. Основные усилия были направлены на недопущение активизации инфляционных процессов, формирование объективных предпосылок улучшения условий хозяйствования, позволяющих сохранить приемлемый уровень конкурентоспособности отечественного производства.

В отчётном году продолжилась реализация модели денежно-кредитной политики на основе таргетирования курса рубля в рамках режима управляемого плавания. В качестве главного ориентира монетарной политики на 2012 год было принято курсовое соотношение рубль ПМР/доллар США.

Первоначально предельное значение средневзвешенного валютного курса в 2012 году, исходя из существовавшего во второй половине 2011 года факторного поля, было оценено на уровне 12,5 руб./долл. (12,0 руб./долл. в случае развития событий по оптимистичному сценарию).

В начале года был реализован ряд мероприятий для балансирования конъюнктуры валютного рынка и нивелирования негативных настроений его участников, в рамках которых осуществлялось бесперебойное удовлетворение спроса коммерческих банков на валюту. Кроме того, в несколько этапов была проведена девальвация приднестровского рубля на 6,7% (с 10,5 до 11,2 руб./долл. в течение I квартала).

В результате, удалось отсечь спекулятивную составляющую валютного спроса и нормализовать ситуацию. Опираясь на оценку динамики золотовалютных резервов, в мае-июне центральный банк счёл возможным существенно снизить прогнозные параметры предельных курсовых котировок. В частности, был оценён эффект снижения норматива обязательной продажи части валютной выручки, имевший перспективную цель стимулировать переток основного объёма операций по конвертации иностранной валюты в рыночный сектор, минуя валютные резервы государства и, соответственно, снижения давления на них. Наличие достаточных валютных резервов при созданных условиях снижения необходимости административного регулирования валютного рынка сформировали объективные предпосылки для поддержания значения официального курса доллара США до конца 2012 года в пределах коридора 11,0-11,3 руб./долл.

В период с мая по декабрь 2012 года был осуществлён ряд понижительных курсовых корректировок, по итогам которых американская валюта подешевела в совокупности на 10 копеек. По состоянию на конец года значение официального валютного курса находилось на отметке 11,1000 руб./долл., таким образом, уровень девальвации рубля ПМР составил порядка 5,7%. Показатель средневзвешенного валютного курса в отчётном году сложился на отметке 11,1334 руб./долл.

Основным инструментом воздействия на внутренний валютный рынок в 2012 году оставались операции по купле-продаже иностранной валюты. При этом уменьшить давление на золотовалютные резервы и обеспечить переток основного объёма операций по конвертации иностранной валюты в рыночный сектор удалось, в том числе, посредством поэтапного снижения норматива обязательной продажи части валютной выручки с 25 до 0%.

Оценочные показатели денежной программы, обозначенной в «Основных направлениях единой государственной денежно-кредитной политики на 2012 год», предполагали прирост национальной денежной массы в пределах 350,0-450,0 млн руб. (200,0-300,0 млн руб. по второму сценарию).

Согласно данным денежной статистики, объём рублёвого денежного предложения расширился в номинальном выражении на 596,0 млн руб., или на 43,2%, в реальном (с учётом темпов роста потребительских цен) – на 29,7%, и был зафиксирован на уровне 1 975,7 млн руб. Таким образом, его прирост без учёта инфляционной составляющей составил по итогам года 409,9 млн руб. Это стало следствием, с одной стороны, усиления роли приднестровского рубля в платёжном обороте вследствие проводимой регулятором политики, с другой, – активного прироста средств, аккумулируемых на

## **Официальные документы**

---

специальном «газовом» счёте. При исключении влияния последнего, параметры увеличения денежного агрегата M2x находились в заданных пределах и составили 353,8 млн руб.

Основной импульс роста рублёвого предложения был создан в сфере безналичных расчётов (степень влияния достигла порядка 90%). В первую очередь, наблюдалась повышательная динамика объёма средств юридических лиц на счетах до востребования в центральном банке, к числу которых относится и специальный газовый счёт (рост в 3,6 раза, или на 259,9 млн руб.). В целом, объём средств, задействованных в безналичных расчётах, за 2012 год увеличился в 1,6 раза и на 01.01.2013 г. достиг 1 174,4 млн руб.

Сумма наличных денежных средств, находящихся в обращении, на 1 января 2013 года сложилась на уровне 801,3 млн руб. (из них 5,9 млн руб., или 0,7%, были представлены юбилейными и памятными монетами), увеличившись за отчётный год на 21,4% (на 141,3 млн руб.). При этом следует отметить, что основной прирост показателя пришёлся на декабрь (+18,5%, или +125,1 млн руб.), что обусловлено финансированием социальных проектов, традиционно реализуемых в конце года. В то же время вследствие относительно умеренных темпов расширения денежной наличности по сравнению со скоростью возрастания безналичного сегмента коэффициент наличности национальной денежной массы снизился с 47,8% на 1 января 2012 года до 40,6% на 1 января 2013 года. Таким образом, на один рубль, задействованный в наличном обороте, пришлось 1,47 безналичного рубля против 1,09 рубля на начало 2012 года.

Увеличение денежной массы в иностранной валюте по сравнению с динамикой рублёвой составляющей характеризовалось менее активными темпами (+16,5% до 2 924,8 млн руб.), вследствие чего степень валютизации денежного предложения уменьшилась на 4,8 п.п. и на 01.01.2013 г. составила 59,7%.

Рублёвая денежная база за отчётный год увеличилась в 1,6 раза и на 1 января 2013 года сложилась на уровне 1 629,2 млн руб., из которых на корреспондентских счетах коммерческих банков находилось 712,9 млн руб., что соответствует 43,8% обязательств центрального банка (+14,2 п.п.). Учитываемый в составе корреспондентских счетов неснижаемый остаток в фондах обязательного резервирования и страховых фондах на 1 января 2013 года сложился на уровне 90,5 млн руб., что на 4,5% ниже значения на начало 2012 года. Данный факт обусловлен поэтапным снижением центральным банком нормативов отчислений в соответствующие фонды, что было мотивировано стимулированием активных операций коммерческих банков.

Опережающие темпы роста среднегодового значения национальной денежной массы по сравнению с рублёвой денежной базой обусловили повышение денежного мультипликатора в 2012 году до 1,3537 против 1,2473 – в 2011 году.

### *Инструменты денежно-кредитной политики*

Центральный банк в своей деятельности в 2012 году ориентировался на основные параметры, заявленные в «Основных направлениях единой государственной денежно-кредитной политики на 2012 год».

Денежно-кредитная политика была призвана стимулировать деловую активность и обеспечить экономический рост, регулируя размер ресурсов и величину денежного мультипликатора путём изменения норматива обязательных резервов.

В начале года в рамках денежно-кредитного регулирования правлением Приднестровского республиканского банка принимались решения, направленные на изъятие излишней денежной массы и на стимулирование повышения доверия вкладчиков к банкам республики. Так, с отчётного периода, начавшегося 1 января 2012 года, применялся норматив обязательных резервов в размере 13% (+2 п.п.) от обязательств кредитной организации (решение правления Приднестровского республиканского банка от 30 декабря 2011 года, протокол № 40). С 1 февраля 2012 года он был увеличен на 1 п.п. до 14% от подлежащих резервированию обязательств банков перед юридическими лицами (решение правления Приднестровского республиканского банка от 18 января 2012 года, протокол № 3).

После достижения поставленных в начале года целей по минимизации монетарного фактора инфляции, на первый план вышла необходимость формирования условий для активизации



кредитования субъектов экономики и усиления роли национальной валюты в платёжном обороте. Центральный банк в июле принял решение о последовательном снижении резервных требований. Кроме того, была произведена градация норматива обязательного резервирования с точки зрения денежного эквивалента. Так, решением правления Приднестровского республиканского банка 4 июля норматив обязательного резервирования был уменьшен с 14 до 10%, а 15 августа 2012 года – до 6% от подлежащих резервированию обязательств банков перед юридическими лицами в приднестровских рублях, и с 14 до 12% – в иностранной валюте соответственно.

При этом депонирование обязательных резервов в течение 2012 года осуществлялось следующим образом:

1. по средствам, привлечённым в иностранной валюте, – в долларах США или евро в размере не менее 100% от общего объёма средств, подлежащих депонированию в иностранной валюте;
2. по средствам, привлечённым в национальной валюте, кредитным организациям была предоставлена возможность осуществлять депонирование только в рублях ПМР, или частично валютными средствами в размере не более 99% от общего объёма средств, подлежащих депонированию в рублях.

В целях дальнейшего стимулирования увеличения задействованности приднестровского рубля в платёжном обороте государства Приднестровским республиканским банком было принято решение об установлении квоты по формированию обязательных резервов, депонируемых на корреспондентских счетах банков, открытых в центральном банке, в виде неснижаемых остатков, в 100%-ом объёме рублями ПМР (протокол заседания банковского совета от 30 октября 2012 года № 8, решение № 6). Данное решение вступило в силу 1 января 2013 года.

На начало 2012 года обязательные резервы составляли в рублёвом эквиваленте 131,0 млн руб., в том числе в национальной валюте – 58,0 млн руб., в иностранной валюте – 73,0 млн руб. По состоянию на 1 января 2013 года фонд обязательных резервов уменьшился на 22,3 млн руб. и составил 108,7 млн руб., в том числе в национальной валюте – 32,0 млн руб. (-26,0 млн руб.), в иностранной валюте – в эквиваленте 76,7 млн руб. (+3,7 млн руб.). При этом значительное снижение объёма обязательных резервов на фоне увеличения обязательств банков (на 303,0 млн руб., в том числе в национальной валюте – на 143,9 млн руб., в иностранной валюте – на 159,1 млн руб. в эквиваленте), участвующих в расчёте, обусловлено уменьшением нормы депонирования.

С 1 января 2012 года кредитными организациями при условии соблюдения требований обязательных нормативов в страховых фондах депонировались суммы в размере 6% (+2 п.п.) обязательств перед физическими лицами (решение правления Приднестровского республиканского банка от 30 декабря 2011 года, протокол № 40). В дальнейшем, с 1 февраля 2012 года базовая ставка страховых взносов, депонируемых в Приднестровском республиканском банке, была увеличена ещё на 2 п.п. до 8% (решение правления Приднестровского республиканского банка от 18 января 2012 года, протокол № 3).

Дифференцированные ставки страховых взносов в соответствии с Указанием Приднестровского республиканского банка от 28 июня 2011 года № 462-У «Об установлении базовой и дифференцированных ставок страховых взносов в страховые фонды» применялись в зависимости от ряда условий, среди которых:

- а) невыполнение банком обязательных нормативов, характеризующих достаточность его капитала, ликвидность и/или кредитные риски;
- б) формирование в неполном объёме фонда риска по кредитам и приравненной к ним задолженности;
- в) высокая (более 5%) доля безнадёжных кредитов и приравненной к ним задолженности в кредитном портфеле банка;
- г) наличие неисполненных предписаний, срок исполнения которых уже наступил.

С целью предотвращения усиления дисбалансов в финансовом секторе экономики правлением Приднестровского республиканского банка 11 апреля 2012 года (протокол № 18) было принято решение об отмене дифференцированных ставок страховых взносов в страховые фонды; соответствующее Указание вступило в силу 15 мая 2012 года.

## **Официальные документы**

---

В дальнейшем, в tandem с изменением норматива обязательного резервирования было принято решение о градации ставок страховых взносов с точки зрения денежного эквивалента. Так, с 1 августа 2012 года ставка была снижена с 8 до 0% от обязательств банка перед физическими лицами в рублях Приднестровской Молдавской Республики, при сохранении ставки по обязательствам в иностранной валюте на прежнем уровне – 8%.

В течение отчётного года соотношение между средствами в иностранной валюте и в рублях Приднестровской Молдавской Республики, депонируемыми в Приднестровском республиканском банке, составляло не менее 50% в рублях ПМР и не более 50% в иностранной валюте от общего объёма средств, подлежащих депонированию.

Из 7 банков, действующих на территории Приднестровской Молдавской Республики на конец 2012 года, один банк не привлекал средства физических лиц (ЗАО «Банк сельхозразвития»), 2 банка (на 01.01.2012 г. – 3 банка) выбрали метод депонирования только в рублях ПМР, остальные – в иностранной валюте и рублях.

По состоянию на 1 января 2013 года страховые фонды составили в рублёвом эквиваленте 118,4 млн руб., в том числе в национальной валюте – 57,1 млн руб. (48,3%), в иностранной – 61,3 млн руб., или 5,5 млн долл. (51,7%). В целом за 2012 год объём сформированных страховых фондов вырос на 54,2 млн руб., или на 84,3%, в том числе в национальной валюте – на 21,7 млн руб., в иностранной валюте – на 32,5 млн руб. в эквиваленте (на 2,8 млн долл.). Значительный рост объёма страховых фондов обусловлен увеличением обязательств банков перед физическими лицами (на 328,4 млн руб., в том числе в национальной валюте – на 56,4 млн руб., в иностранной валюте – в рублёвом эквиваленте на 272,0 млн) и ростом ставки по обязательствам в иностранной валюте до 8% (+4 п.п. в сравнении с концом 2011 года).

В отношении порядка депонирования кредитными организациями средств в страховых фондах правлением центрального банка 28 сентября 2012 года (протокол № 39) было принято решение об их формировании в рублях Приднестровской Молдавской Республики по обязательствам перед физическими лицами, привлечённым кредитными организациями, как в приднестровских рублях, так и в иностранной валюте. Данная норма применяется с отчётного периода, начавшегося 1 января 2013 года.

В рамках складывающейся макроэкономической ситуации центральным банком на кредитование субъектов банковской системы Приднестровья в отчётном году было направлено всего 15,1 млн руб. против 360,0 млн руб. в 2011 году. В обеспечение исполнения обязательств по межбанковским кредитам были оформлены заклад наличной иностранной валюты и залог размещённых в центральном банке депозитов в иностранной валюте на общую сумму 1,4 млн долл.

Совокупный объём возврата межбанковских кредитов составил 141,0 млн руб., в том числе предоставленных в отчётном году – 15,1 млн руб. Ранее размещённые депозиты возвращены в сумме 18,5 млн руб.

В начале 2012 года центральным банком осуществлялись размещения в иностранной валюте в сумме 47,6 млн лей РМ, которые в течение периода были возвращены в полном объёме.

В целях финансового оздоровления и оказания государственной поддержки банкам в 2012 году проблемные активы ряда государственных банков были переданы в ОАО «Бюро по реструктуризации задолженностей», которому Приднестровский республиканский банк, в свою очередь, переуступил права требования задолженности данных банков. ОАО «Бюро по реструктуризации задолженностей» призвано осуществлять управление активами с целью возврата финансовых средств в банковскую систему. Немаловажным является и высвобождение имущества, находящегося в залоге по списанным проблемным кредитам, с последующей передачей государству (Бендерский КХП, Рыбницкий КХП, Бендерский речной порт и др.).

Таким образом, совокупный объём задолженности коммерческих банков перед Приднестровским республиканским банком по кредитам и депозитам по состоянию на 1 января 2013 года составил 310,5 млн руб., в том числе по кредитам – 207,1 млн руб. (из них 198,1 млн руб. – задолженность ЗАО «Банк сельхозразвития»), по депозитам – 103,4 млн руб.

Проводимая центральным банком политика по снижению администрирования валютного рынка способствовала активизации операций коммерческих банков на внутреннем валютном аукционе и на

межбанковском рынке. В результате, за отчётный год масштабы валютных интервенций Приднестровского республиканского банка сложились на уровне 137,3 млн долл., что в 1,6 раза ниже значения за 2011 год.

## 2.2. НАДЗОР И РЕГУЛИРОВАНИЕ БАНКОВСКОЙ ДЕЯТЕЛЬНОСТИ

### Регистрация и лицензирование банковской деятельности

В 2012 году общее количество коммерческих банков, зарегистрированных в государственном реестре юридических лиц, не изменилось и составляло 9. В то же время два банка лишены права заниматься банковской деятельностью, так как по решению Арбитражного суда ПМР у них аннулирована генеральная лицензия. При этом один из банков находится в стадии ликвидации на основании решения внеочередного общего собрания акционеров от 17 апреля 2012 года (протокол № 01/12). Таким образом, по состоянию на 01.01.2013 г. в республике фактически действовали 7 коммерческих банков (табл. 2.1). При этом 6 банков функционировали в форме акционерных обществ на основании генеральных лицензий. ЗАО «Банк сельхозразвития» для осуществления банковских операций в рамках действующего законодательства не требуется получение лицензии.

Таблица 2.1

Структура банковского сектора

	на 01.01.2012 г.	на 01.01.2013 г.
Коммерческие банки (действующие)	7	7
из них:		
- с государственным участием	3	3
- с иностранным участием	2	2
Филиалы коммерческих банков	21	22
Отделения коммерческих банков	279	269
Небанковские кредитные организации (действующие)	6	6
из них:		
- с иностранным участием	1	1

Количество действующих небанковских кредитных организаций составило 6 единиц. Данные учреждения функционируют в форме обществ с ограниченной ответственностью и относятся к небанковским кредитным организациям III категории, осуществляя деятельность на основании лицензии на право совершения отдельных банковских операций. Две небанковские кредитные организации находятся в стадии ликвидации.

На территории республики также действуют 22 филиала и 269 отделений коммерческих банков (на 01.01.2012 г. – 21 и 279 единиц соответственно). В территориальном разрезе наибольшая их концентрация зафиксирована в городе Тирасполь (рис. 2.1).

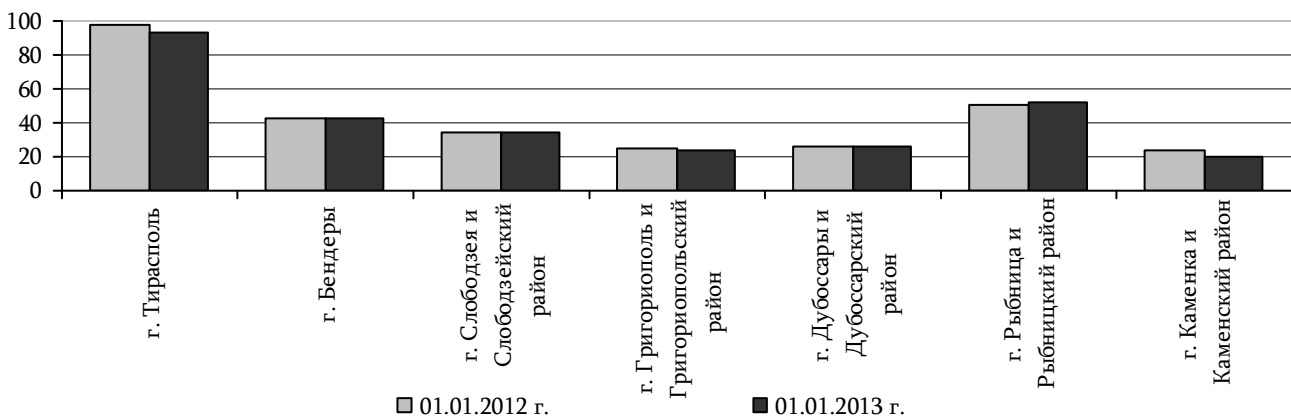


Рис. 2.1. Количество филиалов и отделений коммерческих банков в разрезе городов и районов ПМР, ед.

## **Официальные документы**

---

За отчётный год суммарная величина зарегистрированного уставного капитала действующих банков возросла на 5,3% и по состоянию на 1 января 2013 года составила 987,6 млн руб.

В связи с учреждением новой небанковской кредитной организации совокупная величина зарегистрированного уставного капитала действующих организаций данной категории по состоянию на 1 января 2013 года достигла 9,1 млн руб., что на 44,5% превышает аналогичный показатель на начало 2012 года.

В Приднестровье на конец отчётного периода действовали два банка и одна небанковская кредитная организация III категории с иностранным участием. При этом за 2012 год вследствие покупки нерезидентом размещённых дополнительных акций ЗАО «Тираспромстройбанк» общая сумма инвестиций нерезидентов в уставный капитал действующих кредитных организаций расширилась на 15,6% и на 01.01.2013 г. составила 7,1 млн долл., что в долевом представлении соответствует 8,0% (+0,1 п.п.) совокупного показателя.

В соответствии с функциями, определёнными действующим законодательством, Приднестровский республиканский банк в отчётном году осуществлял государственную регистрацию изменений, вносимых в учредительные документы кредитных организаций, согласование в должности руководителей, ведение книги государственной регистрации кредитных организаций и реестра выданных лицензий.

В рамках данных полномочий в течение 2012 года было принято:

- решение о государственной регистрации новой небанковской кредитной организации;
- 8 решений о государственной регистрации изменений в учредительных документах кредитных организаций республики;
- 19 решений о согласовании в должности руководителей кредитных организаций;
- 2 решения о выдаче предварительного разрешения на увеличение уставного капитала банка за счёт денежных средств нерезидента и на отчуждение акций банка в пользу нерезидента.

В отчётном году была проведена проверка правомерности оплаты уставного капитала двух банков и двух небанковских кредитных организаций.

Выдана лицензия вновь созданной небанковской кредитной организации, одному банку переоформлена генеральная лицензия на осуществление банковской деятельности.

В 2012 году по результатам внеплановой тематической проверки, выявившей нарушение действующего законодательства ПМР и нормативных актов Приднестровского республиканского банка, было принято решение о приостановлении действия лицензии небанковской кредитной организации III категории. Впоследствии на основании решения её участника была осуществлена государственная регистрация процедуры ликвидации данной небанковской кредитной организации.

### *Инспектирование банков*

Инспектирование является важным инструментом регулирования и оздоровления банковской системы и осуществляется исходя из целей и задач банковского регулирования и банковского контроля (надзора), определённых Законом ПМР от 7 мая 2007 года № 212-3-IV «О центральном банке Приднестровской Молдавской Республики». Деятельность центрального банка по данному направлению ориентирована на получение объективной информации о финансовом положении кредитных организаций, определение профиля рисков и основных зон их концентрации, а также на выявление операций по сокрытию реального качества активов и соблюдение регулятивных требований.

В отчётном году были проведены 7 проверок, из них: три плановые (две комплексные проверки банков, одна – небанковской кредитной организации III категории) и четыре внеплановые (три тематические проверки банков и одна – небанковской кредитной организации III категории).

Инспекционные мероприятия были направлены на оценку деятельности кредитных организаций на предмет соответствия действующему законодательству ПМР, нормативным актам Приднестровского республиканского банка, а также на реальную оценку финансового состояния и определение перспектив деятельности кредитных организаций на основе выявления проблем в их деятельности.

По результатам инспекционных проверок составлены и направлены в адрес кредитных организаций акты, в которых отражены выявленные нарушения, и предписания об их устранении.

Внеплановые тематические мероприятия в 2012 году в большей части были направлены на проверку правомерности оплаты уставного капитала кредитных организаций и оценку правильности и полноты формирования фонда риска на возможные потери по кредитам и приравненной к ним задолженности.

В качестве заключительного этапа проверки, как комплексной, так и тематической, проводился обязательный мониторинг исполнения кредитными организациями предписаний по устранению указанных в актах нарушений.

#### *Дистанционный надзор*

Дистанционный (документарный) надзор основан на проверке форм отчетности, предоставляемых кредитными организациями на постоянной основе в центральный банк, что позволяет заранее обнаружить проблемы, которые могут вызвать риск неплатёжеспособности банков. В ходе осуществления указанных мероприятий анализируется адекватность проводимых кредитными организациями операций.

В период с января по декабрь 2012 года в деятельности кредитных организаций имели место нарушения действующего законодательства республики, в том числе нормативных актов Приднестровского республиканского банка. По данным фактам составлены и направлены 20 актов и 17 предписаний по устранению выявленных нарушений, из них 2 повторных.

Одной из основных задач Приднестровского республиканского банка выступает принятие комплексных мер надзорного реагирования, направленных на выявление проблем в деятельности банковского сектора на ранних стадиях их возникновения. Следующим шагом является реализация превентивных мероприятий по их решению путём конструктивной работы с банками, в том числе оказания методологической и консультативной помощи. В отчетном году банкам и небанковским кредитным организациям было направлено 187 писем разъяснительного и информационного характера, 62 письма направлено в исполнительные и законодательные органы.

#### *Совершенствование методологии бухгалтерского учёта и отчетности*

В течение 2012 года Приднестровским республиканским банком проводилась работа, направленная на совершенствование правил организации и ведения бухгалтерского учёта, внедрение принципов международных стандартов при ведении бухгалтерского учёта и составлении финансовой отчетности, повышение качества информации, формируемой в бухгалтерском учёте и отчетности в банковской системе Приднестровской Молдавской Республики. В частности, было принято решение и реализован ряд мероприятий, в том числе нормотворческих, по переходу бухгалтерского учёта в кредитных организациях на метод начисления в признании доходов и расходов. Внесение вышеуказанных изменений потребовало пересмотра Плана счетов бухгалтерского учёта и порядка составления отдельных форм отчетности, изложения в новой редакции ряда методик бухгалтерского учёта. Продолжилась работа по оптимизации и совершенствованию действующей системы отчетности, предоставляемой кредитными организациями.

### **2.3. ВАЛЮТНОЕ РЕГУЛИРОВАНИЕ**

Политика Приднестровского республиканского банка в области валютного регулирования и контроля в 2012 году была ориентирована на обеспечение реализации основных направлений единой государственной денежно-кредитной политики.

Так, в целях улучшения условий функционирования хозяйствующих субъектов и обеспечения перетока основного объёма операций по конвертации иностранной валюты в рыночный сектор в течение отчетного года производилось поэтапное уменьшение нормы обязательной продажи хозяйствующими субъектами части валютной выручки, установленной Указом Президента ПМР от 19 ноября 2010 года № 954 «Об обязательной продаже части валютной выручки» (САЗ 10-46), с 25 до 0% (с 5 января – до 15%, с 18 мая – до 10%, с 1 октября – до 0%). В результате объём обязательной продажи иностранной валюты в 2012 году снизился по сравнению с показателем предыдущего года почти в 2 раза и составил в годовом исчислении 77,5 млн в долларовом эквиваленте.

## **Официальные документы**

В то же время в декабре была установлена 50% норма обязательной продажи наличной валютной выручки, полученной на территории республики (Указ Президента ПМР № 825 от 21.12.2012 г.), решением правления от 25.12.2012 г. (протокол № 50) соотношение наличной и безналичной форм её обязательной продажи было установлено в размере 10% и 90% соответственно. Данный нормативный акт распространяет своё действие на юридические лица, которым, в соответствии с выданными Приднестровским республиканским банком лицензиями, предоставлено право осуществлять реализацию товаров, работ, услуг на территории ПМР за наличную иностранную валюту. На начало года в этой сфере работало 9 хозяйствующих субъектов, по состоянию на конец года – 10.

В рамках проведения валютных операций, связанных с движением капитала, Приднестровским республиканским банком было зарегистрировано поступление иностранной валюты на счета хозяйствующих субъектов в объёме, эквивалентном 290,4 млн долл. В противоположном направлении (со счетов хозяйствующих субъектов в пользу нерезидентов) по разрешениям центрального банка было перечислено порядка 141 тыс. в долларовом эквиваленте.

На основании соответствующих разрешений Приднестровского республиканского банка в течение отчётного года 7 предприятий-резидентов Приднестровской Молдавской Республики проводили операции через открытые ими счета в банках за пределами региона.

В 2012 году Приднестровским республиканским банком было зарегистрировано 135 обменных пунктов, в итоге на 1 января 2013 года общее их число составило 448, из них 114 обменных пунктов небанковских кредитных организаций. С целью контроля соблюдения порядка совершения и учёта валютно-обменных операций на территории Приднестровской Молдавской Республики и в соответствии с планами проверок Приднестровским республиканским банком в течение отчётного периода проводились проверки обменных пунктов.

Важным элементом валютного контроля является определение обоснованности платежей в иностранной валюте, оценка полноты и объективности учёта и отчётности по валютным операциям, соответствия проводимых валютных операций действующему законодательству ПМР.

Сумма осуществлённых в 2012 году в пользу нерезидентов платежей в иностранной валюте за импортируемые товары, работы, услуги составила 968,5 млн в долларовом эквиваленте (в I квартале – 203,4 млн, во II квартале – 225,1 млн, в III квартале – 245,1 млн, в IV квартале – 294,9 млн). При этом объём экспорта по сделкам, предусматривающим денежные расчёты, составил 649,0 млн долларов в эквиваленте. В то же время сумма поступлений экспортной выручки по декларациям о репатриации, оформленным в 2012 году, составила в эквиваленте 560,8 млн долл.

В 2012 году за нарушение сроков репатриации валютной выручки, возврата авансовых платежей по импортным операциям, не сопровождающихся поставками товаров (работ, услуг), было выставлено 18 878 уведомлений о начислении штрафных санкций на сумму 5,1 млн в долларовом эквиваленте, из них уплачены штрафы в размере 11,2 тыс. долл. Таким образом, оплаченные штрафные санкции по экспортно-импортным операциям составили порядка 0,2% от общей суммы начисленных за тот же период штрафов.

Немаловажным шагом по поддержке отечественных экономических субъектов стало принятие Указа Президента от 20 февраля 2012 года № 117 «О некоторых мерах по созданию условий для активизации деятельности хозяйствующих субъектов Приднестровской Молдавской Республики». В соответствии с данным Указом юридическим лицам-резидентам было разрешено без заключения контрактов на внешнеэкономическую деятельность приобретать иностранную валюту с последующим снятием наличных средств для закупки товаров за пределами республики. При отсутствии задолженности по платежам в бюджет допустимый предел масштабов такой операции – 10 тыс. долл. в эквиваленте, но не более 120 тысяч за год. Хозяйствующий субъект должен репатриировать товары или, если товары не будут приобретены, вернуть неиспользованную сумму в валюте, снятой со счёта. В соответствии с нормами Указа в 2012 году было осуществлено платежей по импорту на сумму 2,3 млн в долларовом эквиваленте.

### *Динамика валютных резервов*

На 1 января 2012 года величина золотовалютных резервов в долларовом эквиваленте составляла -3,9 млн. В течение отчётного периода удалось не только выйти из области отрицательных значений, но и увеличить объём ЗВР до 81,3 млн долл. в эквиваленте по состоянию на 1 января 2013 года.

Повышению величины золотовалютных резервов в 2012 году способствовали:

- поступление безвозмездной помощи из Российской Федерации в пользу Приднестровского республиканского банка в сумме около 30,0 млн в долларовом эквиваленте;
- приобретение Приднестровским республиканским банком резервных иностранных валют у банков и клиентов в сумме 66,3 млн в долларовом эквиваленте;
- приобретение Приднестровским республиканским банком резервных иностранных валют в рамках обязательной продажи юридическими лицами части валютной выручки в сумме 58,0 млн в долларовом эквиваленте;
- поступление иностранной валюты в объёме 38,7 млн долл. в пользу республиканского бюджета, государственных внебюджетных фондов, а также в рамках гуманитарной помощи;
- прочие факторы.

При этом снижение золотовалютных резервов происходило за счёт:

- осуществления интервенций на внутреннем валютном рынке в виде продажи Приднестровским республиканским банком иностранной валюты в сумме 137,2 млн в долларовом эквиваленте;
- продажи резервных иностранных валют банкам и клиентам в сумме 9,0 млн в долларовом эквиваленте;
- расходования средств с бюджетных счетов организаций Приднестровской Молдавской Республики в сумме 2,0 млн в долларовом эквиваленте;
- прочих факторов.

#### **2.4. ФИНАНСОВЫЙ МОНИТОРИНГ**

С 1 января 2012 года в полном объёме вступил в силу Закон Приднестровской Молдавской Республики от 6 апреля 2009 года № 704-3-IV (САЗ 09-15) «О противодействии легализации (отмыванию) доходов, полученных незаконным путём» (далее ПОД).

В рамках реализации данного закона центральный банк как уполномоченный орган осуществлял следующие функции:

- нормативно-правовое обеспечение и координацию деятельности участников системы ПОД;
- сбор, обработку и анализ информации об операциях и сделках с денежными средствами или иным имуществом;
- взаимодействие с правоохранительными органами и Прокуратурой Приднестровской Молдавской Республики;
- контроль за исполнением требований законодательства Приднестровской Молдавской Республики о ПОД.

В течение 2012 года Приднестровский республиканский банк приводил законодательные и подзаконные акты в соответствие с действующими международными стандартами в сфере противодействия легализации (отмыванию) доходов, полученных преступным путём, и финансированию терроризма (далее ПОД и ФТ), а также вносил в них корректировки в целях оптимизации системы ПОД и ФТ. В частности, был принят Закон ПМР от 9 августа 2012 года № 168-ЗИД-V «О внесении изменений и дополнений в Закон Приднестровской Молдавской Республики «О противодействии легализации (отмыванию) доходов, полученных незаконным путём». В рамках проводимой работы были подготовлены и направлены в адрес участников системы финансового мониторинга информационные письма, разъясняющие отдельные положения нормативных актов.

Также Приднестровский республиканский банк участвовал в разработке Постановления Правительства ПМР от 29 ноября 2012 года № 128 «Об утверждении Положения о порядке определения перечня организаций и физических лиц, в отношении которых имеются сведения об их причастности к террористической или экстремистской деятельности, и доведения этого перечня до сведения организаций, осуществляющих операции с денежными средствами или иным имуществом».

На конец 2012 года на учёте в Приднестровском республиканском банке в качестве субъектов первичного мониторинга состояло 158 организаций, 57 из них было принято на учёт в отчётном периоде, в том числе:

## **Официальные документы**

---

- страховых организаций – 2;
- организаций почтовой связи – 1;
- организаций, осуществляющих куплю-продажу драгоценных металлов и драгоценных камней, ювелирных изделий из них и лома таких изделий – 3;
- организаций, содержащих тотализаторы, залы игровых автоматов, казино (электронные казино) и букмекерские конторы, а также организующих и проводящих азартные игры и/или пари – 4;
- организаций, оказывающих посреднические услуги при осуществлении сделок с недвижимым имуществом – 14;
- адвокатов, нотариусов и лиц, осуществляющих деятельность в сфере оказания юридических и бухгалтерских услуг – 33.

В 2012 году начала формироваться единая информационная система в сфере ПОД. Так, в информационную базу данных в сфере ПОД поступило 2 072 сообщения об операциях с денежными средствами или иным имуществом, в том числе:

- 691 сообщение по операциям (сделкам), подлежащим государственному контролю (33,3%);
- 1 381 сообщений по операциям (сделкам), в отношении которых возникли подозрения, что они связаны с легализацией (отмыванием) доходов, полученных незаконным путём (66,7%).

По итогам анализа полученных сообщений и истребования дополнительной информации в правоохранительные органы направлено 27 материалов на предмет совершения операций, связанных с легализацией (отмыванием) доходов, полученных незаконным путём, в том числе:

- по операциям снятия денежных средств в наличной форме в крупных размерах, не обусловленных характером деятельности юридических и физических лиц;
- по операциям перевода денежных средств в государства (территории), предоставляющие льготный налоговый режим налогообложения и/или не предусматривающие раскрытия и предоставления информации при проведении финансовых операций (оффшорной зоне) с целью вывода капитала и/или уклонения от налогообложения;
- по операциям, связанным с неправомерным расходованием денежных средств, предоставленных по кредитам на конкретные цели.

По ряду материалов в рамках заведённых дел в настоящее время проводятся оперативно-розыскные мероприятия.

В 2012 году в Прокуратуру ПМР было направлено шесть материалов в отношении организаций, осуществляющих операции с денежными средствами и иным имуществом, для возбуждения административного производства по делам об административных правонарушениях, предусмотренных статьёй 163-25 КоАП ПМР. К административной ответственности привлечены четыре субъекта первичного мониторинга.

В соответствии с графиком выездных проверок Приднестровским республиканским банком было проведено 5 контрольных мероприятий в отношении кредитных организаций на предмет соблюдения ими законодательства Приднестровской Молдавской Республики в сфере ПОД. По их результатам выносились предписания об устранении выявленных нарушений. О действиях (бездействиях) организаций при осуществлении внутреннего контроля, подпадающих под признаки административных правонарушений, сообщалось в Прокуратуру ПМР.

### **2.5. СОВЕРШЕНСТВОВАНИЕ БАНКОВСКОГО ЗАКОНОДАТЕЛЬСТВА**

В целях правового обеспечения деятельности в 2012 году Приднестровским республиканским банком проводилась работа по совершенствованию банковского законодательства, которая выражалась в разработке законодательных и нормативно-правовых актов, подготовке правовых заключений на законодательные акты, затрагивающие банковскую деятельность в Приднестровской Молдавской Республике.

Так, в отчётном году в целях расширения сферы регулирования в части противодействия легализации (отмыванию) доходов, полученных преступным путём, и финансирования терроризма был принят разработанный Приднестровским республиканским банком Закон Приднестровской Молдавской Республики от 9 августа 2012 года № 168-ЗИД-V «О внесении изменений и дополнений в



Закон Приднестровской Молдавской Республики «О противодействии легализации (отмыванию) доходов, полученных незаконным путём». Его подготовка осуществлялась с учётом необходимости гармонизации законодательств Приднестровской Молдавской Республики и Российской Федерации. Кроме того, данный Закон позволил устранить выявленные в ходе правоприменения пробелы правового регулирования в сфере ПОД. Вступление в силу указанного законодательного акта потребовало внесения изменений в КоАП ПМР, в связи с чем было разработано и подписано Распоряжение Президента Приднестровской Молдавской Республики от 29 января 2013 года № 42рп «О проекте Закона Приднестровской Молдавской Республики «О внесении изменений в Кодекс Приднестровской Молдавской Республики об административных правонарушениях».

Для урегулирования и закрепления положений о порядке владения и использования служебного, боевого оружия центральным банком и кредитными организациями Приднестровской Молдавской Республики были приняты и вступили в силу разработанные Приднестровским республиканским банком Законы от 20 февраля 2012 года № 12-ЗД-V «О внесении дополнений в Закон Приднестровской Молдавской Республики «О банках и банковской деятельности в Приднестровской Молдавской Республике» и от 7 февраля 2012 года № 4-ЗД-V «О внесении дополнений в закон Приднестровской Молдавской Республики «О центральном банке Приднестровской Молдавской Республики».

По состоянию на конец отчётного периода на рассмотрении в Верховном Совете Приднестровской Молдавской Республики находился разработанный Приднестровским республиканским банком проект Закона Приднестровской Молдавской Республики «О внесении изменений и дополнения в Кодекс Приднестровской Молдавской Республики об административных правонарушениях и в Закон Приднестровской Молдавской Республики «О валютном регулировании и валютном контроле», направленный Распоряжением Президента Приднестровской Молдавской Республики от 7 февраля 2012 года № 81рп (САЗ 12-7). Положения данного законодательного акта направлены на обеспечение реализации единой государственной валютной политики, повышение устойчивости национальной валюты и стабильности внутреннего валютного рынка республики, а также на устранение правового пробела в действующем законодательстве Приднестровской Молдавской Республики.

Важным шагом в направлении по созданию системы раскрытия информации о добросовестности исполнения заёмщиками обязательств перед кредиторами стала разработка проекта Закона Приднестровской Молдавской Республики «О кредитных историях», который был направлен на рассмотрение в Верховный Совет Приднестровской Молдавской Республики Распоряжением Президента Приднестровской Молдавской Республики от 17 октября 2012 года № 773рп. В перспективе создание системы кредитных бюро будет способствовать формированию прозрачных кредитных отношений, обеспечит снижение затрат банков на оценку кредитоспособности заёмщиков и позволит повысить доступность кредитов для населения. Накопление и использование кредитных историй придаст дополнительный импульс развитию потребительского, ипотечного кредитования, а также кредитования малого бизнеса, то есть тех видов ссудных отношений, при которых необходимо обеспечить возможность быстрой оценки кредитоспособности заёмщика, в условиях ограниченного объёма раскрываемых в момент обращения за кредитом данных.

В целях оказания государственной поддержки кредитным организациям, созданным или приобретённым Приднестровской Молдавской Республикой, а также для повышения доступности кредитов, Распоряжением Президента Приднестровской Молдавской Республики от 24.04.2012 г. № 260рп «О создании Агентства по реструктуризации задолженностей» было создано ОАО «Бюро по реструктуризации задолженностей», позднее преобразованное в ОАО «Бюро по управлению активами».

В 2012 году Президентом Приднестровской Молдавской Республики были рассмотрены и подписаны следующие нормативные акты, проекты которых разработаны Приднестровским республиканским банком:

а) Указ Президента Приднестровской Молдавской Республики «Об обеспечении инкассации денежной выручки» от 31 января 2012 года № 67 (САЗ 12-6) и Указ Президента Приднестровской Молдавской Республики «О внесении изменения в Указ Президента Приднестровской Молдавской Республики от 31 января 2012 года № 67 «Об обеспечении инкассации денежной выручки» от 12 марта 2012 года № 171 (САЗ 12-12);

## **Официальные документы**

б) Распоряжение Президента Приднестровской Молдавской Республики «О внесении изменений и дополнений в Распоряжение Президента Приднестровской Молдавской Республики от 8 октября 2009 года № 1036рп «О проекте Закона Приднестровской Молдавской Республики «О внесении изменений и дополнений в Закон Приднестровской Молдавской Республики «О центральном банке Приднестровской Молдавской Республики» от 7 февраля 2012 года № 87рп (САЗ 12-7);

в) Распоряжение Президента Приднестровской Молдавской Республики «О проекте Закона Приднестровской Молдавской Республики «О внесении поправки ко второму чтению проекта Закона Приднестровской Молдавской Республики «О банках и банковской деятельности» от 13 февраля 2012 года № 104рп (САЗ 12-8);

г) Распоряжение Президента Приднестровской Молдавской Республики «О проекте Закона Приднестровской Молдавской Республики «О внесении изменений и дополнений в Закон Приднестровской Молдавской Республики «О векселях» от 14 марта 2012 года № 156рп (САЗ 12-12);

д) Распоряжение Президента Приднестровской Молдавской Республики «Об отзыве Распоряжения Президента Приднестровской Молдавской Республики «О проекте постановления Верховного Совета Приднестровской Молдавской Республики «О передаче с баланса Приднестровского республиканского банка комплекса строений» от 29 января 2013 года № 39рп.

Приднестровским республиканским банком рассмотрен и согласован разработанный Министерством юстиции Приднестровской Молдавской Республики проект Распоряжения Президента Приднестровской Молдавской Республики «О проектах законов Приднестровской Молдавской Республики «О внесении изменения и дополнений в Закон Приднестровской Молдавской Республики «О некоммерческих организациях», «О внесении изменений и дополнений в Закон Приднестровской Молдавской Республики «Об общественных объединениях», «О внесении дополнений в Закон Приднестровской Молдавской Республики «О политических партиях», «О внесении изменения в Закон Приднестровской Молдавской Республики «О банках и банковской деятельности в Приднестровской Молдавской Республике», «О внесении изменений и дополнения в Закон Приднестровской Молдавской Республики «О благотворительной деятельности и благотворительных организациях», «О внесении изменения и дополнения в Кодекс Приднестровской Молдавской Республики об административных правонарушениях».

В соответствии с приоритетами законотворческой деятельности, определёнными в Основных направлениях единой государственной денежно-кредитной политики на 2012 год, Приднестровским республиканским банком велась работа по регулированию порядка ведения кассовых операций в Приднестровской Молдавской Республики. В рамках данной работы было принято Положение Приднестровского республиканского банка от 17 января 2012 года № 108-П «О порядке ведения кассовых операций в Приднестровской Молдавской Республике», рассмотрен и согласован проект Постановления Правительства ПМР «О внесении изменений в Постановление Правительства Приднестровской Молдавской Республики от 30 апреля 1999 года № 109 «Об утверждении «Порядка ведения кассовых операций в народном хозяйстве Приднестровской Молдавской Республики», подготовленный Министерством юстиции Приднестровской Молдавской Республики. Рассмотрено и согласовано разработанное Министерством финансов ПМР Постановление Правительства Приднестровской Молдавской Республики «О применении контрольно-кассовых аппаратов (машин) на территории Приднестровской Молдавской Республики» от 15 января 2013 года № 9.

В рамках законотворческого процесса Приднестровский республиканский банк согласовал 6 Распоряжений Правительства Приднестровской Молдавской Республики об официальных заключениях на законопроекты, находящиеся на рассмотрении в Верховном Совете Приднестровской Молдавской Республики.

Наряду с работой, связанной с участием в подготовке и рассмотрении законов, Приднестровским республиканским банком за период с 1 января по 31 декабря 2012 года было принято 175 нормативных актов, регулирующих различные аспекты банковской деятельности.

### **2.6. ВЗАИМООТНОШЕНИЯ С ОРГАНАМИ ГОСУДАРСТВЕННОЙ ВЛАСТИ**

В 2012 году Приднестровский республиканский банк, действуя в соответствии с положениями, определёнными Конституцией Приднестровской Молдавской Республики, Законом ПМР «О

центрального банке ПМР» и другими нормативными актами, осуществлял взаимодействие с органами государственной власти по различным направлениям.

Так, в соответствии со статьёй 8 Закона ПМР от 7 декабря 2011 года № 227-3-V «О республиканском бюджете на 2012 год» и статьёй 3 Закона ПМР от 12 декабря 2011 года № 238-3-V «О бюджете Государственного пенсионного фонда Приднестровской Молдавской Республики на 2012 год» Приднестровский республиканский банк в отчётном году предоставил беспроцентные займы Исполнительной дирекции Государственного пенсионного фонда Приднестровской Молдавской Республики на покрытие кассовых разрывов на срок до 6 месяцев общим объёмом 104,4 млн руб., из которых впоследствии был осуществлён возврат денежных средств в сумме 6,7 млн руб.

Задолженность Государственного пенсионного фонда Приднестровской Молдавской Республики по беспроцентным займам, полученным в Приднестровском республиканском банке на покрытие кассовых разрывов в 2011 году в сумме 195,5 млн руб., а также в 2012 году в сумме 97,7 млн руб., во исполнение Закона ПМР «О республиканском бюджете на 2012 год» переведена на внутренний государственный долг Приднестровской Молдавской Республики.

Задолженность государства по кредитам перед центральным банком в отчётном году увеличилась на сумму выданного Приднестровским республиканским банком в соответствии с Законом ПМР «О республиканском бюджете на 2012 год» беспроцентного кредита Министерству финансов Приднестровской Молдавской Республики в размере 24,8 млн руб. в связи с наступлением в 2012 году срока погашения долгосрочных государственных облигаций, выпущенных в 2007 году, и начисленного по ним купонного дохода.

Таким образом, по состоянию на 1 января 2013 года задолженность государства по кредитам перед центральным банком составила 98,8 млн руб.

По состоянию на 1 января 2013 года в портфеле центрального банка находятся долгосрочные государственные облигации, выпущенные в документарной форме ГУ «Казначейство ПМР» в 2005-2006 годах и Министерством финансов ПМР в 2007 году, общей номинальной стоимостью 134,0 млн руб. сроком обращения 15 лет с доходностью 8% годовых, а также выпущенные Министерством финансов ПМР в 2012 году на сумму 67,9 млн руб. сроком обращения 15 лет с доходностью 0,01% годовых.

Кроме того, взаимодействие развивалось в рамках разработки и реализации единой экономической политики.

Так, в процессе подготовки основных программных документов на 2013 год, таких как Прогноз социально-экономического развития и проект Закона «О республиканском бюджете», Приднестровский республиканский банк производил расчёты прогнозных ориентиров по динамике курса доллара США к рублю ПМР, уровню девальвации национальной валюты, предельным параметрам наличной денежной эмиссии в 2013 году. Данная информация была предоставлена в Министерство экономического развития и Министерство финансов ПМР.

Активное взаимодействие с органами исполнительной и законодательной власти осуществлялось в ходе разработки, рассмотрения и утверждения «Основных направлений единой государственной денежно-кредитной политики на 2013 год». Кроме того, представители центрального банка принимали участие в заседаниях Верховного Совета ПМР и его органов при рассмотрении законопроектов, касающихся вопросов экономической, финансовой, кредитной и банковской политики.

В соответствии со ст.19 Закона ПМР от 07.05.2007 г. № 212-3-IV «О центральном банке ПМР» руководители центрального банка и руководители исполнительных органов государственной власти, в ведении которых находятся вопросы экономики и финансов, информируют друг друга о планируемых действиях, имеющих общегосударственное значение, координируют свою политику, проводят регулярные взаимные консультации. Исходя из этого, в 2012 году осуществлялась работа в части обмена данными, а также по согласованию и изданию приказов, совместно с государственными органами исполнительной власти (Государственным таможенным комитетом ПМР (по вопросам валютного контроля), Министерством экономического развития ПМР, Министерством финансов ПМР, Министерством внутренних дел ПМР (по вопросам взаимодействия в области борьбы с фальшивомонетничеством)).

## **Официальные документы**

Важным шагом, предпринятым в целях повышения качества государственной статистической информации, стало подписание в ноябре 2012 года Приднестровским республиканским банком Совместного приказа с Министерством экономического развития ПМР и Государственной службой статистики ПМР № 556/79/01-05/159 «О создании Межведомственной рабочей группы по вопросам статистического учёта и технического взаимодействия», в рамках которого была проведена встреча представителей указанных ведомств и центрального банка.

В рамках реализации Закона Приднестровской Молдавской Республики от 6 апреля 2009 года № 704-3-IV (САЗ 09-15) «О противодействии легализации (отмыванию) доходов, полученных незаконным путём» центральный банк как уполномоченный орган осуществлял взаимодействие с исполнительными органами государственной власти и Прокуратурой Приднестровской Молдавской Республики.

### **2.7. ФУНКЦИОНИРОВАНИЕ ПЛАТЁЖНОЙ СИСТЕМЫ**

#### *Эмиссионно-кассовая работа*

Эмиссионно-кассовая работа в 2012 году была направлена на дальнейшее улучшение кассового обслуживания кредитных организаций и других клиентов Приднестровского республиканского банка, рациональную организацию наличного денежного оборота, эффективное управление потоками наличных денег в республике. В целях выполнения поставленных задач Приднестровским республиканским банком осуществлялся выпуск наличных денег в обращение, совокупный объём которого за отчётный период сложился на уровне 299,6 млн руб. (в т.ч. 0,1 млн руб. – памятные монеты). Параллельно с этим производилось их изъятие из обращения по причинам изношенности, ветхости или дефектности, а также временной не востребоваемости (вложение в резервные фонды) на общую сумму 64,5 млн руб.

По состоянию на 1 января 2013 года объём наличных денежных средств в обращении, с учётом остатков в кассах банков, составил 1 024,6 млн руб. против 789,5 млн руб. годом ранее, в том числе банкнот – 98,2% (1 006,0 млн руб.), разменной монеты – 1,2% (12,7 млн руб.), памятных и юбилейных монет – 0,6% (5,9 млн руб.).

Следствием эмиссионной деятельности центрального банка стал показатель наличной денежной эмиссии, рассчитанный по денежному агрегату  $M_0^{13}$ , который по итогам 2012 года составил 141,3 млн руб., что соответствует параметрам, установленным Законом Приднестровской Молдавской Республики «О республиканском бюджете на 2012 год» (не более 250 млн руб.).

Возврат наличных денег в кассы банков ускорился до 21,9 дня против 23,0 дней годом ранее. Денежная наличность совершила 16,5 оборота против 15,7 оборота в 2011 году.

#### *Динамика платежей и расчётов*

В 2012 году проводилась работа по текущему обслуживанию, а также совершенствованию системы межбанковских электронных платежей ПМР в соответствии с принятыми в 2012 году изменениями в методики бухгалтерского учёта.

По данным статистики, тенденция отставания количества обрабатываемых документов от докризисного уровня, наблюдаемая на протяжении 2009-2011 гг., в отчётном году была нивелирована благодаря росту интенсивности расчётных операций на 5,9%. Таким образом, оживление деловой активности определило приближение числа прошедших через систему платежей к историческому максимуму, зафиксированному по итогам 2008 года (1 557 тыс. ед.).

Центральный банк Приднестровской Молдавской Республики осуществлял договорные отношения с 15 банками-корреспондентами, из которых 12 являются зарубежными. В их числе Сбербанк России (ОАО); Газпромбанк (ОАО), г. Москва; КБ «Евротраст» (ЗАО), г. Москва; АКБ «Инвестторгбанк» (ОАО), г. Москва; ЗАО АКБ «НОВИКОМБАНК», г. Москва. По состоянию на 1 января 2013 года банки-корреспонденты обслуживали более 50 корреспондентских счетов Приднестровского республиканского банка. Основное внимание при проведении расчётных операций

<sup>13</sup> объём денежной наличности в обращении вне касс банков

уделялось уровню кредитного рейтинга банка, условиям ведения счёта, скорости и стоимости проведения операции.

Международные расчётные операции центрального банка осуществлялись по системам ТЕЛЕКС, БАНК-КЛИЕНТ и «PSB On-Line», обеспечивающим высокую надёжность обработки документов, а также предоставляющим возможность получения общей картины деятельности банка в любой момент времени.

Динамичным расширением операций с платёжными картами характеризовался рынок финансовых услуг. Совокупный объём выпущенных в обращение банковских карт приблизился к отметке 72 тыс. штук, при этом за анализируемый год их число расширилось на 15,2% (на 13,2% в 2011 году). Относительно 2011 года количество держателей карт возросло более чем на 9 тысяч человек и на конец отчётного года составило 71,1 тысяч. Среднемесячные остатки на картах (счетах), как и годом ранее, увеличились почти на 30% и достигли 52,8 млн руб. Число функционирующих частных платёжных систем («Радуга», «Партнёр», «Мастер-карт», «Виза-карт», «Золотая корона», «Моя карта») возросло до 7 с появлением новой системы – «Дайнерз клуб».

## **2.8. ОРГАНИЗАЦИЯ ВНУТРЕННЕЙ ДЕЯТЕЛЬНОСТИ ПРИДНЕСТРОВСКОГО РЕСПУБЛИКАНСКОГО БАНКА**

### *Организационная структура, кадровое обеспечение и обучение персонала*

В 2012 году в связи с вступлением в полную силу Закона Приднестровской Молдавской Республики от 6 апреля 2009 года № 704-3-IV (САЗ 09-15) «О противодействии легализации (отмыванию) доходов, полученных незаконным путём» и значительным расширением функциональных обязанностей отдел финансового мониторинга был преобразован в управление. Таким образом, на 1 января 2013 года в организационную структуру банка входило 13 управлений и 4 отдела прямого подчинения:

- Управление банковского надзора и регламентирования;
- Управление финансовых операций, валютного регулирования и контроля;
- Управление макроэкономического анализа и регулирования денежного обращения;
- Управление финансового мониторинга;
- Управление организации учёта госбюджета и внебюджетных фондов;
- Управление международных расчётов;
- Управление правового обеспечения;
- Управление информационных технологий;
- Операционное управление;
- Управление бухгалтерского учёта;
- Управление контроля и внутрибанковского аудита;
- Управление безопасности;
- Управление материально-технического обеспечения;
- Отдел платёжного баланса;
- Отдел контроля и отчётности;
- Отдел кадров;
- Отдел организационного обеспечения.

В 2012 году приоритетными направлениями в работе с персоналом являлись:

- расстановка персонала с учётом профессионализма и личностного потенциала работников;
- совершенствование организационно-управленческой деятельности в подразделениях;
- повышение профессионального уровня сотрудников.

На конец отчётного года показатель укомплектованности должностей руководителей и специалистов составил 100%. При этом большая часть сотрудников центрального банка (61%) имеет опыт работы в банковской системе более 10 лет.

В 2012 году 13 сотрудников Приднестровского республиканского банка без отрыва от работы проходили обучение в высших учебных заведениях. В целях повышения профессионального уровня в

## **Официальные документы**

---

течение 2012 года работники банка принимали участие в специализированных семинарах и конференциях по основным направлениям деятельности.

### *Техническое и программное обеспечение*

В отчётном году Приднестровским республиканским банком проводилась разработка и интеграция в автоматизированную банковскую систему новых технологий обработки и транспорта данных, в частности:

- платформы .NET 4;
- WCF (программный продукт, используемый для обмена данными между приложениями, входящими в состав платформы .NET);
- «облачных» технологий, обеспечивающих повсеместный и удобный сетевой доступ по требованию к общим ресурсам, которые могут быть оперативно предоставлены и освобождены с минимальными эксплуатационными затратами.

Успешно завершён комплекс работ по модернизации подсистемы резервного копирования, которая была существенно улучшена за счёт увеличения мощностей хранения. Проводилась модернизация и расширение коммуникационных сетей, как локальных, так и межведомственных для обеспечения взаимодействия между Приднестровским республиканским банком и другими органами государственной власти.

Был осуществлён ряд разработок в части совершенствования информационного сотрудничества в рамках действующего в Приднестровье проекта «Электронное правительство», в частности: обмена платёжными документами и отчётностью центрального банка с Министерством финансов, взаимодействия с Государственным таможенным комитетом в рамках валютного контроля, обмена данными с Государственной службой статистики ПМР и уполномоченными банками

### *Правовое обеспечение деятельности*

В течение 2012 года в центральном банке проводилась работа по правовому обеспечению деятельности, связанной с реализацией задач и функций, возложенных на него Законом Приднестровской Молдавской Республики «О центральном банке Приднестровской Молдавской Республики». В рамках данного процесса рассматривались и направлялись в различные органы и организации письма разъяснительного характера и правовые заключения по вопросам, связанным с банковским законодательством, в том числе и по вопросам применения положений нормативных актов центрального банка.

Что касается судебной практики, то в отчётном году центральный банк принимал участие, как в качестве истца, так и ответчика, в делах, которые рассматривались Арбитражным судом Приднестровской Молдавской Республики, Тираспольским городским судом, Арбитражным судом г. Москва.

По делам, рассмотренным Арбитражным судом Приднестровской Молдавской Республики:

1. Решением суда от 01.06.2012 г., Дело № 275/12-03, исковые требования Приднестровского республиканского банка о принудительной ликвидации кредитной организации в виду того, что данная организация не осуществила процедуру ликвидации юридического лица в срок, установленный Законом Приднестровской Молдавской Республики «О государственной регистрации юридических лиц и индивидуальных предпринимателей в Приднестровской Молдавской Республике», удовлетворены в полном объёме.

2. По заявлению центрального банка одно дело было пересмотрено по вновь открывшимся обстоятельствам.

3. По трём делам Приднестровский республиканский банк был привлечён к участию в деле в качестве третьего лица на стороне истца – Министерства финансов Приднестровской Молдавской Республики.

4. По делу о признании отдельных положений нормативного акта Приднестровского республиканского банка недействующими вынесено решение об удовлетворении требований заявителя частично.

5. По делу, открытому по заявлению ликвидационной комиссии о признании ликвидируемого должника несостоятельным (банкротом) без возбуждения конкурсного производства, центральный банк был привлечён в качестве кредитора.

6. Три исковых заявления к Приднестровскому республиканскому банку оставлены без удовлетворения.

По пяти делам, рассмотренным Тираспольским городским судом, Приднестровский республиканский банк был привлечён к участию в деле в качестве третьего лица на стороне ответчика по искам к СЗАО «Банк Ламинат».

В рамках работы по взысканию задолженности Приднестровский республиканский банк принимал участие в собрании кредиторов банка-нерезидента и получено уведомление о включении требований Приднестровского республиканского банка в реестр требований кредиторов.

В отчётном году центральный банк также принимал участие в деле, рассматриваемом Арбитражным судом г. Москва, по спору с аудиторской компанией, связанному с качеством оказанных услуг по проведению аудита финансовой отчётности банка за 2011 год.

#### *Контроль и внутренний аудит*

Основными задачами системы внутреннего контроля и аудита являлись: проведение проверок выполнения структурными подразделениями Приднестровского республиканского банка возложенных на них задач и функций, соблюдение ими требований, установленных действующим законодательством ПМР и нормативными правовыми актами Приднестровского республиканского банка, выявление проблемных аспектов в деятельности проверяемых подразделений, а также осуществление оценки эффективности системы внутреннего контроля с целью обеспечения надёжного функционирования банка.

В течение отчётного года было проведено 14 проверок по различным направлениям деятельности Приднестровского республиканского банка, которыми были охвачены не только структурные подразделения, но и постоянно действующая комиссия по приёму на баланс, списанию и оценке имущества банка, а также квалификационная комиссия. Кроме того, с целью подтверждения достоверности были осуществлены проверки финансовой отчётности за 2011 год и отчёта об исполнении сметы доходов и расходов за 2011 год.

По результатам проведённых проверок принимались соответствующие управленческие решения, направленные на предотвращение нарушений, давались необходимые рекомендации по совершенствованию деятельности Приднестровского республиканского банка, в частности было представлено 27 выводов и 16 рекомендаций, из которых 14 касались внесения изменений и дополнений в нормативно-правовую базу центрального банка, в том числе в положения о структурных подразделениях и комиссиях, а также локальные распорядительные документы.

В отчётном периоде сотрудники управления контроля и внутреннего аудита принимали участие в работе ревизионной комиссии, осуществлявшей проверку отдельных направлений деятельности ЗАО «Приднестровский Сберегательный банк».

В рамках ежегодной проверки годовой финансовой отчётности банка службой внутреннего контроля и аудита обеспечивалось взаимодействие со Счётной Палатой Приднестровской Молдавской Республики, а также с внешними аудиторами, кроме того, осуществлялась подготовка перечня мероприятий по высказанным ими рекомендациям и контроль за их реализацией.

**РАЗДЕЛ 3. ОСНОВНЫЕ МЕРОПРИЯТИЯ  
ПРИДНЕСТРОВСКОГО РЕСПУБЛИКАНСКОГО БАНКА,  
ПРОВЕДЁННЫЕ В 2012 ГОДУ**

*В области инструментов денежно-кредитной политики*

Правлением Приднестровского республиканского банка 18 января 2012 года (протокол № 3) утверждено Указание № 513-У «Об установлении норматива обязательных резервов», в рамках которого норматив обязательных резервов был повышен до 14% обязательств кредитной организации. Одновременно было принято решение об увеличении базовой ставки страховых взносов, депонируемых в Приднестровском республиканском банке, до 8% обязательств банка перед физическими лицами, закреплённое в Указании Приднестровского республиканского банка № 514-У «О внесении изменения в Указание Приднестровского республиканского банка от 28 июня 2011 года № 462-У «Об установлении базовой и дифференцированных ставок страховых взносов в страховые фонды».

Решением от 11 апреля 2012 года (протокол № 18) утверждено Указание Приднестровского республиканского банка № 538-У «О внесении изменений в Указание Приднестровского республиканского банка от 28 июня 2011 года № 462-У «Об установлении базовой и дифференцированных ставок страховых взносов в страховые фонды». Данный нормативный акт определил переход к единой ставке страховых взносов, депонируемых в Приднестровском республиканском банке, отменив действовавший с середины 2011 года принцип депонирования средств по базовой ставке при условии соблюдения банком требований и обязательных нормативов, и дополнительно по дифференцированным ставкам в случае их нарушения.

В течение второй половины отчётного года денежно-кредитная политика в сфере установления резервных требований определялась их понижением. Кроме того, было принято решение о градации ставок страховых взносов с точки зрения денежного эквивалента.

Правлением ПРБ 4 июля 2012 года (протокол № 27) утверждены Указания № 564-У «О внесении изменения в Указание Приднестровского республиканского банка от 28 июня 2011 года № 462-У «Об установлении ставки страховых взносов в страховые фонды» (Регистрационный № 5686 от 15 июля 2011 года) (САЗ 11-28)» и № 565-У «Об установлении норматива обязательных резервов», в рамках которых норматив обязательного резервирования был уменьшен до 10%, а ставка страховых взносов до 0% от подлежащих резервированию обязательств банков в приднестровских рублях. При этом ставки по соответствующим обязательствам в иностранной валюте были сохранены на прежнем уровне.

15 августа 2012 года утверждено Указание Приднестровского республиканского банка № 583-У «Об установлении норматива обязательных резервов» (протокол № 32), в рамках которого норматив был понижен с 10 до 6% рублёвых обязательств кредитной организации перед юридическими лицами и с 14 до 12% – по валютным обязательствам.

В дальнейшем правлением центрального банка было принято решение об изменении механизма формирования резервных фондов. В протоколе № 39 от 28 сентября 2012 года закреплено требование о депонировании кредитными организациями в страховых фондах средств в рублях Приднестровской Молдавской Республики. Решением Банковского Совета Приднестровского республиканского банка от 30 октября 2012 года (протокол № 6) установлена 100%-я квота по формированию резервов в рублях ПМР вне зависимости от валюты, в которой средства были привлечены.

*В области валютного регулирования и валютного контроля*

Указание Приднестровского республиканского банка от 5 января 2012 года № 511-У «О внесении изменения в Положение Приднестровского республиканского банка от 13 июня 2006 года № 63-П «О порядке деятельности обменных пунктов на территории Приднестровской Молдавской Республики» (регистрационный № 3616 от 3 июля 2006 года) (САЗ 06-28)»;

Указание Приднестровского республиканского банка от 14 марта 2012 года № 521-У «О внесении изменений и дополнения в Положение Приднестровского республиканского банка от 19 июня 2007 года № 75-П «Об осуществлении обязательной продажи части валютной выручки» (регистрационный № 4016 от 26 июля 2007 года) (САЗ 07-31)»;



Указание Приднестровского республиканского банка от 14 марта 2012 года № 523-У «О внесении изменений и дополнений в Инструкцию Приднестровского республиканского банка от 9 июля 2010 года № 31-И «О порядке осуществления валютного контроля за платежами в иностранной валюте в пользу нерезидентов» (регистрационный № 5385 от 15 сентября 2010 года) (САЗ 10-37)»;

Указание Приднестровского республиканского банка от 11 апреля 2012 года № 539-У «О внесении изменения в Положение Приднестровского республиканского банка от 17 августа 2006 года № 65-П «О порядке проведения операций с иностранной валютой в Приднестровской Молдавской Республике»;

Указание Приднестровского республиканского банка от 11 апреля 2012 года № 540-У «О внесении изменений и дополнения в Положение Приднестровского республиканского банка от 19 июня 2007 года № 73-П «О регистрации Приднестровским республиканским банком отдельных видов валютных операций, связанных с движением капитала» (регистрационный № 4015 от 26 июля 2007 года) (САЗ 07-31)»;

Указание Приднестровского республиканского банка от 11 апреля 2012 года № 541-У «О внесении изменений в Положение от 19 июня 2007 года № 74-П «О порядке выдачи Приднестровским республиканским банком разрешений на проведение отдельных видов валютных операций, связанных с движением капитала», (регистрационный № 4017 от 26 июля 2007 года) (САЗ 07-31)»;

Указание Приднестровского республиканского банка от 18 апреля 2012 года № 546-У «Об отмене Положения Приднестровского республиканского банка от 28 мая 2009 года № 87-П «О порядке открытия банками Приднестровской Молдавской Республики счетов в банках-нерезидентах»;

Указание Приднестровского республиканского банка от 27 апреля 2012 года № 547-У «О внесении изменений и дополнений в Инструкцию Приднестровского республиканского банка от 9 июля 2010 года № 31-И «О порядке осуществления валютного контроля за платежами в иностранной валюте в пользу нерезидентов» (регистрационный № 5385 от 15 сентября 2010 года) (САЗ 10-37)»;

Указание Приднестровского республиканского банка от 18 мая 2012 года № 552-У «Об открытии кредитными организациями Приднестровской Молдавской Республики счетов за пределами Приднестровской Молдавской Республики»;

Указание Приднестровского республиканского банка от 10 августа 2012 года № 578-У «О внесении дополнения в Положение Приднестровского республиканского банка от 23 апреля 2002 года № 23-П «О порядке совершения хозяйствующими субъектами Приднестровской Молдавской Республики операций покупки и обязательной обратной продажи иностранной валюты на внутреннем валютном рынке Приднестровской Молдавской Республики» (регистрационный № 1774 от 25 сентября 2002 года) (САЗ 02-39)»;

Указание Приднестровского республиканского банка от 10 августа 2012 года № 579-У «О внесении изменения и дополнений в Положение Приднестровского республиканского банка от 17 августа 2006 года № 65-П «О порядке проведения операций с иностранной валютой в Приднестровской Молдавской Республике» (регистрационный № 3661 от 29 августа 2006 года) (САЗ 06-36)»;

Указание Приднестровского республиканского банка от 10 августа 2012 года № 580-У «О внесении дополнения в Положение Приднестровского республиканского банка от 19 июня 2007 года № 75-П «Об осуществлении обязательной продажи части валютной выручки» (регистрационный № 4016 от 26 июля 2007 года) (САЗ 07-31)»;

Указание Приднестровского республиканского банка от 30 августа 2012 года № 590-У «О внесении изменений и дополнений в Положение Приднестровского республиканского банка от 13 июня 2006 года № 63-П «О порядке деятельности обменных пунктов на территории Приднестровской Молдавской Республики» (регистрационный № 3616 от 3 июля 2006 года) (САЗ 06-28)»;

Указание Приднестровского республиканского банка от 7 декабря 2012 года № 639-У «О внесении изменения в Положение Приднестровского республиканского банка от 19 июня 2007 года № 75-П «Об осуществлении обязательной продажи части валютной выручки» (регистрационный № 4016 от 26 июля 2007 года) (САЗ 07-31)»;

Указание Приднестровского республиканского банка от 26 декабря 2012 года № 649-У «О внесении изменения в Положение Приднестровского республиканского банка от 19 июня 2007 года № 76-П «О порядке проведения валютного аукциона Приднестровского республиканского банка» (регистрационный № 4013 от 25 июля 2007 года) (САЗ 07-31)»;

## **Официальные документы**

---

Указание Приднестровского республиканского банка от 26 декабря 2012 года № 650-У «О внесении изменений и дополнения в Положение Приднестровского республиканского банка от 17 августа 2006 года № 65-П «О порядке проведения операций с иностранной валютой в Приднестровской Молдавской Республике» (регистрационный № 3661 от 29 августа 2006 года) (САЗ 06-36)».

### *В области регламентирования деятельности банков и кредитных учреждений*

Указание Приднестровского республиканского банка от 14 февраля 2012 года № 516-У «О внесении изменений в Положение Приднестровского республиканского банка от 9 ноября 2007 года № 81-П «О порядке организации эффективного управления и контроля за ликвидностью в кредитных организациях Приднестровской Молдавской Республики» (регистрационный № 4191 от 13 декабря 2007 года) (САЗ 07-51)»;

Указание Приднестровского республиканского банка от 26 марта 2012 года № 524-У «О внесении изменений и дополнений в Положение Приднестровского республиканского банка от 10 ноября 2009 года № 91-П «О порядке формирования и использования кредитными организациями фонда риска» (регистрационный № 5089 от 17 декабря 2009 года) (САЗ 09-51)»;

Указание Приднестровского республиканского банка от 26 марта 2012 года № 525-У «О внесении изменений в Инструкцию Приднестровского республиканского банка от 9 ноября 2007 года № 22-И «О порядке регулирования деятельности кредитных организаций» (регистрационный № 4198 от 19 декабря 2007 года) (САЗ 07-52)»;

Указание Приднестровского республиканского банка от 26 марта 2012 года № 526-У «О внесении изменений в Указание Приднестровского республиканского банка от 25 ноября 2010 года № 417-У «О внесении изменений и дополнения в Инструкцию Приднестровского республиканского банка от 21 ноября 2006 года № 18-И «О регулировании размера валютного риска в кредитных организациях Приднестровской Молдавской Республики» (регистрационный № 5474 от 15 декабря 2010 года) (САЗ 10-50)»;

Указание Приднестровского республиканского банка от 26 марта 2012 года № 527-У «О внесении изменений в Указание Приднестровского республиканского банка от 25 ноября 2010 года № 417-У «О внесении изменений и дополнения в Инструкцию Приднестровского республиканского банка от 21 ноября 2006 года № 18-И «О регулировании размера валютного риска в кредитных организациях Приднестровской Молдавской Республики» (регистрационный № 5474 от 15 декабря 2010 года) (САЗ 10-50)»;

Указание Приднестровского республиканского банка от 26 марта 2012 года № 528-У «О внесении изменений в Положение Приднестровского республиканского банка от 9 февраля 2011 года № 102-П «О порядке формирования и использования кредитными организациями фонда риска по прочим операциям» (регистрационный № 5580 от 5 апреля 2011 года) (САЗ 11-14)»;

Указание Приднестровского республиканского банка от 30 мая 2012 года № 553-У «Об установлении минимального размера уставного капитала вновь созданного банка и минимального размера собственных средств (капитала) действующего банка»;

Указание Приднестровского республиканского банка от 26 июня 2012 года № 562-У «О внесении изменений в Положение Приднестровского республиканского банка от 21 ноября 2006 года № 71-П «О внутренних структурных подразделениях (отделениях) банка и небанковской кредитной организации» (регистрационный № 3792 от 23 января 2007 года) (САЗ 07-05)»;

Указание Приднестровского республиканского банка от 4 июля 2012 года № 566-У «О внесении изменений в Положение Приднестровского республиканского банка от 14 августа 2007 года № 80-П «Об обязательных резервах кредитных организаций» (регистрационный № 4048 от 22 августа 2007 года) (САЗ 07-35)»;

Указание Приднестровского республиканского банка от 4 июля 2012 года № 567-У «О внесении дополнений в Положение Приднестровского республиканского банка от 10 ноября 2009 года № 91-П «О порядке формирования и использования кредитными организациями фонда риска» (регистрационный № 5089 от 17 декабря 2009 года) (САЗ 09-51)»;

Указание Приднестровского республиканского банка от 4 июля 2012 года № 568-У «О внесении изменений в Инструкцию Приднестровского республиканского банка от 9 ноября 2007 года № 22-И «О порядке регулирования деятельности кредитных организаций» (регистрационный № 4198 от 19 декабря 2007 года) (САЗ 07-52)»;

Указание Приднестровского республиканского банка от 24 июля 2012 года № 571-У «О порядке составления и представления промежуточного ликвидационного баланса и ликвидационного баланса ликвидируемой кредитной организации и их согласования Приднестровским республиканским банком»;

Указание Приднестровского республиканского банка от 24 июля 2012 года № 574-У «О внесении изменений в Инструкцию Приднестровского республиканского банка от 6 апреля 2004 года № 12-И «О регистрации банков, кредитных организаций и лицензировании банковской деятельности» (регистрационный № 2813 от 16 июня 2004 года) (САЗ 04-25)»;

Указание Приднестровского республиканского банка от 7 августа 2012 года № 576-У «О внесении изменения в Положение Приднестровского республиканского банка от 13 сентября 2006 года № 68-П «О порядке формирования банками Приднестровской Молдавской Республики страховых фондов» (регистрационный № 3689 от 25 сентября 2006 года) (САЗ 06-40)»;

Указание Приднестровского республиканского банка от 15 августа 2012 года № 582-У «О внесении дополнений в Положение Приднестровского республиканского банка от 10 ноября 2009 года № 91-П «О порядке формирования и использования кредитными организациями фонда риска» (регистрационный № 5089 от 17 декабря 2009 года) (САЗ 09-51)»;

Указание Приднестровского республиканского банка от 24 сентября 2012 года № 592-У «О внесении изменений в Указание Приднестровского республиканского банка от 12 октября 2010 года № 405-У «О внесении изменений и дополнений в Положение Приднестровского республиканского банка от 14 августа 2007 года № 80-П «Об обязательных резервах кредитных организаций» (регистрационный № 4048 от 22 августа 2007 года) (САЗ 07-35)» (регистрационный № 5427 от 29 октября 2010 года) (САЗ 10-43)»;

Указание Приднестровского республиканского банка от 24 сентября 2012 года № 593-У «О внесении изменений в Указание Приднестровского республиканского банка от 19 октября 2010 года № 406-У «О внесении изменений и дополнений в Положение Приднестровского республиканского банка от 13 сентября 2006 года № 68-П «Об обязательном страховании вкладов граждан банками ПМР» (регистрационный № 3689 от 25 сентября 2006 года) (САЗ 06-40)» (регистрационный № 5451 от 24 ноября 2010 года) (САЗ 10-47)»;

Указание Приднестровского республиканского банка от 24 сентября 2012 года № 594-У «О внесении изменений в Указание Приднестровского республиканского банка от 19 октября 2010 года № 407-У «О внесении изменений в Положение Приднестровского республиканского банка от 21 ноября 2006 года № 71-П «О внутренних структурных подразделениях (отделениях) банка, кредитной организации» (Регистрационный № 3792 от 23 января 2007 года) (САЗ 07-05)» (регистрационный № 5439 от 11 ноября 2010 года) (САЗ 10-45)»;

Указание Приднестровского республиканского банка от 24 сентября 2012 года № 595-У «О признании утратившим силу Указания Приднестровского республиканского банка от 25 ноября 2010 года № 417-У «О внесении изменений и дополнения в Инструкцию Приднестровского республиканского банка от 21 ноября 2006 года № 18-И «О регулировании размера валютного риска в кредитных организациях Приднестровской Молдавской Республики» (регистрационный № 3758 от 18 декабря 2006 года) (САЗ 06-52)» (регистрационный № 5474 от 15 декабря 2010 года) (САЗ 10-50)»;

Указание Приднестровского республиканского банка от 24 сентября 2012 года № 596-У «О признании утратившим силу Указания Приднестровского республиканского банка от 4 ноября 2011 года № 491-У «О внесении изменений в Положение Приднестровского республиканского банка от 9 ноября 2007 года № 81-П «О порядке организации эффективного управления и контроля за ликвидностью в кредитных организациях Приднестровской Молдавской Республики» (регистрационный № 4191 от 13 декабря 2007 года) (САЗ 07-51)» (регистрационный № 5818 от 30 ноября 2011 года) (САЗ 11-48)»;

## **Официальные документы**

---

Указание Приднестровского республиканского банка от 22 октября 2012 года № 606-У «О внесении изменений в Инструкцию Приднестровского республиканского банка от 21 ноября 2006 года № 18-И «О регулировании размера валютного риска в кредитных организациях Приднестровской Молдавской Республики» (регистрационный № 3758 от 18 декабря 2006 года) (САЗ 06-52)»;

Указание Приднестровского республиканского банка от 22 октября 2012 года № 607-У «О внесении изменений и дополнения в Положение Приднестровского республиканского банка от 9 февраля 2011 года № 102-П «О порядке формирования и использования кредитными организациями фонда риска по прочим операциям»;

Указание Приднестровского республиканского банка от 9 ноября 2012 года № 619-У «О внесении изменений в Указание Приднестровского республиканского банка от 26 июня 2012 года № 563-У «О внесении изменений в Указание Приднестровского республиканского банка от 19 января 2010 года № 372-У «О порядке составления кредитными организациями годового отчёта» (регистрационный № 5205 от 19 апреля 2010 года) (САЗ 10-16)» (регистрационный № 6074 от 27 июля 2012 года) (САЗ 12-31)»;

Указание Приднестровского республиканского банка от 9 ноября 2012 года № 624-У «О внесении изменений и дополнений в Инструкцию Приднестровского республиканского банка от 9 ноября 2007 года № 22-И «О порядке регулирования деятельности кредитных организаций» (регистрационный № 4198 от 19 декабря 2007 года) (САЗ 07-52)»;

Указание Приднестровского республиканского банка от 9 ноября 2012 года № 626-У «О внесении изменений и дополнения в Положение Приднестровского республиканского банка от 14 августа 2007 года № 80-П «Об обязательных резервах кредитных организаций» (регистрационный № 4048 от 22 августа 2007 года) (САЗ 07-35)»;

Указание Приднестровского республиканского банка от 12 ноября 2012 года № 629-У «О внесении изменений в Инструкцию Приднестровского республиканского банка от 21 ноября 2006 года № 18-И «О регулировании размера валютного риска в кредитных организациях Приднестровской Молдавской Республики» (регистрационный № 3758 от 18 декабря 2006 года) (САЗ 06-52)»;

Указание Приднестровского республиканского банка от 7 декабря 2012 года № 634-У «О внесении изменений в Положение Приднестровского республиканского банка от 9 ноября 2007 года № 81-П «О порядке организации эффективного управления и контроля за ликвидностью в кредитных организациях Приднестровской Молдавской Республики» (регистрационный № 4191 от 13 декабря 2007 года) (САЗ 07-51)»;

Указание Приднестровского республиканского банка от 7 декабря 2012 года № 636-У «О внесении изменений в Положение Приднестровского республиканского банка от 9 ноября 2007 года № 83-П «О кредитных организациях, осуществляющих отдельные банковские операции» (регистрационный № 4194 от 17 декабря 2007 года) (САЗ 07-52)»;

Указание Приднестровского республиканского банка от 19 декабря 2012 года № 641-У «О внесении изменений и дополнения в Положение Приднестровского республиканского банка от 13 сентября 2006 года № 68-П «О порядке формирования банками Приднестровской Молдавской Республики страховых фондов» (регистрационный № 3689 от 25 сентября 2006 года) (САЗ 06-40)»;

Указание Приднестровского республиканского банка от 19 декабря 2012 года № 642-У «О внесении изменений и дополнений в Положение Приднестровского республиканского банка от 14 августа 2007 года № 80-П «Об обязательных резервах кредитных организаций» (регистрационный № 4048 от 22 августа 2007 года) (САЗ 07-35)»;

Указание Приднестровского республиканского банка от 19 декабря 2012 года № 647-У «О внесении изменения в Инструкцию Приднестровского республиканского банка от 21 ноября 2006 года № 18-И «Об установлении лимитов открытой валютной позиции и порядок их расчета в банках и кредитных организациях Приднестровской Молдавской Республики» (регистрационный № 3758 от 18 декабря 2006 года) (САЗ 06-52)»;

Указание Приднестровского республиканского банка от 26 декабря 2012 года № 651-У «О внесении изменения в Инструкцию Приднестровского республиканского банка от 4 июля 2006 года

№ 16-И «О порядке проведения проверок кредитных организаций уполномоченными представителями Приднестровского республиканского банка» (регистрационный № 3637 от 21 июля 2006 года) (САЗ 06-30)»;

Указание Приднестровского республиканского банка от 26 декабря 2012 года № 652-У «О внесении изменений в Положение Приднестровского республиканского банка от 21 ноября 2006 года № 71-П «О внутренних структурных подразделениях (отделениях) банка и небанковской кредитной организации» (регистрационный № 3792 от 23 января 2007 года) (САЗ 07-05);

Указание Приднестровского республиканского банка от 28 декабря 2012 года № 655-У «О внесении изменений и дополнений в Положение Приднестровского республиканского банка от 9 февраля 2011 года № 102-П «О порядке формирования и использования кредитными организациями фонда риска по прочим операциям» (регистрационный № 5580 от 5 апреля 2011 года) (САЗ 11-14).

*В сфере противодействия легализации доходов, полученных незаконным путём*

Инструкция Приднестровского республиканского банка от 9 ноября 2012 года № 34-И «О порядке представления в Приднестровский республиканский банк информации в целях противодействия легализации (отмыванию) доходов, полученных преступным путем, и финансированию терроризма»;

Положение Приднестровского республиканского банка от 9 ноября 2012 года № 110-П «О порядке постановки на учёт в Приднестровском республиканском банке организаций, осуществляющих операции с денежными средствами или иным имуществом, адвокатов, нотариусов и лиц, осуществляющих деятельность в сфере оказания юридических или бухгалтерских услуг»;

Положение Приднестровского республиканского банка от 9 ноября 2012 года № 111-П «О порядке утверждения и согласования правил внутреннего контроля в целях противодействия легализации (отмыванию) доходов, полученных преступным путём, и финансированию терроризма»;

Положение Приднестровского республиканского банка от 7 декабря 2012 года № 113-П «О квалификационных требованиях к должностным лицам, ответственным за соблюдение правил внутреннего контроля и программ его осуществления, и требованиях к подготовке и обучению кадров, организаций осуществляющих операции с денежными средствами или иным имуществом и юридических лиц, осуществляющих деятельность в сфере оказания юридических или бухгалтерских услуг в целях противодействия легализации (отмыванию) доходов, полученных преступным путём, и финансированию терроризма»;

Указание Приднестровского республиканского банка от 27 апреля 2012 года № 548-У «О внесении дополнения в Положение Приднестровского республиканского банка от 15 марта 2010 года № 97-П «Об идентификации кредитными организациями клиентов и выгодоприобретателей в целях противодействия легализации (отмыванию) доходов, полученных незаконным путём»;

Указание Приднестровского республиканского банка от 26 июня 2012 года № 560-У «О внесении изменений и дополнения в Положение Приднестровского республиканского банка от 15 марта 2010 года № 96-П «Об идентификации клиентов и выгодоприобретателей в целях противодействия легализации (отмыванию) доходов, полученных незаконным путём» (регистрационный № 5223 от 28 апреля 2010 года) (САЗ 10-17)»;

Указание Приднестровского республиканского банка от 26 июня 2012 года № 561-У «О внесении изменений и дополнения в Положение Приднестровского республиканского банка от 15 марта 2010 года № 97-П «Об идентификации кредитными организациями клиентов и выгодоприобретателей в целях противодействия легализации (отмыванию) доходов, полученных незаконным путём» (регистрационный № 5224 от 29 апреля 2010 года) (САЗ 10-17)»;

Указание Приднестровского республиканского банка от 24 июля 2012 года № 573-У «О внесении изменений и дополнения в Инструкцию Приднестровского республиканского банка от 15 марта 2010 года № 30-И «О порядке представления в Приднестровский республиканский банк информации в целях противодействия легализации (отмыванию) доходов, полученных незаконным путём» (регистрационный № 5234 от 5 мая 2010 года) (САЗ 10-18)»;

Указание Приднестровского республиканского банка от 9 ноября 2012 года № 621-У «О рекомендациях по разработке правил внутреннего контроля в целях противодействия легализации (отмыванию) доходов, полученных преступным путём, и финансированию терроризма»;

## **Официальные документы**

---

Указание Приднестровского республиканского банка от 9 ноября 2012 года № 622-У «О внесении изменений и дополнений в Положение Приднестровского республиканского банка от 15 марта 2010 года № 96-П «Об идентификации клиентов и выгодоприобретателей в целях противодействия легализации (отмыванию) доходов, полученных незаконным путем» (регистрационный № 5224 от 29 апреля 2010 года) (САЗ 10-17)»;

Указание Приднестровского республиканского банка от 9 ноября 2012 года № 623-У «О внесении изменений и дополнений в Положение Приднестровского республиканского банка от 15 марта 2010 года № 97-П «Об идентификации кредитными организациями клиентов и выгодоприобретателей в целях противодействия легализации (отмыванию) доходов, полученных незаконным путем» (регистрационный № 5224 от 29 апреля 2010 года) (САЗ 10-17)»;

Указание Приднестровского республиканского банка от 7 декабря 2012 года № 638-У «О внесении изменений и дополнений в Инструкцию Приднестровского республиканского банка от 22 декабря 2011 года № 32-И «О порядке осуществления Приднестровским республиканским банком контроля за исполнением физическими и юридическими лицами законодательства Приднестровской Молдавской Республики о противодействии легализации (отмыванию) доходов, полученных незаконным путем» (регистрационный № 5931 от 29 февраля 2012 года) (САЗ 12-10)».

### *В сфере бухгалтерского учёта и отчётности*

Указание Приднестровского республиканского банка от 29 марта 2012 года № 532-У «О внесении изменения и дополнения в План счетов бухгалтерского учёта в банках и кредитных организациях Приднестровской Молдавской Республики, утвержденный правлением Приднестровского республиканского банка, Протокол № 1 от 31 января 2002 года (Специальный выпуск газеты «Приднестровье» № 1, 2011 год)»;

Указание Приднестровского республиканского банка от 26 июня 2012 года № 563-У «О внесении изменений в Указание Приднестровского республиканского банка от 19 января 2010 года № 372-У «О порядке составления кредитными организациями годового отчёта» (регистрационный № 5205 от 19 апреля 2010 года) (САЗ 10-16)»;

Указание Приднестровского республиканского банка от 4 июля 2012 года № 570-У «О внесении изменений в План счетов бухгалтерского учёта в банках и кредитных организациях Приднестровской Молдавской Республики, утвержденный правлением Приднестровского республиканского банка, Протокол № 1 от 31 января 2002 года (Специальный выпуск газеты «Приднестровье» № 1, 2011 год)»;

Указание Приднестровского республиканского банка от 24 июля 2012 года № 572-У «О внесении дополнения в Положение Приднестровского республиканского банка от 31 декабря 2003 года № 32-П «О правилах ведения бухгалтерского учёта в банках и кредитных организациях, расположенных на территории Приднестровской Молдавской Республики», утвержденное правлением Приднестровского республиканского банка, Протокол № 59 от 31 декабря 2003 года (Специальный выпуск газеты «Приднестровье» № 1, 2011 год)»;

Указание Приднестровского республиканского банка от 15 августа 2012 года № 581-У «О порядке переноса кредитными организациями, расположенными на территории Приднестровской Молдавской Республики, остатков денежных средств с лицевых счетов, предусмотренных для учёта доходов и расходов по кассовому методу, на лицевые счета, предусмотренные для учёта доходов и расходов по методу начисления»;

Указание Приднестровского республиканского банка от 21 августа 2012 года № 587-У «Об отмене Указания Приднестровского республиканского банка от 30 сентября 2010 года № 403-У «Об отмене Указания Приднестровского республиканского банка от 30 октября 2001 года № 37-У «О порядке начисления процентов по операциям, связанным с привлечением и размещением денежных средств банками и отражения указанных операций по счетам бухгалтерского учёта»»;

Указание Приднестровского республиканского банка от 21 августа 2012 года № 588-У «Об отмене Положения Приднестровского республиканского банка от 1 июня 2010 года № 99-П «О правилах ведения бухгалтерского учёта в кредитных организациях, расположенных на территории Приднестровской Молдавской Республики» (регистрационный № 5283 от 11 июня 2010 года) (САЗ 10-23)»;

Указание Приднестровского республиканского банка от 21 августа 2012 года № 589-У «Об отмене Указания Приднестровского республиканского банка от 9 сентября 2010 года № 399-У «О порядке перехода на правила ведения бухгалтерского учёта в кредитных организациях, расположенных на территории Приднестровской Молдавской Республики, вводимые в действие с 1 января 2013 года» (регистрационный № 5414 от 12 октября 2010 года) (САЗ 10-41)»;

Указание Приднестровского республиканского банка от 24 сентября 2012 года № 591-У «О внесении изменений в Положение Приднестровского республиканского банка от 31 декабря 2003 года № 32-П «О правилах ведения бухгалтерского учёта в банках и кредитных организациях, расположенных на территории Приднестровской Молдавской Республики» (Специальный выпуск газеты «Приднестровье» № 1, 2011 год)»;

Указание Приднестровского республиканского банка от 9 октября 2012 года № 598-У «О внесении изменений и дополнений в План счетов бухгалтерского учёта в банках и кредитных организациях Приднестровской Молдавской Республики, утвержденный правлением Приднестровского республиканского банка, Протокол № 1 от 31 января 2002 года» (Специальный выпуск газеты «Приднестровье» № 1, 2011 год)»;

Указание Приднестровского республиканского банка от 9 октября 2012 года № 599-У «О порядке начисления процентов по операциям, связанным с привлечением и размещением денежных средств кредитными организациями, и отражения указанных операций по счетам бухгалтерского учёта»;

Указание Приднестровского республиканского банка от 9 октября 2012 года № 600-У «О порядке ведения бухгалтерского учёта по счетам и вкладам (депозитам) в кредитных организациях Приднестровской Молдавской республики»;

Указание Приднестровского республиканского банка от 9 ноября 2012 года № 612-У «О порядке ведения бухгалтерского учёта операций, отражаемых на условных счетах в кредитных организациях Приднестровской Молдавской Республики»;

Указание Приднестровского республиканского банка от 9 ноября 2012 года № 613-У «О порядке ведения бухгалтерского учёта операций аренды в кредитных организациях Приднестровской Молдавской Республики»;

Указание Приднестровского республиканского банка от 9 ноября 2012 года № 614-У «О порядке ведения бухгалтерского учёта операций кредитования в кредитных организациях Приднестровской Молдавской Республики»;

Указание Приднестровского республиканского банка от 9 ноября 2012 года № 615-У «О порядке ведения бухгалтерского учёта доходов, расходов и определения финансового результата в кредитных организациях Приднестровской Молдавской Республики»;

Указание Приднестровского республиканского банка от 9 ноября 2012 года № 616-У «О порядке ведения бухгалтерского учёта капитала в кредитных организациях Приднестровской Молдавской Республики»;

Указание Приднестровского республиканского банка от 9 ноября 2012 года № 617-У «О порядке ведения бухгалтерского учёта операций в иностранной валюте в кредитных организациях Приднестровской Молдавской Республики»;

Указание Приднестровского республиканского банка от 9 ноября 2012 года № 618-У «О порядке ведения бухгалтерского учёта операций с ценными бумагами и операций прямых инвестиций в кредитных организациях Приднестровской Молдавской Республики»;

Указание Приднестровского республиканского банка от 9 ноября 2012 года № 620-У «О признании утратившим силу Указания Приднестровского республиканского банка от 15 июня 2011 года № 460-У «О внесении изменений и дополнений в Указание Приднестровского республиканского банка от 19 января 2010 года № 372-У «О порядке составления кредитными организациями годового отчёта» (Регистрационный № 5205 от 19 апреля 2010 года) (САЗ 10-16)» (регистрационный № 5702 от 29 июля 2011 года) (САЗ 11-30)»;

Указание Приднестровского республиканского банка от 9 ноября 2012 года № 628-У «О внесении изменения в Положение Приднестровского республиканского банка от 31 декабря 2003 года № 32-П «О правилах ведения бухгалтерского учёта в банках и кредитных организациях, расположенных на

## **Официальные документы**

территории Приднестровской Молдавской Республики», (Специальный выпуск газеты «Приднестровье» № 1, 2011 год)»;

Указание Приднестровского республиканского банка от 15 ноября 2012 года № 630-У «О внесении изменений и дополнений в Указание Приднестровского республиканского банка от 19 января 2010 года № 372-У «О порядке составления кредитными организациями годового отчёта» (регистрационный № 5205 от 19 апреля 2010 года) (САЗ 10-16)»;

### *В сфере банковской статистики и отчётности*

Указание Приднестровского республиканского банка от 17 января 2012 года № 512-У «О внесении изменения и дополнения в Указание Приднестровского республиканского банка от 3 марта 2011 года № 441-У «О порядке составления и представления отчётности в Приднестровский республиканский банк» (регистрационный № 5602 от 20 апреля 2011 года) (САЗ 11-16)»;

Указание Приднестровского республиканского банка от 21 февраля 2012 года № 517-У «О внесении изменений в Инструкцию Приднестровского республиканского банка от 2 июля 2008 года № 25-И «О порядке представления кредитными организациями отдельных форм отчётности в Приднестровский республиканский банк» (регистрационный № 4548 от 19 августа 2008 года) (САЗ 08-33)»;

Указание Приднестровского республиканского банка от 14 марта 2012 года № 520-У «О внесении изменений в Инструкцию Приднестровского республиканского банка от 19 июня 2007 года № 20-И «О порядке составления и представления коммерческими банками отчётности о средневзвешенных процентных ставках по операциям размещения и привлечения средств» (Регистрационный № 4007 от 20 июля 2007 года) (САЗ 07-30)»;

Указание Приднестровского республиканского банка от 26 марта 2012 года № 529-У «О внесении изменения в Инструкцию Приднестровского республиканского банка от 2 июля 2008 года № 25-И «О порядке представления кредитными организациями отдельных форм отчётности в Приднестровский республиканский банк» (регистрационный № 4548 от 19 августа 2008 года) (САЗ 08-33)»;

Указание Приднестровского республиканского банка от 18 апреля 2012 года № 545-У «О внесении дополнения в Указание Приднестровского республиканского банка от 3 марта 2011 года № 441-У «О порядке составления и представления отчётности в Приднестровский республиканский банк»;

Указание Приднестровского республиканского банка от 9 ноября 2012 года № 625-У «О внесении изменений и дополнения в Указание Приднестровского республиканского банка от 3 марта 2011 года № 441-У «О порядке составления и представления отчётности в Приднестровский республиканский банк» (регистрационный № 5602 от 20 апреля 2011 года) (САЗ 11-16)»;

Указание Приднестровского республиканского банка от 9 ноября 2012 года № 627-У «О внесении изменения в Указание Приднестровского республиканского банка от 3 марта 2011 года № 441-У «О порядке составления и представления отчётности в Приднестровский республиканский банк» (регистрационный № 5602 от 20 апреля 2011 года) (САЗ 11-16)»;

Указание Приднестровского республиканского банка от 7 декабря 2012 года № 637-У «О внесении изменений и дополнения в Инструкцию Приднестровского республиканского банка от 2 июля 2008 года № 25-И «О порядке представления кредитными организациями отдельных форм отчётности в Приднестровский республиканский банк» (регистрационный № 4548 от 19 августа 2008 года) (САЗ 08-33)»;

Указание Приднестровского республиканского банка от 19 декабря 2012 года № 643-У «О внесении изменений и дополнения в Указание Приднестровского республиканского банка от 3 марта 2011 года № 441-У «О порядке составления и представления отчётности в Приднестровский республиканский банк» (регистрационный № 5602 от 20 апреля 2011 года) (САЗ 11-16)»;

Указание Приднестровского республиканского банка от 19 декабря 2012 года № 644-У «О внесении изменений в Инструкцию Приднестровского республиканского банка от 19 июня 2007 года № 20-И «О порядке составления и представления коммерческими банками отчётности о средневзвешенных процентных ставках по операциям размещения и привлечения средств» (регистрационный № 4007 от 20 июля 2007 года) (САЗ 07-30)»;



*В сфере операций и сделок кредитных организаций*

Положение Приднестровского республиканского банка от 17 января 2012 года № 108-П «О порядке ведения кассовых операций в Приднестровской Молдавской Республике»;

Указание Приднестровского республиканского банка от 24 сентября 2012 года № 597-У «О внесении изменений в Положение Приднестровского республиканского банка от 17 января 2012 года № 108-П «О порядке ведения кассовых операций в Приднестровской Молдавской Республике» (регистрационный № 5930 от 29 февраля 2012 года) (САЗ 10-12)»;

Положение Приднестровского республиканского банка от 7 декабря 2012 года № 112-П «О порядке ведения кассовых операций, правилах хранения, перевозки и инкассации банкнот и монеты Приднестровского республиканского банка, а также банкнот и монеты иностранного государства (группы иностранных государств) в кредитных организациях, расположенных на территории Приднестровской Молдавской Республики»;

*В сфере денежного и кредитного регулирования*

Положение Приднестровского республиканского банка от 11 апреля 2012 года № 109-П «О правилах организации наличного денежного обращения на территории Приднестровской Молдавской Республики»;

Указание Приднестровского республиканского банка от 5 марта 2012 года № 518-У «О внесении изменений и дополнений в Положение Приднестровского республиканского банка от 25 апреля 2007 года № 72-П «О порядке эмиссии банковских карт и осуществления операций с их использованием» (регистрационный № 3945 от 31 мая 2007 года) (САЗ 07-23)»;

*В сфере общих вопросов деятельности кредитных организаций*

Инструкция Приднестровского республиканского банка от 3 апреля 2012 года № 33-И «О порядке составления и представления банками в Приднестровский республиканский банк отчёта о движении денежных средств между резидентами Приднестровской Молдавской Республики и нерезидентами Приднестровской Молдавской Республики, зарегистрированными в оффшорных зонах и контроле за уплатой оффшорного сбора»;

Положение Приднестровского республиканского банка от 19 декабря 2012 года № 114-П «О выпуске, обращении и погашении облигаций Приднестровского республиканского банка»;

Указание Приднестровского республиканского банка от 5 марта 2012 года № 519-У «О внесении изменений и дополнений в некоторые нормативные акты Приднестровского республиканского банка»;

Указание Приднестровского республиканского банка от 29 марта 2012 года № 533-У «О внесении изменений в Инструкцию Приднестровского республиканского банка от 2 июля 2008 года № 26-И «О порядке представления Приднестровским республиканским банком отчёта по операциям, связанным с движением средств государственного бюджета и внебюджетных фондов» (регистрационный № 4528 от 4 августа 2008 года) (САЗ 08-31)»;

Указание Приднестровского республиканского банка от 11 апреля 2012 года № 537-У «О внесении изменений в некоторые нормативные акты Приднестровского республиканского банка»;

Указание Приднестровского республиканского банка от 18 мая 2012 года № 550-У «О внесении изменений и дополнений в Инструкцию Приднестровского республиканского банка от 3 апреля 2012 года № 33-И «О порядке составления и представления банками в Приднестровский республиканский банк отчёта о движении денежных средств между резидентами Приднестровской Молдавской Республики и нерезидентами Приднестровской Молдавской Республики, зарегистрированными в оффшорных зонах и контроле за уплатой оффшорного сбора»;

Указание Приднестровского республиканского банка от 18 мая 2012 года № 551-У «Об утверждении Указания Приднестровского республиканского банка «О внесении изменений и дополнений в Инструкцию от 8 августа 2006 года № 17-И «О порядке открытия, ведения, переоформления и закрытия счетов в банках Приднестровской Молдавской Республики»;

Указание Приднестровского республиканского банка от 26 июня 2012 года № 555-У «Об опубликовании информации о деятельности кредитных организаций»;

## **Официальные документы**

---

Указание Приднестровского республиканского банка от 26 июня 2012 года № 556-У «О внесении изменений и дополнений в Инструкцию Приднестровского республиканского банка от 12 ноября 2002 года № 9-И «О безналичных расчетах в Приднестровской Молдавской Республике» (регистрационный № 1904 от 10 декабря 2002 года)» (САЗ 02-50)»;

Указание Приднестровского республиканского банка от 26 июня 2012 года № 558-У «Об отмене Указания Приднестровского республиканского банка от 18 мая 2012 года № 550-У «О внесении изменений и дополнений в Инструкцию Приднестровского республиканского банка от 3 апреля 2012 года № 33-И «О порядке составления и представления банками в Приднестровский республиканский банк отчетности о движении денежных средств между резидентами Приднестровской Молдавской Республики и нерезидентами Приднестровской Молдавской Республики, зарегистрированными в оффшорных зонах и контроле за уплатой оффшорного сбора»»;

Указание Приднестровского республиканского банка от 26 июня 2012 года № 559-У «Об отмене Инструкции Приднестровского республиканского банка от 3 апреля 2012 года № 33-И «О порядке составления и представления банками в Приднестровский республиканский банк отчетности о движении денежных средств между резидентами Приднестровской Молдавской Республики и нерезидентами Приднестровской Молдавской Республики, зарегистрированными в оффшорных зонах и контроле за уплатой оффшорного сбора» (регистрационный № 5964 от 4 апреля 2012 года) (Специальный выпуск газеты «Приднестровье» № 68 (4388) от 5 апреля 2012 года)»;

Указание Приднестровского республиканского банка от 10 августа 2012 года № 577-У «О внесении изменений в Инструкцию Приднестровского республиканского банка от 8 августа 2006 года № 17-И «О порядке открытия, ведения, переоформления и закрытия счетов в банках Приднестровской Молдавской Республики» (регистрационный № 3662 от 29 августа 2006 года) (САЗ 06-36)»;

Указание Приднестровского республиканского банка от 21 августа 2012 года № 586-У «Об отмене Указания Приднестровского республиканского банка от 25 ноября 2010 года № 418-У «О порядке составления и оформления мемориального ордера» (регистрационный № 5522 от 28 января 2011 года) (САЗ 11-4)»;

Указание Приднестровского республиканского банка от 9 октября 2012 года № 601-У «О внесении дополнений в некоторые нормативные акты Приднестровского республиканского банка»;

Указание Приднестровского республиканского банка от 9 октября 2012 года № 602-У «О внесении изменений и дополнений в Инструкцию Приднестровского республиканского банка от 2 июля 2008 года № 26-И «О порядке представления Приднестровским республиканским банком отчетности по операциям, связанным с движением средств республиканского бюджета и государственных целевых внебюджетных фондов» (Регистрационный № 4528 от 4 августа 2008 года) (САЗ 08-31)»;

Указание Приднестровского республиканского банка от 22 октября 2012 года № 605-У «О внесении дополнения и изменения в Инструкцию Приднестровского республиканского банка от 8 августа 2006 года № 17-И «О порядке открытия, ведения, переоформления и закрытия счетов в банках Приднестровской Молдавской Республики» (регистрационный № 3662 от 29 августа 2006 года) (САЗ 06-36)»;

Указание Приднестровского республиканского банка от 7 декабря 2012 года № 636-У «О внесении изменений в Положение Приднестровского республиканского банка от 9 ноября 2007 года № 83-П «О кредитных организациях, осуществляющих отдельные банковские операции» (регистрационный № 4194 от 17 декабря 2007 года) (САЗ 07-52)»;

Указание Приднестровского республиканского банка от 19 декабря 2012 года № 640-У «О признании утратившими силу некоторых актов Приднестровского республиканского банка»;

Указание Приднестровского республиканского банка от 19 декабря 2012 года № 648-У «О внесении изменений и дополнений в Инструкцию Приднестровского республиканского банка от 3 апреля 2007 года № 19-И «О порядке кассового исполнения государственного бюджета Приднестровской Молдавской Республики» (регистрационный № 3912 от 4 мая 2007 года) (САЗ 07-19)».

*Межведомственное взаимодействие*

В 2012 году в ходе межведомственного взаимодействия были изданы следующие совместные приказы:

Приказ Государственного таможенного комитета ПМР и Приднестровского Республиканского банка «О внесении изменения в Приказ Государственного таможенного комитета Приднестровской Молдавской Республики и Приднестровского Республиканского банка от 16 мая 2005 года № 163/01-03/05П «О взаимодействии Государственного таможенного комитета ПМР и Приднестровского Республиканского банка» (регистрационный № 3230 от 7 июня 2005 года)» от 5 марта 2012 года № 71/32;

Приказ Приднестровского республиканского банка, Государственного таможенного комитета Приднестровской Молдавской Республики и Министерства финансов Приднестровской Молдавской Республики «Об утверждении Положения «О взаимодействии Приднестровского республиканского банка, Государственного таможенного комитета Приднестровской Молдавской Республики и Министерства финансов Приднестровской Молдавской Республики в целях контроля за порядком исчисления и уплаты оффшорного сбора при осуществлении денежных расчетов и исполнении обязательств в неденежной форме» от 4 апреля 2012 года № 01-05/52/105/57;

Приказ Приднестровского республиканского банка и Государственного таможенного комитета Приднестровской Молдавской Республики «О внесении изменений и дополнения в Приказ Государственного таможенного комитета Приднестровской Молдавской Республики и Приднестровского республиканского банка от 1 сентября 2010 года № 194/01-05/90 «Об утверждении классификатора валют и классификатора стран мира» (регистрационный № 5403 от 5 октября 2010 года) (САЗ 10-40) от 13 апреля 2012 года № 124/01-05/56;

Приказ Приднестровского республиканского банка, Министерства внутренних дел и Министерства финансов Приднестровской Молдавской Республики «О порядке обмена информацией между Министерством внутренних дел Приднестровской Молдавской Республики, Министерством финансов Приднестровской Молдавской Республики и Приднестровским республиканским банком» от 11 мая 2012 года № 67/228/01-05/69;

Приказ Приднестровского республиканского банка и Государственного таможенного комитета Приднестровской Молдавской Республики «О внесении дополнения в Приказ Государственного таможенного комитета Приднестровской Молдавской Республики и Приднестровского республиканского банка от 1 сентября 2010 года № 194/01-05/90 «Об утверждении классификатора валют и классификатора стран мира» (регистрационный № 5403 от 5 октября 2010 года) (САЗ 10-40)» от 15 мая 2012 года № 160/01-05/72.

Приказ Приднестровского республиканского банка, Государственного таможенного комитета Приднестровской Молдавской Республики и Министерства финансов Приднестровской Молдавской Республики от 17 июля 2012 года № 01-05/104/231/111 «О признании утратившим силу Приказа Приднестровского республиканского банка, Государственного таможенного комитета Приднестровской Молдавской Республики, Министерства финансов Приднестровской Молдавской Республики от 4 апреля 2012 года № 01-05/52/105/57 «Об утверждении Положения «О взаимодействии Приднестровского республиканского банка, Государственного таможенного комитета Приднестровской Молдавской Республики и Министерства финансов Приднестровской Молдавской Республики в целях контроля за порядком исчисления и уплаты оффшорного сбора при осуществлении денежных расчетов и исполнении обязательств в неденежной форме» (регистрационный № 5963 от 4 апреля 2012 года) (САЗ 12-15)» (регистрационный № 6092 от 7 августа 2012 года);

Приказ Государственного таможенного комитета Приднестровской Молдавской Республики и Приднестровского республиканского банка от 22 августа 2012 года № 275/3 «О внесении изменения в Приказ Государственного таможенного комитета Приднестровской Молдавской Республики и Приднестровского республиканского банка от 16 мая 2005 года № 163/01-03/05п «О взаимодействии Государственного таможенного комитета Приднестровской Молдавской Республики и

## ***Официальные документы***

---

Приднестровского республиканского банка» (регистрационный № 3230 от 7 июня 2005 года) (САЗ 05-24)» (регистрационный № 6121 от 19 сентября 2012 года);

Приказ Государственного таможенного комитета Приднестровской Молдавской Республики и Приднестровского республиканского банка от 4 сентября 2012 года № 292/01-05/122 «О внесении изменений и дополнения в Приказ Государственного таможенного комитета Приднестровской Молдавской Республики и Приднестровского республиканского банка от 1 сентября 2010 года № 194/01-05/90 «Об утверждении классификатора валют и классификатора стран мира (территорий)» (регистрационный № 6138 от 27 сентября 2012 года);

Приказ Приднестровского республиканского банка и Министерства внутренних дел Приднестровской Молдавской Республики от 12 сентября 2012 года № 01-05\131\457 «О внесении изменений и дополнения в Приказ Приднестровского республиканского банка и Министерства внутренних дел Приднестровской Молдавской Республики от 25 декабря 2009 года № 01-06/147/502 «Об утверждении Положения «Об организации деятельности подразделений инкассации кредитных организаций в Приднестровской Молдавской Республике» (рег. № 5169 от 9 марта 2010 года) (САЗ 10-10)» (регистрационный № 6147 от 2 октября 2012 года).

Приказ Приднестровского республиканского банка и Министерства финансов Приднестровской Молдавской Республики от 5 декабря 2012 года № 174/01-05/166 «Об утверждении Положения «О порядке представления уполномоченными банками отчетности по операциям, связанным с движением средств местных бюджетов по счетам территориальных налоговых органов Приднестровской Молдавской Республики» (регистрационный № 6241 от 19 декабря 2012 года);

Приказ Приднестровского республиканского банка и Министерства финансов Приднестровской Молдавской Республики от 5 декабря 2012 года № 173/01-05/165 «Об утверждении Положения «О специальных бюджетных счетах, открываемых для зачисления доходов и осуществления расходования средств, поступающих от оказания платных услуг и иной приносящей доход деятельности» (регистрационный № 6267 от 29 декабря 2012 года);

Приказ Приднестровского республиканского банка и Министерства внутренних дел Приднестровской Молдавской Республики от 5 декабря 2012 года № 01-05/164/172 «О внесении изменений и дополнения в Приказ Приднестровского республиканского банка и Министерства финансов Приднестровской Молдавской Республики от 9 июня 2010 года № 01-05/47/108 «Об утверждении Положения «О счетах территориальных налоговых органов, открываемых для зачисления платежей в бюджеты различных уровней и государственные внебюджетные фонды» (регистрационный № 5331 от 23 июля 2010 года) (САЗ 10-29)» (регистрационный № 6258 от 27 декабря 2012 года).

### *В области регулирования деятельности Приднестровского республиканского банка*

В целях регулирования внутренней деятельности Приднестровского республиканского банка было принято 42 внутренних нормативных акта.

**Приднестровский республиканский банк**  
**Отчёт об исполнении сметы доходов и расходов за 2012 год**

тыс. руб.

№ п/п	Наименование статьи	Утверждено на отчётный год	Фактическое исполнение за отчётный период	Выполнение плана за отчётный период, %
	2	3	4	5
<b>I</b>	<b>ДОХОДЫ</b>			
1.	Процентные доходы	60 875	68 833	113,1
1.1.	в том числе: ценным бумагам	4 842	4 848	100,1
1.2.	по размещениям	33 764	42 291	125,3
1.3.	по кредитам	22 269	21 694	97,4
2.	Доходы от участия в капиталах кредитных и иных организаций	330	0	-
3.	Прочие доходы	21 931	16 314	74,4
3.1.	в том числе: доходы от операций с иностранной валютой	15 000	11 991	79,9
3.2.	комиссионные доходы	2 078	2 642	127,1
3.3.	доходы от реализации монет из драгоценных металлов	3 337	1 223	36,6
3.4.	доходы от аренды	97	50	51,5
3.5.	доходы от выбытия прочих активов	1 385	305	22,0
3.6.	другие доходы	34	99	291,2
3.7.	полученные штрафы, пени, неустойки	0	4	-
<b>4.</b>	<b>Итого доходов</b>	<b>83 136</b>	<b>85 147</b>	<b>102,4</b>
<b>II</b>	<b>РАСХОДЫ</b>			
5.	Процентные расходы	3	388	12 933,3
6.	Расходы по организации налично-денежного обращения	7 675	3 946	51,4
7.	Чистые расходы от создания резервов	2 448	5 700	232,8
8.	Прочие расходы	56 386	55 429	98,3
	из них:			
8.1.	административно-хозяйственные расходы	14 509	11 603	80,0
8.2.	расходы на содержание служащих	41 729	41 728	100,0
8.3.	другие расходы	148	2098	1417,6
<b>9.</b>	<b>Итого расходов</b>	<b>66 512</b>	<b>65 463</b>	<b>98,4</b>
<b>III</b>	<b>БАЛАНСОВАЯ ПРИБЫЛЬ (УБЫТОК)</b>	<b>16 624</b>	<b>19 684</b>	<b>118,4</b>

Председатель

Э. А. Косовский

Главный бухгалтер

С. Л. Руссов

### Аудиторское заключение независимого аудитора

Банковскому совету Приднестровского  
республиканского банка

Руководству Приднестровского  
республиканского банка

#### Аудитор

**Наименование:**

Общество с ограниченной ответственностью «Финансовые и бухгалтерские консультанты» (ООО «ФБК»).

**Место нахождения:**

101990, г. Москва, ул. Мясницкая, д. 44/1, стр. 2АБ.

**Государственная регистрация:**

Зарегистрировано Московской регистрационной палатой 15 ноября 1993 г., свидетельство: серия ЮЗ 3 № 484.583 РП. Внесено в Единый государственный реестр юридических лиц 24 июля 2002 г. за основным государственным номером 1027700058286.

**Членство в саморегулируемой организации аудиторов:**

Некоммерческое партнерство «Аудиторская палата России».

**Номер в реестре аудиторских организаций саморегулируемой организации аудиторов:**

Свидетельство о членстве в некоммерческом партнерстве «Аудиторская палата России» № 5353, ОРНЗ – 10201039470.

#### Аудируемое лицо

**Наименование:**

Центральный банк Приднестровской Молдавской Республики - Приднестровский республиканский банк

**Место нахождения:**

Приднестровская Молдавская Республика, г. Тирасполь, ул. 25 Октября, д. 71.

**Правовые основания деятельности:**

Приднестровский республиканский банк действует в соответствии с:

- Конституцией Приднестровской Молдавской Республики;
- Законом Приднестровской Молдавской Республики от 07.05.2007 года № 212-3-IV САЗ 07-20 «О Центральном банке Приднестровской Молдавской Республики»;
- Постановлением Верховного Совета Приднестровской Молдавской Республики от 22.12.1992 г. № 273 было принято решение о создании Приднестровского Республиканского банка.

Мы провели аудит прилагаемой Годовой финансовой отчетности Приднестровского республиканского банка за период с 1 января по 31 декабря 2012 г. включительно.

Годовая финансовая отчетность Приднестровского республиканского банка состоит из:

1. Годового баланса по состоянию на 01 января 2013 года;
2. Счета прибылей и убытков за 2012 год;
3. Отчета о полученной прибыли и ее распределении за 2012 год;
4. Отчета о формировании и использовании резервов и фондов за 2012 год;
5. Отчета об управлении Приднестровским республиканским банком ценными бумагами и долями участия в капиталах организаций, входящих в состав имущества Приднестровского республиканского банка в 2012 году;
6. Примечаний к финансовой отчетности на 01.01.2013 года.

#### Ответственность руководства за подготовку финансовой отчетности

Ответственность за подготовку и объективное представление этой Годовой финансовой отчетности в соответствии с законодательством Приднестровской Молдавской Республики несет руководство Приднестровского республиканского банка. Данная ответственность руководства Приднестровского

республиканского банка заключается в разработке, внедрении и поддержании системы внутреннего контроля, должным образом обеспечивающей подготовку и объективное представление Годовой финансовой отчетности, не содержащей существенных искажений, вызванных мошенничеством либо ошибкой; а также в выборе и применении соответствующей учетной политики и определении оценочных значений, адекватных текущим обстоятельствам.

### **Ответственность аудитора**

В наши обязанности входит выражение мнения об этой Годовой финансовой отчетности на основе проведенного нами аудита.

Мы провели наш аудит в соответствии с Международными стандартами аудита. Эти стандарты обязывают нас планировать и проводить аудит с учетом профессиональных этических требований и таким образом, чтобы обеспечить разумную уверенность в том, что финансовая отчетность не содержит существенных искажений. Аудит включает в себя проведение процедур сбора аудиторских доказательств по суммам и раскрытиям, представленным в Годовой финансовой отчетности. Отбор процедур проводился на основании суждений аудитора, включающих оценку риска наличия существенных искажений в Годовой финансовой отчетности, вне зависимости причин их образования как-то мошенничество либо ошибка. При оценке данного риска аудитором рассматривалась работа системы внутреннего контроля, отвечающая за подготовку и объективное представление Годовой финансовой отчетности Приднестровского республиканского банка, в целях разработки соответствующих данным обстоятельствам аудиторских процедур, но не для выражения мнения относительно эффективности работы самой системы внутреннего контроля Приднестровского республиканского банка. Аудит также включал в себя оценку пригодности используемой учетной политики, разумности оценочных значений, определяемых руководством Приднестровского республиканского банка, и общего представления Годовой финансовой отчетности.

Аудиторскую проверку Годовой финансовой отчетности Приднестровского республиканского банка за 2011 год проводило Закрытое акционерное общество РУФАУДИТ, выдавшее аудиторское заключение с оговоркой о достоверности финансовой отчетности Приднестровского республиканского банка за 2011 год.

Мы считаем, что проведенный нами аудит предоставляет разумные основания для выражения нашего мнения.

### **Мнение**

По нашему мнению, Годовая финансовая отчетность отражает достоверно во всех существенных отношениях финансовое положение Приднестровского республиканского банка по состоянию на 01 января 2013 года, результаты его финансово-хозяйственной деятельности за 2012 год, в соответствии с требованиями законодательства Приднестровской Молдавской республики, в части подготовки финансовой отчетности и принятой учетной политики.

### **Важные обстоятельства**

Не изменяя нашего мнения о достоверности Годовой финансовой отчетности на 01 января 2013 года, обращаем внимание на следующее:

Совокупность нормативных документов, на основании которых Приднестровский республиканский банк осуществляет бухгалтерский учет, формирование и представление финансовой отчетности (Учетная политика) не содержит адекватной текущему этапу деятельности банка методик определения обесценения активов: ценных бумаг, дебиторской задолженности, корреспондентских счетов-ностро, а также признания оценочных обязательств некредитного характера. В связи с этим, оценочные значения обесценения активов, отраженных Приднестровским республиканским банком в бухгалтерском учете и Годовой финансовой отчетности, являются не очевидными.

Президент ООО «ФБК»

Шапигузов С.М.

1 апреля 2013 года

**ФИНАНСОВАЯ ОТЧЁТНОСТЬ**  
**ПРИДНЕСТРОВСКОГО РЕСПУБЛИКАНСКОГО БАНКА ЗА 2012 ГОД**

*Таблица 1.1*

*Годовой баланс по состоянию на 1 января 2013 года*

тыс. руб.

Наименование статьи	примечание	на 01.01.2013 г.	на 01.01.2012 г.
<b>АКТИВЫ</b>			
1. Средства, размещённые у нерезидентов, и ценные бумаги иностранных эмитентов	3	1 017 291	480 038
2. Кредиты, депозиты и прочие средства, размещённые на территории республики	4	413 361	1 052 610
3. Ценные бумаги, в том числе:	5	481 978	434 043
3.1. акции кредитных организаций		280 000	280 000
3.2. долгосрочные долговые государственные облигации		201 978	154 043
4. Прочие активы, из них:	6	1 161 703	127 992
4.1. прочие требования банка, возникшие в результате уступки прав требования задолженности по договорам		755 656	0
4.2. государственные долговые обязательства		319 420	26 203
<b>ВСЕГО АКТИВОВ</b>		<b>3 074 333</b>	<b>2 094 683</b>
<b>ПАССИВЫ</b>			
1. Наличные деньги в обращении	7	1 024 605	789 518
2. Средства на счетах в ПРБ, из них:	8	1 544 311	1 115 983
2.1. кредитных организаций-резидентов		967 280	898 753
2.2. республиканского бюджета и государственных целевых внебюджетных фондов		325 917	205 375
2.3. государственных предприятий и организаций		248 790	7 812
3. Прочие пассивы	9	303	7 981
4. Капитал, в том числе:		485 430	141 143
4.1. уставный капитал		76 100	76 100
4.2. резервы и фонды		52 587	38 594
4.3. безвозмездно полученные активы		336 086	0
4.4. накопленные курсовые разницы		20 657	26 449
5. Прибыль (убыток) отчётного года	10	19 684	40 058
<b>ВСЕГО ПАССИВОВ</b>		<b>3 074 333</b>	<b>2 094 683</b>
<b>УСЛОВНЫЕ СЧЕТА</b>	19		
1. Обязательства по выдаче кредитов в будущем		0	70
<b>ИТОГО ПО УСЛОВНЫМ СЧЕТАМ</b>		<b>0</b>	<b>70</b>

Председатель

Э.А. Косовский

Главный бухгалтер

С.Л. Руссов



Таблица 1.2

Счёт прибылей и убытков за 2012 год

тыс. руб.

Наименование статей	примечание	2012 год	2011 год
<b>ДОХОДЫ</b>			
1. Процентные доходы, в том числе:	11	68 833	67 932
1.1. по ценным бумагам		4 848	0
1.2. по размещениям		42 291	50 775
1.3. по кредитам		21 694	17 157
2. Доходы от участия в капиталах кредитных и иных организаций	12	0	626
3. Прочие доходы, из них:	13	16 314	31 118
3.1. доходы по торговле иностранной валютой		11 991	24 197
3.2. доходы от реализации монет		1 223	2 869
3.3. комиссионные доходы		2 642	2 185
<b>ИТОГО ДОХОДОВ</b>		<b>85 147</b>	<b>99 676</b>
<b>РАСХОДЫ</b>			
1. Процентные расходы	14	388	5
2. Расходы по организации наличного денежного обращения	15	3 946	5 096
3. Чистые расходы от создания резервов	16	5 700	1 996
4. Прочие операционные расходы	17	13 701	10 915
5. Расходы на содержание служащих ПРБ	18	41 728	41 606
<b>ИТОГО РАСХОДОВ</b>		<b>65 463</b>	<b>59 618</b>
<b>ФИНАНСОВЫЙ РЕЗУЛЬТАТ ДЕЯТЕЛЬНОСТИ:</b>			
<b>ПРИБЫЛЬ (УБЫТОК)</b>		<b>19 684</b>	<b>40 058</b>

Председатель

Э.А. Косовский

Главный бухгалтер

С.Л. Руссов

Отчёт о полученной прибыли и её распределении за 2012 год

тыс. руб.

Наименование статей	номер строки	Норматив отчислений (в %)	2012 год	2011 год
Прибыль, полученная по итогам года	101		19 684	40 058
Произведённые расходы, не оказывающие влияние на отчисления в республиканский бюджет	102		0	221
Расчётный показатель для определения суммы прибыли, подлежащей перечислению в республиканский бюджет (стр.101 + стр.102)	103		19 684	40 279
Прибыль, подлежащая перечислению в республиканский бюджет по расчёту в соответствии с Законом «О центральном банке ПМР» (стр.103 x норматив отчислений/100%)	104	50	9 842	20 140
Перечислено авансом в республиканский бюджет за отчётный год в соответствии с действующим законодательством	105		0	17 000
<i>Подлежит к доплате (+) / возврату (-) в республиканский бюджет (стр.104 – стр.105)</i>	106		9 842	3 140
<i>Прибыль, остающаяся в распоряжении Приднестровского республиканского банка по расчёту (стр.101 – стр.104)</i>	107		9 842	19 918
<i>из неё подлежит направлению:</i>				
<i>в Резервный фонд (стр.107 x норматив отчислений / 100%)</i>	108	70	6 889	13 943
<i>в Фонд производственного и социального развития (стр.107 x норматив отчислений / 100%) или (стр.107 – стр.108))</i>	109	30	2 953	5 975

Председатель

Э.А. Косовский

Главный бухгалтер

С.Л. Руссов

Таблица 1.4

## Отчёт о формировании и использовании резервов и фондов за 2012 год

тыс. руб.

	Уставный капитал	Резервный фонд	Накопленные курсовые разницы	Прирост стоимости имущества при переоценке	Другие фонды	Безвозмездно полученные активы	Итого капитал	Прибыль (убыток) за год
<b>Остаток на 01.01.2012 г. до распределения прибыли за 2011 год</b>	76 100	26 143	26 449	94	12 357	0	141 143	40 058
Начислено и подлежит перечислению в республиканский бюджет	x	x	x	x	x	x		(20 140)
Распределение прибыли за 2011 год	x	13 943	x	x	5 975	x	19 918	(19 918)
<b>Остаток на 01.01.2012 г. после распределения прибыли за 2011 год в 2012 году</b>	76 100	40 086	26 449	94	18 332	0	161 061	0
Прибыль (убыток) за 2012 год	x	x	x	x	x	x	x	19 684
Направлено в фонды	0	0	0	0	3	336 086	336 089	x
Использовано за счёт фондов	0	0	(5 792)	0	(5 928)	0	(11 720)	x
<b>Остаток на 01.01.2013 года до распределения прибыли за 2012 год</b>	76 100	40 086	20 657	94	12 407	336 086	485 430	19 684
Прибыль за 2012 год:	x	x	x	x	x	x	x	19 684
- подлежит перечислению в республиканский бюджет;	x	x	x	x	x	x	x	(9 842)
- подлежит распределению в фонды	0	6 889	0	0	2 953	0	9 842	(9 842)
<b>Итого после распределения прибыли в 2013 году за 2012 год</b>	76 100	46 975	20 657	94	15 360	336 086	495 272	0

Председатель

Э. А. Косовский

Главный бухгалтер

С.Л. Руссов

**Отчёт об управлении Приднестровским республиканским банком  
ценными бумагами и долями участия в капиталах организаций, входящими в состав  
имущества Приднестровского республиканского банка, в 2012 году**

тыс. руб.

Наименование показателей	на 01.01.2013 г.	на 01.01.2012 г.
Вложения Приднестровского республиканского банка в ценные бумаги,	201 978	154 043
в том числе:		
резидентов, из них:	201 978	154 043
долговые обязательства государства	201 978	154 043
<b>Итого</b>	<b>201 978</b>	<b>154 043</b>

тыс. руб.

Наименование показателей	на 01.01.2013 г.		на 01.01.2012 г.	
	Балансовая стоимость	Доля участия в уставном капитале, %	Балансовая стоимость	Доля участия в уставном капитале, %
Вложения Приднестровского республиканского банка в доли участия в капиталах организаций,	279 790	99,925	279 790	99,925
в том числе:				
резидентов	279 790	99,925	279 790	99,925
<b>Итого</b>	<b>279 790</b>	<b>99,925</b>	<b>279 790</b>	<b>99,925</b>

Председатель

Э.А. Косовский

Главный бухгалтер

С.Л. Руссов

**Примечания к финансовой отчётности на 01.01.2013 г.**

**1. Основные направления деятельности**

Приднестровский республиканский банк (далее по тексту – ПРБ) является центральным банком Приднестровской Молдавской Республики (далее по тексту – ПМР) и в своей деятельности руководствуется Законом ПМР от 7 мая 2007 года № 212-3-IV «О центральном банке Приднестровской Молдавской Республики» и действующим законодательством ПМР.

Основными целями деятельности ПРБ являются:

- обеспечение реализации основных направлений единой государственной денежно-кредитной политики;
- поддержание стабильности и развитие банковской системы ПМР, эффективное и бесперебойное функционирование платёжной системы ПМР и обеспечение взаимодействия платёжной системы ПМР с платёжными системами других стран;
- установление и поддержание условий денежного, кредитного и валютного рынков, способствующих последовательному и устойчивому экономическому развитию государства;
- обеспечение устойчивости денежной единицы ПМР.

**2. Основы бухгалтерского учёта и составления финансовой отчётности**

Ведение бухгалтерского учёта и составление финансовой отчётности в ПРБ осуществляется в соответствии с Законами ПМР «О центральном банке Приднестровской Молдавской Республики», «О бухгалтерском учёте и финансовой отчётности», Регламентами ПРБ «О правилах ведения бухгалтерского учёта в Приднестровском республиканском банке», «О внешней финансовой отчётности за отчётный год Приднестровского республиканского банка».

**(а) Принципы учётной политики**

Бухгалтерский учёт ведется на основе принципа учёта статей бухгалтерского баланса по первоначальной стоимости на момент приобретения активов или возникновения обязательств. Таким образом, в отчётных данных отражена фактическая стоимость проводимых по балансовым статьям операций на момент их совершения.

**(б) Основы составления финансовой отчётности**

Финансовая отчётность составлена на основании балансовых данных ПРБ.

Финансовая отчётность составлена без включения в неё отчётностей кредитных организаций, в уставном капитале которых участвует ПРБ.

Финансовая отчётность составлена в целых тысячах рублей ПМР. В некоторых случаях незначительные расхождения между показателями объясняются округлением данных.

Числа, приведённые в скобках, означают отрицательные величины.

**(в) Активы и пассивы в иностранной валюте**

Активы и пассивы в иностранной валюте отражаются в рублях ПМР по официальным курсам иностранных валют к рублю ПМР, устанавливаемым ПРБ (далее по тексту – официальные курсы валют) на дату составления бухгалтерского баланса. Переоценка активов и пассивов в иностранной валюте осуществляется ежедневно при изменении официальных курсов валют. Доходы и расходы по операциям ПРБ в иностранной валюте отражаются в бухгалтерском учёте в рублях ПМР по официальным курсам валют на дату их признания.

Нереализованные курсовые разницы, возникающие при переоценке активов и пассивов, выраженных в иностранной валюте, при изменении официальных курсов валют, относятся на счёт по учёту положительных и отрицательных нереализованных курсовых разниц и не принимаются в расчёт годовой прибыли ПРБ. Реализованные курсовые разницы относятся на доходы или расходы ПРБ.

**(г) Инвестиции, ценные бумаги**

Вложения в государственные ценные бумаги ПМР с номиналом в рублях ПМР отражаются по цене приобретения.

### ***(д) Кредиты кредитным организациям***

Кредиты, предоставленные кредитным организациям, отражаются в сумме основного долга за вычетом сумм сформированных резервов по кредитным рискам.

### ***(е) Резервы на возможные потери по операциям ПРБ***

В целях покрытия рисков (потерь) при осуществлении деятельности в соответствии с законодательством ПМР, ПРБ формирует резервы на возможные потери по предоставленным кредитам и приравненной к ним задолженности, по требованиям по получению процентных доходов по кредитным требованиям, отражённым на балансовых счетах, по условным обязательствам кредитного характера, отражённым на условных счетах, а также по иным активам при наличии оснований, свидетельствующих о возникновении риска потерь. Резервы формируются в рублях ПМР за счёт расходов ПРБ. При погашении кредитов, возврате депозитов либо иной задолженности, улучшении качества активов, прекращении условных обязательств, а также снижении риска возможных потерь по активам (условным обязательствам), соответствующая часть резервов подлежит восстановлению.

Резервы на возможные потери формируются в соответствии с нормативными актами, регламентирующими порядок формирования и использования ПРБ соответствующих резервов.

Безнадёжные для взыскания активы списываются с баланса ПРБ за счёт сформированных резервов в соответствии с нормативными актами, регламентирующими порядок списания безнадёжной задолженности.

Активы ПРБ, под которые сформированы резервы, отражаются в балансе за вычетом сумм сформированных резервов.

### ***(ж) Основные средства***

Основные средства отражаются по остаточной стоимости (цена приобретения с учётом переоценки за вычетом сумм накопленной амортизации).

Последний раз переоценка основных средств производилась по состоянию на 1 января 2001 года на основании Указа Президента ПМР от 14 декабря 2000 года № 622 «О переоценке имущества в Приднестровской Молдавской Республике по состоянию на 31 декабря 2000 года» и в соответствии с методикой, установленной Министерством экономики ПМР. Амортизация по объектам капитальных вложений, не введённым в эксплуатацию, не начисляется.

Амортизация основных средств начисляется линейным способом с учётом первоначальной стоимости объекта и норм амортизации, исчисленных исходя из срока полезного использования объекта.

### ***(з) Наличные деньги в обращении***

ПРБ монопольно осуществляет эмиссию наличных денег и организует их обращение. Выпущенные в обращение банкноты и монеты отражены в балансе по номинальной стоимости.

### ***(и) Средства на счетах в ПРБ***

Средства на счетах в ПРБ включают в себя средства кредитных организаций ПМР на корреспондентских и депозитных счетах, государственного бюджета, государственных учреждений, государственных целевых внебюджетных фондов и иных организаций. Средства на счетах в ПРБ отражены в балансе по номинальной стоимости.

### ***(к) Капитал***

Капитал ПРБ, главным образом, состоит из:

- уставного капитала, размер которого составляет 76 100 тыс. руб., в соответствии со статьёй 9 Закона ПМР от 7 мая 2007 года № 212-3-IV «О центральном банке Приднестровской Молдавской Республики»;

- резервного фонда и фондов различного назначения, созданных для обеспечения выполнения функций, предусмотренных Законом ПМР от 7 мая 2007 года № 212-3-IV «О центральном банке Приднестровской Молдавской Республики»;

- безвозмездно полученных активов со стороны Российской Федерации на основании достигнутых соглашений об оказании финансовой помощи ПРБ.

**(л) Прибыль отчётного года**

Прибыль отчётного года, отражённая в балансе ПРБ, является финансовым результатом деятельности ПРБ за отчётный год.

**(м) Признание доходов и расходов ПРБ**

Доходы и расходы принимаются к учёту по мере признания по методу «начисления», то есть доходы и расходы признаются в том отчётном периоде, когда совершены соответствующие операции, независимо от факта уплаты или получения денежных средств или их эквивалентов. Доходы и расходы за отчётный период представлены в счёте прибылей и убытков (Таблица 1.2. «Счёт прибылей и убытков за 2012 год»).

**(н) Финансовый результат деятельности**

Финансовый результат деятельности (прибыль/убыток) определяется как разница между суммой полученных доходов и произведённых расходов по основной и неосновной деятельности ПРБ за отчётный год.

**(о) Налогообложение ПРБ**

Налоги и сборы уплачиваются ПРБ в соответствии с налоговым законодательством ПМР.

**(п) Перечисление прибыли**

После утверждения годовой финансовой отчётности ПРБ, если иное не установлено законом о республиканском бюджете на соответствующий финансовый год, на основании решения Верховного Совета ПМР фактически полученная прибыль после уплаты налогов и сборов в соответствии с налоговым законодательством ПМР подлежит направлению:

а) в республиканский бюджет в размере 50 процентов прибыли, если иное не определено решением Верховного Совета ПМР;

б) в резервы и фонды различного назначения ПРБ (Таблица 1.3. «Отчёт о полученной прибыли и ее распределении за 2012 год»; Таблица 1.4. «Отчёт о формировании и использовании резервов и фондов за 2012 год»).

**(р) События, произошедшие после отчётной даты**

Событием после отчётной даты признаётся факт деятельности ПРБ, который происходит в период между отчётной датой (31 декабря отчётного года) и датой принятия годового отчёта правлением ПРБ и который оказывает или может оказать существенное влияние на финансовое состояние ПРБ на отчётную дату.

Перечисление в республиканский бюджет и распределение фактически полученной прибыли за 2012 год будут отражены в учётных записях ПРБ в 2013 году после утверждения годовой финансовой отчётности Верховным Советом ПМР в установленном порядке и событиями после отчётной даты не являются.

**3. Средства, размещённые у нерезидентов, и ценные бумаги иностранных эмитентов**

тыс. руб.

	на 01.01.2013 г.	на 01.01.2012 г.
Остатки средств на корреспондентских счетах и депозиты, размещённые в банках-нерезидентах, всего:	1 043 998	508 737
в том числе:		
- краткосрочные размещения	842 600	258 000
- на корреспондентских счетах	201 398	250 737
Резерв на возможные потери	(26 707)	(28 699)
<b>Итого с учётом резерва на возможные потери</b>	<b>1 017 291</b>	<b>480 038</b>

Объём денежных средств, размещённых ПРБ у нерезидентов, с учётом резерва на возможные потери, увеличился на 537 253 тыс. руб., а их доля в структуре активов баланса возросла с 22,9% до 33,1% в сравнении с аналогичным показателем прошлого года.

Краткосрочные размещения – активы ПРБ в иностранной валюте, размещённые в банках-нерезидентах.

## Официальные документы

Средства на корреспондентских счетах представляют собой остатки денежных средств в иностранной валюте на счетах ПРБ, открытых в российских банках и Национальном банке Республики Молдова.

Увеличение объёма денежных средств, размещённых у нерезидентов, обусловлено ростом объёмов их источников (собственных средств и обязательств).

### Анализ изменения резерва на возможные потери

тыс. руб.

<b>Резерв на 01.01.2012 г.</b>	<b>28 699</b>
- сформировано	16 945
- восстановлено	18 937
<b>Резерв на 01.01.2013 г.</b>	<b>26 707</b>

В отчётном периоде по вновь заключённой сделке и при изменении официальных курсов валют были произведены отчисления на формирование резерва на возможные потери по краткосрочным размещениям и по средствам на корреспондентских счетах в банках-нерезидентах в суммах 13 164 тыс. руб. и 3 781 тыс. руб. соответственно.

При исполнении обязательств по сделкам и изменении официальных курсов валют резерв был восстановлен по краткосрочным размещениям в сумме 16 779 тыс. руб. и по средствам на корреспондентских счетах в сумме 2 158 тыс. руб.

По состоянию на 1 января 2013 года общая сумма резерва на возможные потери составила 26 707 тыс. руб., в том числе:

- по краткосрочным размещениям 11 100 тыс. руб.;
- по средствам на корреспондентских счетах 15 607 тыс. руб.

#### 4. Кредиты, депозиты и прочие средства, размещённые на территории республики

тыс. руб.

	на 01.01.2013 г.	на 01.01.2012 г.
Кредиты и депозиты, предоставленные кредитным организациям, из них просроченные	310 473 8 997	710 650 12 774
Кредиты, предоставленные государству	98 842	74 000
Кредиты и займы юридическим и физическим лицам, из них просроченные, в том числе:	37 803 565	217 532 596
- юридическим лицам	496	533
- физическим лицам	69	63
Корреспондентские счета в кредитных организациях	7	76 105
<b>Итого</b>	<b>447 125</b>	<b>1 078 287</b>
Резерв на возможные потери	(33 764)	(25 677)
<b>Итого с учётом резерва на возможные потери</b>	<b>413 361</b>	<b>1 052 610</b>

Объём денежных средств, размещённых ПРБ на территории республики, с учётом резерва на возможные потери, уменьшился за отчётный период на 639 249 тыс. руб., а их доля в структуре активов баланса снизилась с 50,3 % до 13,4 % по сравнению с аналогичным показателем прошлого года.

Резерв на возможные потери, отражённый в настоящей статье, сформирован: по кредитам и размещённым депозитам, а также по оценочным обязательствам ПРБ, погашение которых может возникнуть в следующих отчётных периодах.

Уменьшение объёма кредитов и депозитов, предоставленных кредитным организациям, главным образом, обусловлено:

- передачей ПРБ в сентябре 2012 года ОАО «Бюро по управлению активами» прав требования задолженности ОАО «БизнесИнвестБанк» и ЗАО «Приднестровский Сбербанк» перед ПРБ по предоставленным кредитам и размещённым депозитам до 1 января 2012 года, в сумме 359 006 тыс. руб., в том числе, прав требования просроченной задолженности по кредитам ОАО «БизнесИнвестБанк» на сумму 3 777 тыс. руб.;



- погашением кредитными организациями кредитов, предоставленных ПРБ до 1 января 2012 года, на сумму 125 921 тыс. руб.;

- возвратом кредитными организациями депозитов, размещённых ПРБ до 1 января 2012 года, на сумму 18 600 тыс. руб.

Просроченная задолженность кредитных организаций по состоянию на 1 января 2013 года в сумме 8 997 тыс. руб. представляет собой просроченные кредиты ОАО «Бендерысоцбанк»\*, находящегося по состоянию на 31.12.2012 г. на основании Решений Арбитражного суда ПМР в процессе ликвидации.

Задолженность государства перед ПРБ увеличилась на сумму выданного в соответствии с Законом ПМР «О республиканском бюджете на 2012 год» беспроцентного кредита Министерству финансов ПМР в размере 24 842 тыс. руб. Кредит был направлен на погашение долгосрочных государственных облигаций, выпущенных в 2007 году со сроком погашения в 2012 году, и купонного дохода по вышеназванным облигациям, начисленного за 2008, 2010, 2011 и 2012 годы.

Уменьшение объёма по статье «Кредиты и займы юридическим и физическим лицам» обусловлено, главным образом, переводом в конце I квартала 2012 года на внутренний государственный долг во исполнение Закона ПМР «О республиканском бюджете на 2012 год» задолженности Государственного пенсионного фонда ПМР по беспроцентным займам, полученным в 2011 году в ПРБ на покрытие кассовых разрывов в сумме 195 517 тыс. руб.

Просроченная задолженность по кредитам юридическим лицам в сумме 496 тыс. руб. представляет собой:

- задолженность АОЗТ «Сахар Приднестровья», находящегося в процессе ликвидации на основании Решения Арбитражного суда ПМР от 15 сентября 2009 года, в сумме 443 тыс. руб.;

- задолженность колхоза «Молдова» Рыбницкого района, признанного на основании Решения Арбитражного суда ПМР от 14 ноября 2011 года несостоятельным (банкротом) и в отношении которого открыто конкурсное производство, в сумме 53 тыс. руб. При этом, в отчётном периоде задолженность колхоза перед ПРБ уменьшилась на сумму взысканных по исполнительному листу Арбитражного суда ПМР от 26 ноября 2003 года денежных средств с ОАО «Рыбницкий комбинат хлебопродуктов» за самовольное удержание в 2000 году части предмета залога по кредиту колхоза «Молдова», в том числе, по основному долгу, в размере 37 тыс. руб.

Просроченная задолженность физических лиц представляет собой задолженность по займам уволенных сотрудников.

Средства на корреспондентских счетах в кредитных организациях представляют собой остаток денежных средств ПРБ в гривнах Украины, находящийся на корреспондентском счёте, открытом в банке-резиденте.

#### **Анализ изменения резерва на возможные потери по кредитам, займам, депозитам**

тыс. руб.

<b>Резерв на 01.01.2012 г.</b>	<b>25 677</b>
- сформировано	401 951
- восстановлено	393 864
<b>Резерв на 01.01.2013 г.</b>	<b>33 764</b>

В отчётном периоде были произведены отчисления на формирование резерва на возможные потери по предоставленным кредитным организациям-резидентам кредитам и размещённым депозитам в суммах 13 294 тыс. руб. и 388 599 тыс. руб. соответственно, а также по задолженности по займу уволенного сотрудника ПРБ в размере 58 тыс. руб.

По итогам 2012 года совокупная величина восстановленного резерва составила 393 863 тыс. руб., в том числе по предоставленным кредитным организациям кредитам – 26 291 тыс. руб., по депозитам – 367 572 тыс. руб.

\* В соответствии с Выпиской из Государственного реестра юридических лиц о юридическом лице по состоянию на 30 января 2013 года внесена запись в Государственный реестр юридических лиц о юридическом лице об исключении сведения о нахождении ОАО «Бендерысоцбанк» в процессе ликвидации в связи с возобновлением деятельности

## Официальные документы

По состоянию на 1 января 2013 года сумма сформированного резерва составила 33 764 тыс. руб.

### 5. Ценные бумаги

	тыс. руб.	
	на 01.01.2013 г.	на 01.01.2012 г.
Акции кредитных организаций всего, в том числе, принадлежащие:	280 000	280 000
- ПРБ	279 790	279 790
- государству	210	210
Долгосрочные государственные облигации	201 978	154 043
<b>Итого</b>	<b>481 978</b>	<b>434 043</b>

Объём вложений в ценные бумаги увеличился на 47 935 тыс. руб., а их доля в структуре активов баланса снизилась с 20,7 % до 15,7 % по сравнению с аналогичным показателем прошлого года.

Акции кредитных организаций на сумму 280 000 тыс. руб. учитываются по цене приобретения и представляют собой вложения в уставный капитал ЗАО «Приднестровский Сбербанк». Доля вложений ПРБ в уставный капитал ЗАО «Приднестровский Сбербанк» составляет 99,925 %.

Увеличение объёма долгосрочных государственных облигаций на сумму 47 935 тыс. руб. связано с приобретением ПРБ в отчётном периоде у Министерства финансов ПМР долгосрочных государственных облигаций, согласно Закону ПМР «О республиканском бюджете на 2012 год» номинальной стоимостью 67 935 тыс. руб. сроком обращения 15 лет с процентной ставкой 0,01% годовых, а также погашением Министерством финансов ПМР по наступлению срока погашения долгосрочных государственных облигаций, выпущенных в 2007 году, на сумму 20 000 тыс. руб.

По состоянию на 1 января 2013 года в портфеле ПРБ находятся долгосрочные государственные облигации с нерыночными характеристиками, выпущенные в документарной форме ГУ «Казначейство ПМР» в 2005–2006 годах и Министерством финансов ПМР в 2007 году, общей номинальной стоимостью 134 043 тыс. руб. сроком обращения 15 лет с доходностью 8% годовых, а также выпущенные Министерством финансов ПМР в 2012 году общей номинальной стоимостью 67 935 тыс. руб. сроком обращения 15 лет с доходностью 0,01% годовых.

Резерв на возможное обесценение и потери по ценным бумагам не создавался.

### 6. Прочие активы

	тыс. руб.	
	на 01.01.2013 г.	на 01.01.2012 г.
Прочие требования	1 075 253	27 673
Основные средства, в том числе:	54 121	49 742
- здания	39 863	37 759
- мебель и оборудование	8 022	6 304
- транспортные средства	6 096	5 511
- прочие основные средства	140	168
Наличные деньги в кассах	14 992	13 783
Требования банка по получению процентов	8 038	7 757
Прочие материальные активы	5 253	3 218
Капитальные вложения	3 807	8 613
Расходы будущих периодов	239	206
Авансовые платежи в бюджет	0	17 000
<b>Итого</b>	<b>1 161 703</b>	<b>127 992</b>

Прочие активы за отчётный период увеличились на 1 033 711 тыс. руб., а их доля в структуре активов баланса возросла с 6,1 % до 37,8 % по сравнению с аналогичным показателем прошлого года.

Увеличение прочих активов обусловлено, главным образом, увеличением прочих требований.

**6.1. Прочие требования**

тыс. руб.

	на 01.01.2013 г.	на 01.01.2012 г.
Прочие требования банка, возникшие в результате уступки прав требования задолженности по договорам	755 656	0
Государственные долговые обязательства в лице Министерства финансов ПМР	319 420	26 203
Прочие требования банка, возникшие в результате административно-хозяйственной деятельности	180	1 471
<b>Итого</b>	<b>1 075 256</b>	<b>27 674</b>
Резервы на возможные потери	(3)	(1)
<b>Итого с учётом резерва на возможные потери</b>	<b>1 075 253</b>	<b>27 673</b>

Прочие требования с учётом резерва на возможные потери увеличились на 1 047 580 тыс. руб.

Увеличение прочих требований обусловлено:

- уступкой прав требования задолженности в сумме 755 656 тыс. руб. по депозитным и кредитным договорам в соответствии с заключёнными Соглашениями от 7 сентября 2012 года и договором от 7 сентября 2012 года с ОАО «Бюро по управлению активами»;

- увеличением объёма государственных долговых обязательств в лице Министерства финансов ПМР на сумму 293 217 тыс. руб. в результате перевода во внутренний государственный долг задолженности Государственного пенсионного фонда ПМР по беспроцентным займам во исполнение Закона ПМР «О республиканском бюджете на 2012 год».

**Анализ изменения резерва на возможные потери по прочим требованиям**

тыс. руб.

<b>Резерв на 01.01.2012 г.</b>	<b>1</b>
- сформировано	17
- восстановлено	15
<b>Резерв на 01.01.2013 г.</b>	<b>3</b>

В отчётном периоде были произведены отчисления на формирование резерва на возможные потери по дебиторской задолженности в сумме 2 тыс. руб. и условным обязательствам кредитного характера в сумме 14 тыс. руб.

При досрочном погашении кредитной организацией задолженности резерв по условным обязательствам кредитного характера был восстановлен в сумме 15 тыс. руб.

По состоянию на 1 января 2013 года сумма сформированного резерва на возможные потери по прочим требованиям составила 3 тыс. руб.

**6.2. Отчёт о движении основных средств**

тыс. руб.

	2012 г.	2011 г.
<b>Стоимость основных средств без учёта накопленной амортизации</b>	<b>71 188</b>	<b>64 363</b>
Остаток на начало года	64 363	61 984
Поступление	8 843	4 163
Выбытие	2 018	1 784
Остаток на конец года	71 188	64 363
<b>Накопленная амортизация</b>	<b>17 067</b>	<b>14 621</b>
Остаток на начало года	14 621	12 042
Амортизационные отчисления, произведённые за счёт расходов	3 142	2 815
Амортизационные отчисления по выбывшим основным средствам	696	236
Остаток на конец года	17 067	14 621
<b>Остаточная стоимость основных средств на конец года</b>	<b>54 121</b>	<b>49 742</b>

**6.3. Наличные деньги в кассах**

	тыс. руб.	
	на 01.01.2013 г.	на 01.01.2012 г.
Денежные средства в операционной кассе всего,	14 827	5 803
в том числе:		
- в иностранной валюте	3 380	5 537
- в рублях	11 447	266
Денежные средства в резервной кассе всего,	165	7 980
из них:		
- памятные (юбилейные) монеты	162	128
<b>Итого</b>	<b>14 992</b>	<b>13 783</b>

Остатки наличных денежных средств на начало года в операционной кассе в сравнении с аналогичным показателем прошлого года увеличились на 9 024 тыс. руб., что было вызвано необходимостью оперативной выдачи в выходной день 4 января 2013 года «Центру социального страхования и социальной защиты города Тирасполь» наличных денежных средств на выплату пенсий и пособий (распоряжение председателя Правительства ПМР от 28 декабря 2012 года № 859 р).

Уменьшение остатков наличных денежных средств в иностранной валюте связано с уменьшением остатка наличных денежных средств в операционной кассе в российских рублях, гривнах.

Остатки наличных денежных средств в резервной кассе в сравнении с аналогичным показателем прошлого года уменьшились на 7 815 тыс. руб. Снижение остатка связано с тем, что в резервной кассе по состоянию на 01.01.2012 г. находились наличные денежные средства, предназначенные для оперативного подкрепления в первый рабочий день 2012 года операционной кассы с целью удовлетворения потребности клиентов в наличных денежных средствах, в том числе, для Муниципального учреждения «Управление социальной защиты г. Тирасполь» на выплату пенсий и пособий.

Остатки по памятным (юбилейным) монетам в сравнении с аналогичным показателем прошлого года увеличились на 34 тыс. руб. Увеличение остатков памятных (юбилейных) монет связано с выпуском в обращение в декабре 2012 года четырех тиражей новых памятных (юбилейных) монет.

**6.4. Требования банка по получению процентов**

	тыс. руб.	
	на 01.01.2013 г.	на 01.01.2012 г.
Начисленные проценты по размещениям	8 086	8 206
Начисленные проценты по инвестиционным ценным бумагам	5	0
<b>Итого</b>	<b>8 091</b>	<b>8 206</b>
Резерв на возможные потери	(53)	(449)
<b>Итого с учётом резерва на возможные потери</b>	<b>8 038</b>	<b>7 757</b>

Остатки по статье «Начисленные проценты по размещениям» в сравнении с аналогичным показателем прошлого года уменьшились на 120 тыс. руб. и представляют собой проценты по размещениям в банках-нерезидентах, начисленные по сделкам, заключённым в течение отчётного периода. Начисленные проценты по размещениям в кредитных организациях, резидентах и нерезидентах, учтённые по данной статье по состоянию на 1 января 2012 года, оплачены в полном объёме.

По статье «Начисленные проценты по инвестиционным ценным бумагам» отражены начисленные проценты по приобретённым ПРБ в 2012 году долгосрочным государственным облигациям, выпущенным Министерством финансов ПМР, общей номинальной стоимостью 67 935 тыс. руб., сроком обращения 15 лет, с процентной ставкой 0,01% годовых, выплата процентов, по которым согласно условиям выпуска данных ценных бумаг осуществляется одновременно с погашением облигаций.

В отчётном периоде произведены отчисления на формирование резерва на возможные потери по требованиям банка по получению процентных доходов по размещениям в банках-нерезидентах в сумме 300 тыс. руб. и по размещённому депозиту в банке-резиденте в сумме 823 тыс. руб.

**Анализ изменения резерва на возможные потери по требованиям банка  
по получению процентных доходов**

тыс. руб.

<b>Резерв на 01.01.2012 г.</b>	<b>449</b>
- сформировано	1 123
- восстановлено	1 519
<b>Резерв на 01.01.2013 г.</b>	<b>53</b>

В связи с получением процентов по сделкам, заключённым с банками-нерезидентами, и по размещённому депозиту в банке-резиденте произведено восстановление резерва в суммах 657 тыс. руб. и 862 тыс. руб. соответственно.

По состоянию на 1 января 2013 года сумма сформированного резерва составила 53 тыс. руб. и представляет собой резерв, сформированный по сделке, заключённой с банком-нерезидентом в 2012 году.

**6.5. Прочие материальные активы** включают малоценные и быстроизнашивающиеся предметы за вычетом амортизации, товарно-материальные ценности на складах и переданные в подотчёт материально-ответственным лицам и сторонним организациям.

**6.6. Капитальные вложения** представляют собой сумму фактических затрат ПРБ на приобретение основных средств, включаемых в установленном порядке в первоначальную стоимость объекта, а также фактических затрат, связанных с реконструкцией. Остаток на счетах по учету капитальных вложений на отчётную дату составил 3 807 тыс. руб., что значительно меньше аналогичного показателя прошлого года и состоит из фактических затрат ПРБ:

- на реконструкцию объекта «Дом культуры по адресу: г. Тирасполь, ул. Мира, 50 под производство «Гознак»» в сумме 3 009 тыс. руб.;
- на реконструкцию локальной газовой котельной по адресу: г. Тирасполь, ул. Горького, 7 в сумме 414 тыс. руб.
- на приобретение основных средств, не введённых в эксплуатацию, в сумме 368 тыс. руб.;
- на модернизацию интегрированной системы безопасности в сумме 15 тыс. руб.;
- на реконструкцию локальной газовой котельной по адресу: г. Тирасполь, ул. Мира, 50 в сумме 1 тыс. руб.

**6.7. Расходы будущих периодов**

Расходы будущих периодов представляют собой расходы на приобретение лицензий к программному обеспечению IBM/Informix, Kaspersky BusinessSpace Security Russian Edition, SAP Crystal Reports 2011 INTL WIN NUL Licence, на изготовление эскизов памятных (юбилейных) монет, по обязательному страхованию гражданской ответственности владельцев автотранспортных средств, страхованию автотранспортных средств и работников от несчастных случаев, мониторингу радиочастотного спектра, подписке на периодические печатные издания и другие.

**7. Наличные деньги в обращении**

тыс. руб.

	на 01.01.2013 г.	на 01.01.2012 г.
Наличные денежные средства, выпущенные в обращение	1 024 605	789 518
<b>Итого</b>	<b>1 024 605</b>	<b>789 518</b>

Объём наличных денежных средств, выпущенных в обращение, по состоянию на 1 января 2013 года составил 1 024 605 тыс. руб., что на 235 087 тыс. руб. больше аналогичного показателя прошлого года. Данная динамика обусловлена исполнением государством социальных программ, дополнительными авансовыми выплатами работникам бюджетной сферы в конце отчётного периода, а также подкреплением касс коммерческих банков для осуществления социальных выплат в первой декаде января 2013 года. При этом доля наличных денег в структуре пассивов баланса ПРБ в сравнении с аналогичным показателем прошлого года снизилась с 37,7% до 33,3%.

**8. Средства на счетах в ПРБ**

тыс. руб.

	на 01.01.2013 г.	на 01.01.2012 г.
Средства кредитных организаций на корреспондентских и депозитных счетах,	967 280	898 753
в том числе:		
- на корреспондентских счетах	900 680	446 066
- на депозитных счетах	66 600	452 687
Средства республиканского бюджета и государственных целевых внебюджетных фондов	325 917	205 375
Прочие средства юридических лиц,	251 114	11 855
из них государственных предприятий и организаций	248 790	7 812
<b>Итого</b>	<b>1 544 311</b>	<b>1 115 983</b>

Остатки средств на счетах в ПРБ в сравнении с аналогичным показателем прошлого года возросли на 428 328 тыс. руб. При этом их доля в структуре пассивов баланса ПРБ в сравнении с аналогичным показателем прошлого года уменьшилась с 53,3% до 50,2%.

Изменение остатков денежных средств на корреспондентских и депозитных счетах кредитных организаций, открытых в ПРБ, в сумме 68 527 тыс. руб. связано с:

- увеличением на 454 614 тыс. руб. остатков денежных средств на корреспондентских счетах кредитных организаций. При этом неснижаемый остаток по обязательным резервам уменьшился на 22 244 тыс. руб., а по страховым фондам увеличился на 54 137 тыс. руб. в сравнении с аналогичным показателем прошлого года;

- уменьшением на 386 087 тыс. руб. остатков денежных средств на депозитных счетах кредитных организаций. Снижение показателя обусловлено исполнением обязательств по одному из депозитных договоров, а также проведением ПРБ исправительных записей по счетам, открытым для учёта двух депозитов.

Остатки средств на счетах республиканского бюджета и государственных целевых внебюджетных фондов в сравнении с аналогичным показателем прошлого года увеличились на 120 542 тыс. руб.

Остатки средств на счетах юридических лиц в сравнении с аналогичным показателем прошлого года увеличились на 239 259 тыс. руб., в том числе, из-за увеличения остатков на счетах государственных предприятий и организаций.

**9. Прочие пассивы**

тыс. руб.

	на 01.01.2013 г.	на 01.01.2012 г.
Кредиторская задолженность	303	349
Полученные предоплаты	0	7 632
<b>Итого</b>	<b>303</b>	<b>7 981</b>

Прочие пассивы по состоянию на 1 января 2013 года уменьшились на 7 678 тыс. руб. При этом их доля в структуре пассивов баланса ПРБ в сравнении с аналогичным показателем прошлого года сократилась с 0,4% до 0,01%.

По состоянию на 1 января 2012 года полученные предоплаты представляли собой суммы предоплаченных процентов на 2012 год по предоставленным ПРБ межбанковским кредитам в соответствии с условиями заключённых договоров. По мере признания в 2012 году процентов по кредитам, по которым была произведена предоплата процентов, суммы предоплаченных процентов были отражены на соответствующих счетах по учёту процентных доходов.

**10. Прибыль отчётного года**

В соответствии со статьёй 10 Закона ПМР от 7 мая 2007 года № 212-3-IV «О центральном банке Приднестровской Молдавской Республики» прибыль центрального банка определяется как разница между доходами и расходами, связанными с деятельностью центрального банка.

По статье «Прибыль отчётного года» отражён финансовый результат деятельности ПРБ за 2012 год.

В отчётном году ПРБ были получены доходы в сумме 85 147 тыс. руб., а расходы составили 65 463 тыс. руб. Соответственно, прибыль в 2012 году составила 19 684 тыс. руб.

Согласно статье 24 Закона ПМР от 7 мая 2007 года № 212-3-IV «О центральном банке Приднестровской Молдавской Республики» после утверждения годовой финансовой отчётности центрального банка, если иное не установлено законом о республиканском бюджете, на основании решения Верховного Совета ПМР фактически полученная прибыль после уплаты налогов и сборов в соответствии с налоговым законодательством ПМР подлежит направлению:

- в республиканский бюджет в размере 50 процентов прибыли, если иное не определено решением Верховного Совета ПМР;
- в резервы и фонды различного назначения центрального банка.

### 11. Процентные доходы

	тыс. руб.	
	2012 г.	2011 г.
По размещениям всего, в том числе:	42 291	50 775
по срочным размещениям, из них в банках:	36 690	47 102
- нерезидентах	21 528	23 101
- резидентах	15 162	24 001
по корреспондентским счетам, из них в банках:	5 601	3 673
- нерезидентах	5 586	3 599
- резидентах	15	74
По кредитам всего, в том числе:	21 694	17 157
- кредитным организациям	21 501	16 239
- юридическим и физическим лицам	193	132
- государству	0	786
По ценным бумагам	4 848	0
<b>Итого</b>	<b>68 833</b>	<b>67 932</b>

Процентные доходы за отчётный период увеличились на 901 тыс. руб., а их доля в структуре доходов возросла с 68,2% до 80,8% в сравнении с аналогичным показателем прошлого года.

По размещениям в банках-нерезидентах за 2012 год ПРБ были получены доходы в сумме 21 528 тыс. руб. По сравнению с предыдущим периодом показатель уменьшился на 1 573 тыс. руб., что обусловлено отсутствием свободных средств для размещения в начале 2012 года, а также снижением общего уровня процентных ставок на внешних рынках.

Снижение величины процентных доходов по срочным размещениям в банках-резидентах на 8 839 тыс. руб. обусловлено передачей ПРБ в сентябре 2012 года ОАО «Бюро по управлению активами» прав требования задолженности ОАО «БизнесИнвестБанк» и ЗАО «Приднестровский Сбербанк» перед ПРБ по депозитным договорам, а также досрочным возвратом депозита.

Увеличение процентных доходов по предоставленным кредитным организациям кредитам на 5 262 тыс. руб., главным образом, обусловлено получением процентов по кредитам ЗАО АКБ «Ипотечный», выданным в 2005 году на цели дальнейшего кредитования государственных администраций Слободзейского района и г. Слободзея и Дубоссарского района и г. Дубоссары.

На рост величины процентных доходов по кредитам, предоставленным юридическим и физическим лицам, повлияло перечисление судебными исполнителями в пользу ПРБ денежных средств, взысканных с ОАО «Рыбницкий комбинат хлебопродуктов» по исполнительному листу Арбитражного суда ПМР от 26 ноября 2003 года за самовольное удержание в 2000 году части предмета залога по кредиту колхоза «Молдова» Рыбницкого района, которые были направлены ПРБ на частичное погашение просроченной задолженности колхоза по кредиту, в том числе, на оплату просроченных процентов в сумме 69 тыс. руб.

## Официальные документы

В соответствии с нормами Закона ПМР «О республиканском бюджете на 2012 год» в 2012 году проценты по кредитам, предоставленным Министерству финансов ПМР, не оплачивались.

Процентные доходы по ценным бумагам представляют собой начисленные и полученные проценты в сумме 4 843 тыс. руб. по долгосрочным государственным облигациям, выпущенным Министерством финансов ПМР в 2007 году совокупной номинальной стоимостью 20 000 тыс. руб. с доходностью 7% годовых, а также начисленные проценты в сумме 5 тыс. руб. по приобретенным ПРБ в отчетном периоде у Министерства финансов ПМР долгосрочным государственным облигациям номинальной стоимостью 67 935 тыс. руб. сроком обращения 15 лет с процентной ставкой 0,01% годовых, выплата которых будет осуществлена одновременно с погашением облигаций.

### 12. Доходы от участия в капиталах кредитных и иных организаций

тыс. руб.

	2012 г.	2011 г.
От вложений в ценные бумаги кредитных организаций	0	626
<b>Итого</b>	<b>0</b>	<b>626</b>

Доходы от участия в капиталах кредитных и иных организаций в отчетном периоде не получены. В соответствии с решением годового общего собрания акционеров ЗАО «Приднестровский Сбербанк» от 28.06.2012 г. (протокол №1) дивиденды за 2011 год не начисляются и не выплачиваются, в виду наличия у ЗАО «Приднестровский Сбербанк» убытков по итогам деятельности за 2011 год.

### 13. Прочие доходы

тыс. руб.

	2012 г.	2011 г.
Доходы от операций с иностранной валютой	11 991	24 197
Комиссионные доходы	2 642	2 185
Доходы от реализации памятных (юбилейных) монет	1 223	2 869
Доходы от выбытия активов	305	1 661
Доходы от сдачи имущества в аренду	50	81
Прочие	103	125
<b>Итого</b>	<b>16 314</b>	<b>31 118</b>

Прочие доходы за отчетный период уменьшились на 14 804 тыс. руб., а их доля в структуре доходов снизилась с 31,2% до 19,2% в сравнении с аналогичным показателем прошлого года.

За отчетный период ПРБ получены доходы от операций с иностранной валютой в сумме 11 991 тыс. руб. Снижение показателя более чем в два раза по сравнению с предыдущим отчетным периодом обусловлено, в первую очередь, уменьшением разницы между курсом продажи иностранной валюты на валютном аукционе ПРБ и официальным курсом, а также снижением объема продажи иностранной валюты в 1,6 раза.

Комиссионные доходы в отчетном периоде увеличились на сумму 457 тыс. руб. Рост показателя обусловлен, главным образом, увеличением количества обработанных платежей коммерческих банков в иностранной валюте, с которых взималось комиссионное вознаграждение.

Доходы от реализации памятных (юбилейных) монет за отчетный период уменьшились на 1 646 тыс. руб. В основе формирования данного показателя лежит платёжеспособный спрос потенциальных покупателей памятных (юбилейных) монет и другие факторы.

### 14. Процентные расходы

тыс. руб.

	2012 г.	2011 г.
По депозитам	388	5
<b>Итого</b>	<b>388</b>	<b>5</b>

Процентные расходы за отчетный период увеличились на 383 тыс. руб., а их доля в структуре расходов возросла с 0,01% до 0,6% в сравнении с аналогичным показателем прошлого года.



Процентные расходы по данной статье представляют собой суммы уплаченных ПРБ процентов по депозитам, размещённым кредитными организациями в ПРБ, в том числе, в качестве обеспечения по предоставленным ПРБ межбанковским кредитам.

Рост процентных расходов по депозитам в отчётном периоде обусловлен привлечением депозитов на крупные суммы в конце 2011 года и в 2012 году.

#### 15. Расходы по организации наличного денежного обращения

тыс. руб.

	2012 г.	2011 г.
Расходы по организации наличного денежного обращения	3 946	5 096
<b>Итого</b>	<b>3 946</b>	<b>5 096</b>

Расходы по организации наличного денежного обращения за отчётный период уменьшились на 1 150 тыс. руб., а их доля в структуре расходов сократилась с 8,5% до 6,0% в сравнении с аналогичным показателем прошлого года.

Данная статья включает расходы по изготовлению банкнот, разменной монеты и памятных (юбилейных) монет, приобретению и доставке упаковочных и расходных материалов для обеспечения технологических процессов производства денежных знаков, таможенному оформлению и хранению грузов, а также прочие расходы, понесённые при производстве денежных знаков. Снижение расходов по организации наличного денежного обращения, главным образом, связано с изготовлением меньшего объема денежных знаков по сравнению с предыдущим периодом.

#### 16. Чистые расходы от создания резервов

тыс. руб.

	2012 г.	2011 г.
- сформировано	420 035	132 781
- восстановлено	414 334	130 785
<b>Итого</b>	<b>5 700</b>	<b>1 996</b>

В отчётном периоде сумма отчислений на формирование резервов составила 420 035 тыс. руб., сумма восстановления сформированных резервов – 414 334 тыс. руб. В результате превышения сумм сформированных резервов над восстановленными чистые расходы от создания резервов составили 5 700 тыс. руб.

#### 17. Прочие операционные расходы

тыс. руб.

	2012 г.	2011 г.
Амортизационные расходы по основным средствам	3 142	2 815
Расходы на содержание основных средств	1 956	1 753
Консультационные и аудиторские расходы	1 686	1 160
Командировочные расходы	1 130	830
Телекоммуникационные, почтовые и телеграфные расходы	586	524
Прочие хозяйственные расходы	468	354
Транспортные расходы	458	402
Канцелярские, типографские расходы	455	381
Расходы на обучение	374	383
Расходы от выбытия активов	221	1 632
Амортизационные расходы по МБП	193	218
Представительские расходы	153	82
Выплаченные комиссии и сборы	56	53
Убытки прошлых лет, выявленные в отчётном году	0	64
Прочие, из них:	2 823	264
- налог на доходы, полученные на территории других государств	2 034	16

## Официальные документы

- конференции, конгрессы, взносы в Ассоциации банков	395	41
- на приобретение прав по пользованию программным обеспечением	142	42
<b>Итого</b>	<b>13 701</b>	<b>10 915</b>

Прочие операционные расходы за отчётный период увеличились на 2 786 тыс. руб., а их доля в структуре расходов увеличилась с 18,3% до 20,9% в сравнении с аналогичным показателем прошлого года.

### 18. Расходы на содержание служащих ПРБ

тыс. руб.

	2012 г.	2011 г.
Расходы на оплату труда и иные социально-гарантированные выплаты, предусмотренные законодательством	33 435	33 517
Начисления на заработную плату	8 293	8 089
<b>Итого</b>	<b>41 728</b>	<b>41 606</b>

Расходы на содержание служащих ПРБ за отчётный период увеличились на 122 тыс. руб., а их доля в структуре расходов сократилась с 69,8% до 63,7% в сравнении с аналогичным показателем прошлого года. Увеличение расходов связано с изменением минимального размера оплаты труда, установленного на территории ПМР.

### 19. Условные счета

тыс. руб.

	на 01.01.2013 г.	на 01.01.2012 г.
Обязательства по выдаче кредитов в будущем	0	70
<b>Итого</b>	<b>0</b>	<b>70</b>

Председатель

Э.А. Косовский

Главный бухгалтер

С.Л. Руссов

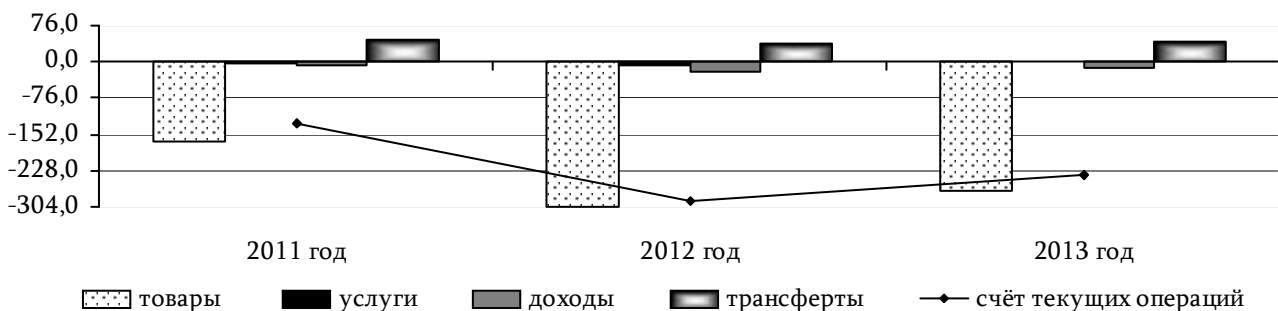
Утверждено решением Правления ПРБ 8 февраля 2013 года, протокол № 7.

## ПЛАТЁЖНЫЙ БАЛАНС ПМР ЗА I КВАРТАЛ 2013 ГОДА

*В отчётном периоде отмечалось активное сокращение отрицательного сальдированного результата практически всех составляющих платёжного баланса республики. При этом вектор изменения большинства структурных компонент счёта текущих операций преимущественно задавался сужением объёмов импортных сделок на фоне роста (или более умеренного снижения) экспорта. Уменьшение профицита счёта операций с капиталом и финансовыми инструментами, отмеченное впервые за ряд лет, стало следствием значительного сокращения прироста обязательств перед нерезидентами в совокупности с расширением требований к ним.*

### Счёт текущих операций

Итоги внешнеэкономической деятельности резидентов в январе-марте 2013 года выразились в относительном улучшении показателей платёжного баланса Приднестровской Молдавской Республики. Несмотря на сохранение определённых негативных тенденций на мировых рынках, хозяйствующим субъектам республики удалось по ряду позиций (в частности, в сфере услуг и инвестиций) превзойти результаты, достигнутые в I квартале прошлого года, что и стало одной из причин снижения дефицита части статей, формирующих сальдо текущего счёта (рис. 1). Так, оставаясь в области отрицательных значений, его величина уменьшилась почти на 17,2%, составив 240,7 млн долл. (против более чем двукратного роста в январе-марте 2012 года). Как и ранее, динамика нетто-объёмов трансграничных сделок определялась изменениями масштабов операций с контрагентами из стран Содружества, пассивное сальдо которых сократилось на 22,9% до 186,3 млн долл. В то же время в отношениях с партнёрами из государств дальнего зарубежья его сумма увеличилась на 10,3% до 54,4 млн долл.



**Рис. 1. Динамика сальдо счёта текущих операций и его компонент в январе-марте 2011-2013 гг., млн долл.**

Ключевым фактором, повлиявшим на смену вектора динамики сальдо первого счёта, стало изменение тенденций в области торговых операций. По итогам отчётного периода их вклад сложился на уровне 82,0%, уступив базисному значению 16,8 п.п. При этом усилилось воздействие со стороны статей «доходы» (с 0,4 до 10,2%), «услуги» (с 0,2 до 5,5%) и «трансферты» (с 0,5 до 2,4%).

Сохраняя ведущую позицию в структуре текущего счёта, пассивное сальдо торгового баланса в I квартале 2013 года сократилось на 9,9% до -272,6 млн долл., переломив повышательный тренд, зафиксированный в базисном периоде (рост в 1,8 раза). Доминирующая часть показателя была представлена результатом сделок с резидентами СНГ, дефицит по которым уменьшился на 18,0%, составив -227,5 млн долл. Тогда как в отношениях с экономическими агентами дальнего зарубежья, напротив, он возрос в 1,8 раза до -45,1 млн долл.

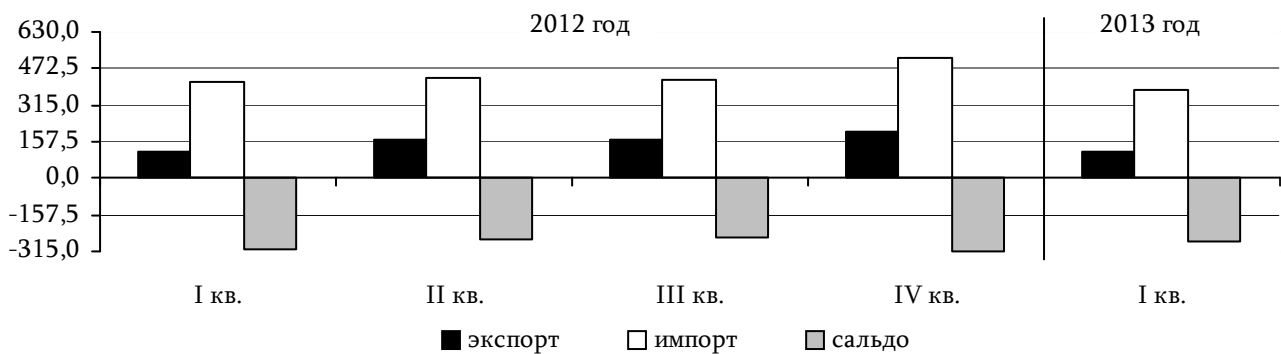
Платёжный баланс ПМР (сальдо)<sup>1,2</sup>

млн долл.

	I квартал 2011 год	I квартал 2012 год	I квартал 2013 год
<b>1. СЧЁТ ТЕКУЩИХ ОПЕРАЦИЙ</b>	-130,1	-290,8	-240,7
Товары и услуги	-168,6	-310,6	-272,7
<b>А. Товары</b>	-167,0	-302,7	-272,6
в том числе:			
-экспорт товаров	102,8	115,6	112,1
-импорт товаров	269,8	418,3	384,7
<b>В. Услуги</b>	-1,7	-7,9	-0,1
в том числе:			
-экспорт услуг	19,7	15,8	19,1
-импорт услуг	21,4	23,7	19,2
<b>С. Доходы</b>	-8,9	-18,0	-10,8
в том числе:			
-получено	5,8	7,3	5,8
-выплачено	14,7	25,3	16,5
<b>Д. Трансферты</b>	47,4	37,7	42,8
в том числе:			
-получено	54,6	46,5	52,5
-выплачено	7,2	8,8	9,8
<b>2. СЧЁТ ОПЕРАЦИЙ С КАПИТАЛОМ И ФИНАНСОВЫМИ ИНСТРУМЕНТАМИ</b>	181,5	250,7	204,0
<b>А. Счёт операций с капиталом</b>	0,0	0,0	0,0
<b>В. Финансовый счёт</b>	185,8	242,5	173,0
Прямые и портфельные инвестиции	4,3	4,6	-2,6
в том числе:			
-в экономику ПМР	5,7	4,6	-0,4
-в экономику зарубежных стран	-1,4	0,0	-2,2
Другие инвестиции	181,5	237,9	175,5
Активы (требования)	12,8	0,3	-24,6
из них:			
-торговые кредиты и авансы	-13,6	-15,6	0,6
-ссуды и займы	4,5	1,7	0,1
-валюта и депозиты	21,8	14,2	-25,3
Пассивы (обязательства)	168,8	237,5	200,1
из них:			
-торговые кредиты и авансы	-5,4	-7,6	-1,4
-ссуды и займы	-3,2	-3,0	38,4
-валюта и депозиты	-1,6	-4,4	-3,0
<b>С. Изменение резервных активов ПРБ («+» – снижение, «-» – рост)</b>	-4,3	8,2	31,0
<b>СТАТИСТИЧЕСКИЕ РАСХОЖДЕНИЯ</b>	-51,4	40,1	36,7
<b>ОБЩИЙ БАЛАНС</b>	0,0	0,0	0,0

<sup>1</sup> данные за 2011 и 2012 годы уточнены

<sup>2</sup> в некоторых случаях незначительные расхождения между показателями объясняются округлением величин



**Рис. 2. Поквартальная динамика статей торгового баланса в 2012 и I квартале 2013 гг., млн долл.**

Совокупный внешнеторговой оборот республики<sup>3</sup> сузился относительно базисного значения на 6,9% и сложился на уровне 496,8 млн долл. В структуре показателя отмечалось незначительное увеличение долевого представления экспорта (на 0,9 п.п.) до 22,6%, или до 112,1 млн долл. в абсолютном выражении. При этом в абсолютном выражении масштабы поставок на внешние рынки за отчётный период сократились на 3,0% против более чем 12%-го роста, отмеченного в январе-марте 2012 года. Отставание стало следствием почти 30%-го падения объёмов продаж, зафиксированного в марте текущего года, тогда как в предыдущие два месяца наблюдалось активное расширение внешнеэкономических операций (на 14,4% в январе и 29,7% в феврале к соответствующему показателю 2012 года). В разрезе стран-потребителей приднестровской продукции ключевые позиции сохраняются за партнёрами из СНГ (77,3%, или 86,6 млн долл.), спрос которых повысился на 7,2%. В то же время востребованность приднестровской продукции на рынках дальнего зарубежья сократилась на 26,4% до 25,6 млн долл. Основные рынки сбыта отражены в таблице 2.

**Таблица 2**

**Наиболее крупные внешнеторговые партнёры Приднестровья<sup>4</sup>**

млн долл.

страна	импорт		экспорт		сальдо
	сумма	уд. вес, %	сумма	уд. вес, %	
Россия	210,4	55,3	22,1	18,5	-188,3
Украина	47,3	12,4	3,9	3,3	-43,4
Молдова	8,0	2,1	54,4	45,4	46,4
Италия	6,8	1,8	12,0	10,0	5,2
Польша	5,7	1,5	0,4	0,3	-5,3
Бразилия	5,2	1,4	-	-	-5,2

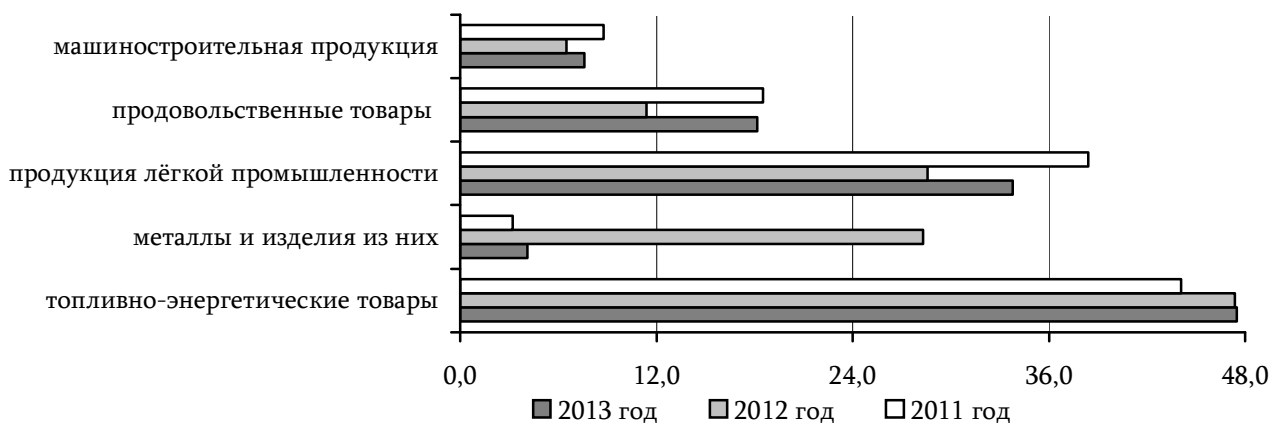
Ключевым фактором, определившим динамику экспорта, стало существенное падение объёмов продаж чёрных металлов (почти в 7 раз до 4,1 млн долл.). В отчётном периоде мировые производители стали не смогли переломить негативные тенденции, охватившие рынок ещё в прошлом году. Котировки сохранялись на достаточно низком уровне, при этом спрос оставался ограниченным и отставал даже от сократившегося в последнее время предложения. В данных условиях с учётом внутренних факторов ОАО «Молдавский металлургический завод» приняло решение существенно ограничить производство. В частности, статистическая стоимость поставок партнёрам из России, закупившим годом ранее приднестровскую продукцию на сумму почти 13 млн долл., в I квартале текущего года составила 3,7 млн долл. (спад в 3,5 раза). Аналогичная

<sup>3</sup> по методике платёжного баланса

<sup>4</sup> по данным Государственного таможенного комитета ПМР

ситуация наблюдалась и в отношениях с контрагентами из Украины (спад в 23,5 раза до 15,1 тыс. долл.) и Молдовы (спад в 7,5 раз до 0,4 млн долл.). Масштабное сворачивание торговых операций также зафиксировано с ключевым покупателем из Европейского Союза – Румынией (с 5,8 млн долл. до 5,8 тыс. долл.).

В то же время избежать более глубокого падения доходов от экспорта удалось благодаря росту выручки от продажи ряда других товаров. Так, в отчётном периоде было отмечено оживление рынка сбыта продукции лёгкой промышленности (на 18,2% до 33,8 млн долл.), сменившее негативный тренд, державшийся в течение всего прошлого года, когда падение квартальных значений варьировало в диапазоне 7-26%. Наиболее активным оказался рост реализации текстильных материалов (в 1,5 раза до 8,3 млн долл.), преимущественно резидентам Российской Федерации (с 1,5 до 4,0 млн долл.). Также расширились объёмы закупок приднестровских текстильных изделий (в 1,3 раза до 10,3 млн долл.) и обуви (в 1,2 раза до 11,7 млн долл.), подавляющая часть которых была приобретена хозяйствующими субъектами Италии (+15,4% до 10,5 млн долл.) и Германии (+19,1% до 5,6 млн долл.). Одновременно с этим резкое сокращение спроса на одежду, сшитую местными производителями (на 38,6% до 3,5 млн долл.), связано с существенным снижением продаж в Румынию (с 2,6 до 0,1 млн долл.).



**Рис. 3. Динамика экспорта основных товарных позиций в январе-марте 2011-2013 гг., млн долл.**

Экспорт продовольственных товаров и сырья характеризовался наибольшим ростом (в 1,6 раза до 18,2 млн долл.), практически достигнув по итогам отчётного периода исторического максимума, сформированного в аналогичном периоде 2011 года (18,5 млн долл.). Вектор динамики был задан существенным увеличением поставок алкогольной продукции (с 0,9 до 2,0 млн долл.), жиров и масел (на сумму 1,9 млн долл.), а также остатков и отходов пищевой промышленности (с 0,1 до 2,0 млн долл.). Усилился спрос на зерновые культуры, реализация которых повысилась в 1,6 раза до 3,3 млн долл. Тогда как доминирующие на протяжении ряда лет объёмы продаж масленичных, лекарственных и технических семян сократились на 3,0% до 6,5 млн долл. В числе основных покупателей данной группы товаров, как и прежде, значились экономические агенты из СНГ, закупившие продовольствия на сумму 13,4 млн долл. (рост в 2,0 раза), преимущественно они являлись резидентами Молдовы (рост в 3,2 раза до 9,5 млн долл.), России (в 2,1 раза до 2,1 млн долл.) и Украины (спад на 31,8% до 1,5 млн долл.).

Продажа машиностроительной продукции на внешних рынках (+16,9% до 7,6 млн долл.) также главным образом осуществлялась контрагентам стран Содружества (+9,8% до 6,7 млн долл.), в числе которых доминировали партнёры из России (+4,1% до 5,1 млн долл.), Украины (рост в 1,8 раза до 0,9 млн долл.) и Молдовы (рост в 3,0 раза до 0,6 млн долл.). В большей части покупатели были заинтересованы в произведённых в республике электрических машинах (+4,9% до 4,3 млн долл.) и механическом оборудовании (+38,5% до 1,8 млн долл.).

Лидирующую позицию в структуре экспорта продолжают удерживать топливно-энергетические товары (47,5 млн долл.), однако относительно базисного показателя их объём

возрос незначительно (+0,2%). Сдерживающим фактором стало уменьшение реализации в Румынию (-25,9% до 8,0 млн долл.). В то же время компенсирующий эффект оказало наращивание сбыта электроэнергии в Республику Молдова (+9,7% до 39,5 млн долл.).

Динамика других структурных составляющих экспорта преимущественно характеризовалась повышательной тенденцией – в среднем на четверть до 8,5 млн долл. В большей части она была задана наращиванием продаж минеральных продуктов (в 1,6 раза), а также продукции химической промышленности (в 1,4 раза) до 3,7 млн долл. по каждой позиции.

По методике платёжного баланса, в I квартале 2013 года сужение объёма импорта более чем в 2,5 раза опередило скорость уменьшения экспорта: 8,0% против 3,0%, в итоге в абсолютном выражении его величина сложилась на уровне 384,7 млн долл. Понижительная тенденция сформировалась в феврале текущего года, когда сумма товаров, купленных за границей, снизилась на 4,1% (в январе увеличилась на 15,1%) и получила своё развитие в марте, увеличив масштаб падения до 26,7%. Общий вектор задавался исключительно динамикой операций с контрагентами из СНГ, на долю которых пришлось свыше 80% совокупного значения. Так, в отличие от наращивания закупок в государствах дальнего зарубежья (+18,0% до 70,7 млн долл.), импорт из стран Содружества сократился на 12,4% до 314,0 млн долл.

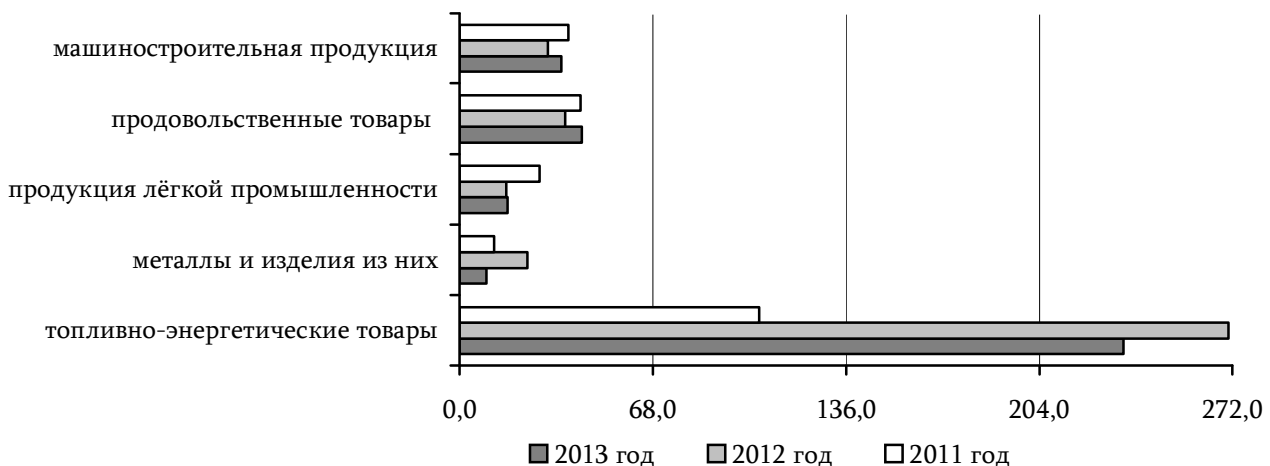


Рис. 4. Динамика импорта основных товарных позиций в январе-марте 2011-2013 гг., млн долл.

Ключевым фактором сокращения итогового показателя выступило существенное сужение объёмов приобретённых топливно-энергетических товаров (-13,7% до 233,7 млн долл.). По данным Государственного таможенного комитета ПМР, снижение спроса отмечалось в феврале (-24,2% против роста на 12,8% в январе 2013 года) и марте (-28,2%). Подавляющее влияние оказало уменьшение поставок из Российской Федерации (-22,3% до 194,6 млн долл.). В то же время более чем полуторакратно возросли закупки в Беларуси (до 23,5 млн долл.).

В период простоя основных производственных мощностей ОАО «Молдавский металлургический завод» стали гораздо менее востребованными сырьевые материалы. На этом фоне импорт металлов и изделий из них составил лишь 9,5 млн долл. (23,8 млн долл. годом ранее). Основная доля товаров данной подгруппы была привезена из Украины (-6,1% до 3,1 млн долл.) и России (+15,4% до 3,0 млн долл.).

Одновременно с этим наблюдалось возобновление роста статистической стоимости ввезённой машиностроительной продукции (+15,1% до 35,9 млн долл.), прервавшегося в базисном периоде (-18,5% до 31,2 млн долл.). Увеличение коснулось таких структурных позиций, как «механическое оборудование» (+20,6% до 12,9 млн долл.), «электрические машины» (в 1,5 раза до 9,0 млн долл.) и «оптические, фотографические, медицинские приборы и аппаратура» (в 1,4 раза до 2,5 млн долл.). В основном товары доставлялись из Германии (-8,6% до 8,5 млн долл.), Украины (-10,9% до 4,1 млн долл.), России (рост в 1,7 раза до 3,3 млн долл.) и США (рост в 2,3 раза до 2,7 млн долл.).

При этом впервые с 2010 года темпы прироста импорта автомобилей в первой четверти года сложились в рамках однозначной величины, составив лишь 2,2%. В итоге суммарная стоимость ввезённых автотранспортных средств составила 9,5 млн долл., вместе с тем уступив 13,0 млн долл. отметке октября-декабря 2012 года. Это может быть связано с увеличением с 1 января 2013 года на 15% ставки таможенной пошлины, взимаемой при ввозе легковых автомобилей на территорию ПМР, и градацией её размера в зависимости от вида двигателя и года выпуска авто, объявленном в конце сентября прошлого года. Данное решение было принято с целью ограничения ввоза на территорию республики автотранспорта старше 5 лет. Как и годом ранее, в основном закупки осуществлялись в Германии (+6,8% до 4,7 млн долл.), Италии (+7,0% до 1,2 млн долл.) и Словакии (спад в 2,0 раза до 0,5 млн долл.).

Импорт продовольственных товаров расширился на 14,7% и зафиксирован на уровне 42,9 млн долл. Преимущественно продукция поставлялась из Украины (+12,1% до 16,7 млн долл.), России (-17,9% до 2,3 млн долл.) и Молдовы (рост в 2,0 раза до 3,0 млн долл.), доля товаров этих стран занимает более половины закупок на внешних рынках. Среди статей, объём которых увеличился, можно отметить «мясо и пищевые мясные субпродукты» (рост в 1,8 раза до 9,3 млн долл.), «масленичные, лекарственные, технические семена» (рост в 3,1 раза до 5,8 млн долл.), а также «молоко, яйца, мёд» (+28,6% до 4,5 млн долл.). В то же время вследствие кратного роста таможенной пошлины на ввозимую алкогольную продукцию, её статистическая стоимость в январе-марте текущего года существенно уступала квартальным величинам 2012 года (в 2,5-4,0 раза), составив 2,0 млн долл.

Изменения по другим структурным позициям были разнонаправленными. Так, на фоне увеличения поставок изделий лёгкой (+3,0% до 16,9 млн долл.) и химической промышленности (+28,7% до 21,5 млн долл.), фармацевтической продукции (+25,0% до 5,5 млн долл.) сократились закупки цемента и руды (с 1,0 до 0,2 млн долл.), а также товаров, включённых в позицию «прочие» (с 11,3 до 4,4 млн долл.).

Отрицательное сальдо баланса услуг по итогам отчётного периода сложилось на минимальном с 2005 года уровне, составив 0,1 млн долл. (7,9 млн долл. годом ранее). Сближение объёмов полученных и оказанных услуг произошло вследствие почти 21%-ного роста экспорта (до 19,1 млн долл.) на фоне 19,0%-ного сужения импорта (до 19,2 млн долл.). Профицит, зафиксированный в операциях с контрагентами из стран СНГ, увеличился на 14,3% (до 3,2 млн долл.), в свою очередь, размер дефицита, сформированного в сделках с резидентами дальнего зарубежья, сократился в 3,1 раза (до -3,4 млн долл.).

Традиционно подавляющая часть услуг как оказанных, так и полученных резидентами, представлена транспортными услугами. Их экспорт за январь-март текущего года сохранился практически на базисной отметке – 9,7 млн долл. Большая его часть была сформирована услугами по транспортировке природного газа в режиме транзита по территории Приднестровья для поставки в европейские страны. В то же время отмечена активизация грузовых железнодорожных перевозок украинской и молдавской продукции, осуществлённых резидентами республики (+12,5%).

Вместе с этим импорт по данной статье баланса сократился почти на 30% до 7,4 млн долл. В его структуре по-прежнему преобладали услуги грузоперевозки, оказанные зарубежными транспортными компаниями местным производителям (на сумму 5,5 млн долл.), однако вследствие существенного сужения экспорта товаров их востребованность в стоимостном выражении уменьшилась более чем на 35%.

Дефицит по услугам связи составил 3,9 млн долл., уступив базисному показателю 2,4 млн долл. Объём выручки, полученной резидентами от этого вида деятельности, практически соответствовал величине, сложившейся годом ранее (0,9 млн долл.). При этом спрос на импортные услуги связи уменьшился на 31,9% до 4,9 млн долл.



Как и в I квартале 2012 года, в отчётном периоде вектор сводных показателей баланса услуг задавался динамикой операций, отражённых в разделе «прочие услуги». В частности, экспорт услуг, заключающийся в переработке давальческого сырья, возрос в 1,5 раза до 6,9 млн долл. В то же время импорт «прочих услуг» расширился на 13,3% до 3,4 млн долл. В результате, положительное сальдо данной статьи составило 3,5 млн долл., превысив значение января-марта прошлого года в 2,2 раза.

Также значительным снижением характеризовалось отрицательное сальдо баланса доходов (-10,8 млн долл.), сократившееся относительно величины января-марта 2012 года в 1,7 раза. Доход от экспортных сделок достиг 5,8 млн долл., что ниже сопоставимого значения прошлого года на 21,0%. В то же время импорт в рамках данного баланса уменьшился на 34,8%, составив 16,5 млн долл. Факторами, обусловившими динамику показателей, выступили изменения в части процентных доходов от депозитно-кредитной деятельности на внешних рынках. Так, объём полученных средств возрос с 0,8 до 1,3 млн долл., а выплаченных, напротив, сузился с 13,6 до 2,5 млн долл. В итоге, дефицит сложился на уровне 1,2 млн долл. против 12,8 млн долл. в I квартале 2012 года.

Положительное сальдо также зафиксировано в разрезе поступлений от трудовой деятельности временных работников («оплата труда»), которое, однако, сократилось в отчётном периоде на 35,6% до 3,8 млн долл. При этом официально учтённые выплаты из-за рубежа составили 4,5 млн долл. (-30,8%), 95% которых отправлено из СНГ (-31,7% до 4,3 млн долл.). Одновременно с этим повысилась расчётная величина оплаты труда резидентов, временно работающих за рубежом, – на 16,7% до 0,7 млн. долл., в том числе в странах Содружества – на 20,0% до 0,6 млн долл.

Операции прямого и портфельного инвестирования характеризовались наращиванием чистых доходов зарубежных партнёров (+20,5% до 13,3 млн долл.). В целом за I квартал 2013 года объём средств, направленных в адрес иностранных инвесторов в виде дивидендов и процентов, расширился на 20,7% до 13,3 млн долл. Доход резидентов от инвестиционной деятельности достиг 14,4 тыс. долл. (в базисном периоде притока средств не отмечалось), что практически соответствует показателю за январь-декабрь 2012 года.

Сальдо баланса трансфертов, оставаясь в области положительных значений, зафиксировано на уровне 42,8 млн долл., что на 13,5% выше базисного показателя. Итоговый результат практически полностью был сформирован денежными переводами. В частности, объём средств, отправленных трудовыми мигрантами в республику, достиг 50,2 млн долл., увеличившись на 7,1 млн долл. Подавляющая часть перечислений поступила из стран Содружества (+17,4% до 45,3 млн долл.), при этом с января-марта 2009 года их доля возросла почти на 10 п.п. до 90,2%. Сумма ремитенций, перечисленных из Приднестровья, составила 8,0 млн долл. (+17,6%) и в большей части направлялась в СНГ (+15,3% до 6,8 млн долл.). В итоге, сальдо данных финансовых потоков сложилось на отметке 42,2 млн долл. (+16,3%).

### ***Счёт операций с капиталом и финансовыми инструментами***

Профицит счёта операций с капиталом и финансовыми инструментами за I квартал 2013 года зафиксирован в размере 204,0 млн долл. (с учётом изменения резервных активов). В его динамике сохранилась понижающая тенденция, фиксируемая со II квартала прошлого года. В результате, впервые с января-марта 2010 года прирост относительно базисного значения снизился (на 18,6%). Изменение вектора в основном было задано существенным замедлением прироста обязательств, сформированных в отчётном периоде, который составил 199,7 млн долл. по сравнению с 242,2 млн долл. в сопоставимом периоде 2012 года. Вместе с этим впервые за ряд лет требования к нерезидентам возросли (на 26,7 млн долл.), тогда как годом ранее их величина сократилась на 0,3 млн долл. Динамика основных статей активов и пассивов в I кварталах 2011-2013 гг. отражена на рисунках 5 и 6.




Рис. 5. Динамика обязательств резидентов ПМР в I кварталах 2011-2013 гг., млн долл.

Положительное сальдо по операциям с прямыми инвестициями, фиксируемое с I квартала 2008 года, по итогам отчетного периода сменилось на отрицательное в размере 0,5 млн долл. Нетто-отток капитала был обусловлен сокращением чистых обязательств перед нерезидентами (на 0,4 млн долл.) вследствие активного роста погашенной задолженности (в 1,8 раза до 2,7 млн долл.) на фоне кратного сужения объемов капитала, инвестированного в предприятия республики (в 2,7 раза до 2,3 млн долл.). Порядка 40% вложений в приднестровскую экономику были представлены реинвестированными доходами (0,9 млн долл.), величина которых уступила базисной отметке почти 45%. Также в отчетном периоде было зафиксировано увеличение капиталовложений экономических агентов республики за рубеж (с 1,7 тыс. долл. до 139,6 тыс. долл.), из них порядка 54% было направлено в страны дальнего зарубежья и около 46% – в СНГ.

Пассивное сальдо по сделкам с ценными бумагами сложилось в размере 2,0 млн долл., тогда как годом ранее сумма средств, сформировавших итоговый результат, была на несколько порядков ниже (200 долл.). Ключевое влияние на динамику оказало возобновление операций банковского сектора ПМР с ценными бумагами, эмитированными нерезидентами: вложения составили 5,2 млн долл., поступления по предъявленным к погашению ценным бумагам – 3,1 млн долл. Наиболее масштабными были финансовые потоки между резидентами и их партнерами из стран Содружества (3,5 и 3,1 млн долл. соответственно).

Нетто-приток ссудного капитала за отчетный период достиг 38,5 млн долл. (в базисном периоде отмечался нетто-отток в сумме 1,3 млн долл.), что является максимальным значением в ряду сопоставимых показателей с 2008 года и практически соответствует величине, зафиксированной по итогам 2012 года в целом. Обязательства хозяйствующих субъектов республики расширились на 38,4 млн долл., сменив понижательную тенденцию, наблюдавшуюся в аналогичных периодах 2012 и 2011 годов (-3,0 и -3,2 млн долл. соответственно). Определяющим фактором стал рост задолженности по долгосрочным заимствованиям нефинансового сектора (на 40,3 млн долл.) на фоне сокращения краткосрочных обязательств (на 2,2 млн долл.). При этом требования экономических агентов Приднестровья к внешнему миру по предоставленным кредитным ресурсам сократились на 0,1 млн долл. (на 1,7 млн долл. годом ранее) за счет нетто-погашения займов, выданных нерезидентам нефинансовыми организациями Приднестровья на долгосрочной основе (0,5 млн долл.). Банковский сектор республики выступил нетто-кредитором, профинансировав зарубежных партнеров на чистой основе на 0,4 млн долл.

В отчетном периоде в результате операций торгового кредитования был зафиксирован нетто-отток капитала, сложившийся на минимальном уровне за последние 5 лет (0,8 млн долл. против 23,2 млн долл. в январе-марте 2012 года). Сокращение обязательств резидентов (на 1,4 млн долл.), фиксируемое в первой четверти года на протяжении ряда лет (с 2008 года), стало

следствием активного гашения коммерческой задолженности перед контрагентами из стран дальнего зарубежья (на сумму 4,1 млн долл.). В то же время значительно уступающий в объёме рост обязательств по данной статье баланса наблюдался исключительно в отношениях с контрагентами из СНГ (2,7 млн долл.). Требования к экономическим агентам из-за рубежа по торговым расчётам сократились на 0,6 млн долл. (годом ранее повысились на 15,6 млн долл.), прервав тенденцию роста, наблюдаемую с января-марта 2008 года. В результате, расчётный отток капитала сформировался по торговым операциям с резидентами СНГ (5,4 млн долл.), в то время как требования к резидентам из стран дальнего зарубежья, напротив, сократились (на 6,0 млн долл.).



Рис. 6. Динамика активов резидентов ПМР в I кварталах 2011-2013 гг., млн долл.

Увеличение совокупных требований к нерезидентам преимущественно заключалось в наращивании нетто-активов в виде наличной валюты у населения, а также безналичной на счетах за рубежом, в целом на 25,3 млн долл. (годом ранее они сократились на 14,2 млн долл.). В частности, объём средств, размещённых на текущих и срочных счетах в иностранных кредитных организациях, составил 33,6 млн долл. (рост в 9,6 раза), тогда как изъятых – 13,2 млн долл. (-25,4%). При этом нетто-приток средств зафиксирован по вкладам резидентов стран СНГ (0,3 млн долл.), нетто-отток средств – по вкладам резидентов дальнего зарубежья (3,3 млн долл.). В сопоставимом периоде 2012 года наблюдался чистый отток средств как со счетов резидентов стран Содружества (0,1 млн долл.), так и дальнего зарубежья (4,3 млн долл.). В результате, отрицательное сальдо операций с внешними активами и обязательствами в рамках данной статьи достигло 28,3 млн долл. (+9,8 млн долл. в I квартале 2012 года).

## АНАЛИЗ ФИНАНСОВО-ХОЗЯЙСТВЕННОЙ ДЕЯТЕЛЬНОСТИ ПРЕДПРИЯТИЙ РЕАЛЬНОГО СЕКТОРА В I КВАРТАЛЕ 2013 ГОДА

*Итогом деятельности предприятий реального сектора экономики в отчётном периоде стало значительное сокращение финансового результата, а совокупная величина чистой прибыли переместилась в область отрицательных значений. В самом неблагоприятном положении оказалась промышленность. Высокий уровень платёжеспособности, как и прежде, демонстрировали предприятия торговли и связи. Достаточным объёмом средств для покрытия образовавшейся задолженности обладал строительный сектор. Для остальных отраслей обеспечением текущей деятельности служило наращивание обязательств.*

Замедленная динамика развития индустриального сектора, столкнувшегося с проблемой увеличения долгов при низком уровне ликвидности, определила итоговые показатели финансово-хозяйственной деятельности предприятий реального сектора в целом.

Согласно данным Государственной службы статистики ПМР, сальдированный финансовый результат предприятий и организаций республики<sup>5</sup> за январь-март 2013 года сложился на уровне 49,2 млн руб., что практически в 5 раз ниже сопоставимого значения предыдущего года (табл. 3).

Таблица 3

### Результаты хозяйственной деятельности предприятий

Показатели	I квартал 2012 года	I квартал 2013 года	темп роста, %
1. Сальдированный финансовый результат работы предприятий, млн руб.	228,8	49,2	21,5
2. Прибыль предприятий, млн руб.	522,2	355,7	68,1
3. Доля прибыльных предприятий, %	58,2	63,6	–
4. Убытки предприятий, млн руб.	293,4	306,5	104,5
5. Доля убыточных предприятий, %	36,7	32,6	–

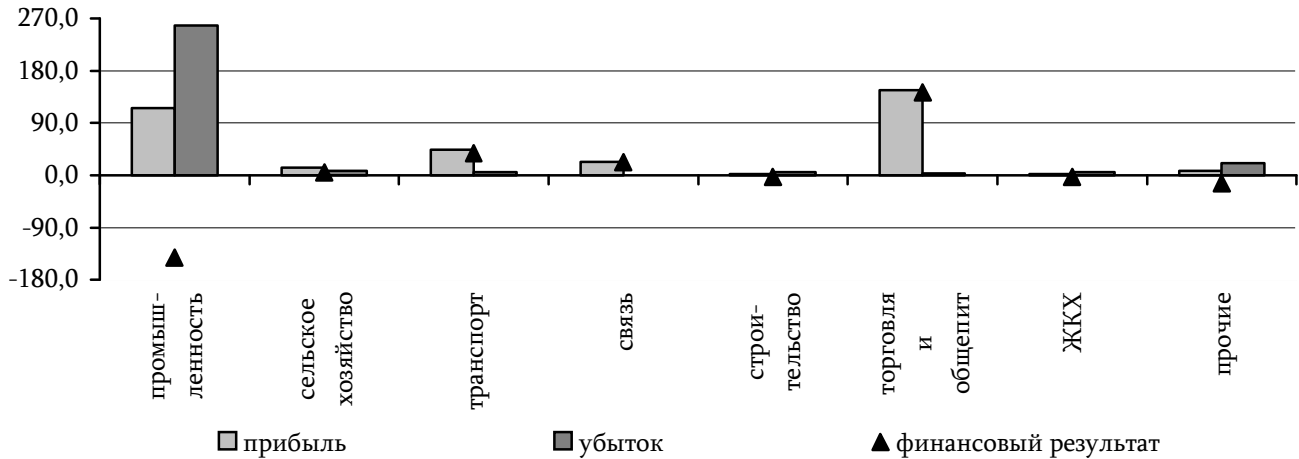
Значительное сокращение показателя стало следствием снижения прибыли в целом по предприятиям республики на 166,5 млн руб. (-31,9%), что обусловлено в основном падением прибыли в промышленности и торговле (на 83,1 и 57,0 млн руб. соответственно). При этом следует отметить рост удельного веса предприятий, получивших положительный результат от деятельности на 5,4 п.п. до 63,6% (201 хозяйственная единица), в том числе в промышленности – на 6,3 п.п. до 62,0%, в торговле – на 7,0 п.п. до 74,7%.

С другой стороны, несмотря на сокращение количества организаций, получивших убыток, на 13 единиц до 103, отрицательный результат достиг 306,5 млн руб. (+4,5%, или 13,1 млн руб.), что всего на 13,8% меньше полученной в экономике прибыли (в январе-марте 2012 года прибыль превышала убытки в 1,8 раза). Данные результаты, как и годом ранее, стали следствием неудовлетворительной деятельности в индустрии – убытки в отрасли составили 257,8 млн руб. (рис. 7).

Показатели хозяйственной деятельности в территориальном разрезе свидетельствуют о падении прибыли организаций во всех районах республики (за исключением Слободзейского района, +43,9%). При этом наибольшее сокращение положительного результата допустили столичные предприятия (на 143,2 млн. руб., -32,8%). Темп наращивания убытков также был задан

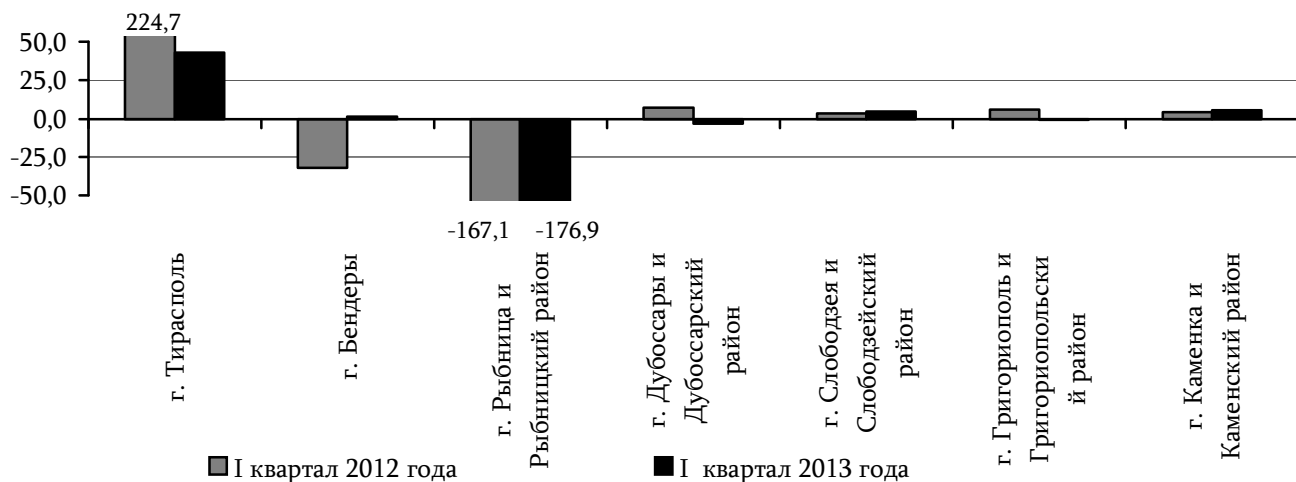
<sup>5</sup> (за исключением малых предприятий, банков и страховых компаний)

хозяйствующими субъектами г. Тирасполя (+38,8 млн руб.), который был компенсирован улучшением работы бендерских организаций (сокращение убытков на 39,8 млн руб.). На предприятиях г. Рыбницы и Рыбницкого района убыток вырос на 18,2 млн руб. до 178,4 млн руб., в результате чего отрицательное сальдо финансово-хозяйственной деятельности по району достигло 170,5 млн руб. (149,7 млн руб. в I квартале 2012 года).



**Рис. 7. Финансовые результаты деятельности хозяйствующих субъектов по отраслям реального сектора в I квартале 2013 года, млн руб.**

Расходы по налогам из прибыли, хотя и несколько сократились (-4,3%) до 175,5 млн руб., однако в 3,6 раза превысили прибыль до налогообложения, что привело к формированию убытка реального сектора экономики в размере 126,3 млн руб. В основном такие результаты были обусловлены итогами производственно-хозяйственной деятельности предприятий г. Рыбницы (рис. 8).



**Рис. 8. Динамика чистой прибыли/убытка крупных и средних предприятий в разрезе административно-территориальных единиц, млн руб.**

В разрезе балансовых статей сократился размер долгосрочных активов – на 2,2% до 18 002,9 млн руб., 83,9% которых формировали основные средства. Величина оборотных средств составила 10 348,5 млн руб. (+5,0%), из которых практически 50% принадлежало производственным запасам. В промышленности и торговле было сосредоточено 37,5 и 29,8% краткосрочных активов.

Пассивы, общая сумма которых соответствует 28 351,4 млн руб., по-прежнему характеризовались преобладающим удельным весом собственных источников средств (52,8%).

## Реальный сектор

Структура заёмных ресурсов не претерпела существенных изменений ни с начала 2013 года, ни в сравнении с показателями на 1 апреля 2012 года. Доля долгосрочных обязательств сложилась на уровне 11,9% пассивов, краткосрочных – 35,3%.

За отчётный период величина совокупных обязательств субъектов реального сектора экономики увеличилась на 5,8% до 13 390,3 млн руб., из которых четверть оказалась просроченной. Наиболее значительная доля обязательств с истекшим сроком погашения была зафиксирована на предприятиях транспорта (64,6%) и ЖКХ (49,3%). Задолженность по кредитам банков возросла с начала года на 6,5% до 1 712,7 млн руб., однако по отношению к соответствующему периоду 2012 года она сократилась на 14,7%. В то же время отмечался существенный рост обязательств предприятий по полученным займам – на 13,0% с начала года и на треть в динамике за год до 4 146,3 млн руб.

Объём кредиторской задолженности (2/3 которой составили обязательства по торговым счетам) возрос на 2,0% до 6 856,0 млн руб. Стоит отметить, что из данных средств 47,5% были представлены просроченными обязательствами (3 254,0 млн руб., +3,9%), 90,9% которых возникли у предприятий индустриального и транспортного секторов. Большая часть обязательств сформировалась внутри республики (85,9%), долги партнёрам из стран дальнего зарубежья сложились в объёме 588,8 млн руб. (8,6% показателя). Основными контрагентами из ближнего зарубежья, поставляющими материальные ценности приднестровским контрагентам с отсрочкой платежа, по-прежнему оставались российские предприятия, обязательства перед которыми возросли до 275,6 млн руб. (150,1 млн руб. в I квартале 2012 года).

Сумма долгов, причитающихся предприятиям со стороны других юридических лиц, сложилась на уровне 4 918,8 млн руб., из которых практически 50% составляет просроченная задолженность. В совокупном показателе порядка 20% пришлось на дебиторскую задолженность зарубежных партнёров, в том числе покупателей из России, Украины и Молдовы – 7,0%. Общая величина образовавшейся кредиторской задолженности превысила объём дебиторской на 39,4% (табл. 4).

Таблица 4

### Платёжно-расчётные отношения предприятий

Показатели	на 01.01.2013 г.	на 01.04.2013 г.	темп роста, %
1. Кредиторская задолженность предприятий, млн руб.	6 721,1	6 856,0	102,0
в том числе просроченная, млн руб.	3 131,1	3 254,0	103,9
2. Дебиторская задолженность предприятий, млн руб.	4 463,0	4 918,8	110,2
в том числе просроченная, млн руб.	2 168,4	2 381,6	109,8
3. Соотношение кредиторской и дебиторской задолженности, %	150,6	139,4	-
4. Соотношение просроченной кредиторской и просроченной дебиторской задолженности, %	144,4	136,6	-

Коэффициент обеспеченности собственными средствами, как и год назад, находился в зоне отрицательных значений (-29,4%), что отражает формирование не только оборотных, но и части внеоборотных активов за счет заёмных ресурсов. Положительным значением коэффициента характеризовались следующие секторы: строительство (23,8%), связь (34,3%), торговля и общественное питание (60,3%).

В целом по республике коэффициент текущей (общей) ликвидности составил 1,051, что практически вдвое ниже рекомендованного значения (2,0). Высокий финансовый риск неисполнения текущих обязательств характерен для предприятий промышленности, транспорта, жилищно-коммунального хозяйства.

В рамках обеспеченности краткосрочных обязательств денежными средствами и краткосрочными финансовыми вложениями также зафиксировано более чем двукратное

отклонение от нормативного значения (0,11 при установленных 0,25-0,30). Вместе с тем, стоит отметить, что сложившийся уровень абсолютной ликвидности существенно выше её значения в январе-марте 2012 года (0,062). Отраслями, удовлетворяющими рекомендованному нормативу, по-прежнему являлись «связь», «общая коммерческая деятельность» и «здравоохранение». Предприятия промышленности, транспорта и ЖКХ в короткий срок без привлечения дополнительных займов могут погасить лишь порядка 5% краткосрочной задолженности.

### ***Промышленность***

Снижение производственной активности ряда ведущих предприятий республики обусловило сокращение параметров выпуска продукции в индустрии (-6,3%) и на фоне необходимости осуществления постоянных операционных и административных расходов сформировало отрицательный финансовый результат в сегменте, который более чем в 2,5 раза превысил показатель I квартала 2012 года, достигнув 141,6 млн руб. Определяющее влияние на итоги работы промышленных предприятий за первые три месяца оказали предприятия г. Рыбницы.

В то же время, без учёта рыбницких предприятий финансово-хозяйственная деятельность в промышленности характеризовалась ростом доходов от реализации продукции. При этом себестоимость выпуска на четверть превысила базисное значение, обусловив снижение валовой прибыли на порядка 20%. Общехозяйственные и коммерческие расходы находились на достаточно высоком уровне и привели к хотя и положительному финансовому результату деятельности (около 30 млн руб.), однако вкупе с ростом издержек на производство обусловили его отставание от базисного значения на  $\frac{2}{3}$ . Расходы по налогам из прибыли выросли незначительно, в то же время практически в 3 раза превысили полученный финансовый результат, сформировав убыток в размере более 50 млн руб.

С учётом финансового результата предприятий г. Рыбницы убыток в индустрии после уплаты налогов достиг 231,9 млн руб. (156,2 млн руб. в I квартале 2012 года). На этом фоне зафиксировано сокращение оборотных активов в промышленности на 222,7 млн руб., определивших понижающую динамику совокупного показателя имущества предприятий (-1,2%).

В источниках формирования средств произошли изменения, коснувшиеся в первую очередь капитала и резервов, сократившихся на сопоставимую с полученными убытками сумму – 258,1 млн руб. При этом динамика уставного капитала за отчётный квартал была малозаметна (-0,2%), однако по отношению к показателю на конец I квартала 2012 года зафиксировано сужение на 1 142,0 млн руб., или на 20,0%, что может свидетельствовать о сворачивании деятельности на ряде предприятий. Краткосрочные обязательства, подкреплённые ростом на 118,0 млн руб. (+3,8%) до 6 061,5 млн руб., по-прежнему составляли порядка 40% пассивов промышленности, в то время как долгосрочные – сократились на 145,4 млн руб. (-6,7%) до 2 019,8 млн руб., сформировав 13,5% ресурсов отрасли. В целом величина обязательств в индустрии составила 8 081,3 млн руб. (60,4% от совокупной величины), из них порядка 24% оказались с нарушением сроков погашения.

На фоне сужения доступности долгосрочных ресурсов и возможности получения банковских кредитов необходимость финансирования производственной деятельности и покрытия убытков обусловила рост задолженности по полученным краткосрочным займам на 312,7 млн руб. (+14,9%) до 2 408,9 млн руб., что составляет порядка 30% заёмных ресурсов. Задолженность по торговым счетам, фактически являющаяся бесплатным источником оборотных средств, по-прежнему формировала более 25% обязательств и более 13% валюты баланса (2 035,4 млн. руб.). Кредитование промышленных предприятий с начала года характеризовалось положительной динамикой (+2,5%), однако в годовом исчислении наблюдалось сокращение остатка задолженности по кредитам банков на 22,3% до 1 131,5 млн руб. В целом за январь-март 2013 года предприятиями отрасли было получено кредитов и займов на сумму 748,3 млн руб., погашено – 640,4 млн руб. (в I квартале 2012 года 1 830,0 и 1 584,4 млн руб. соответственно). В итоге остаток

## Реальный сектор

привлечённых от банков и нефинансовых организаций средств на конец отчётного периода составил 4 511,0 млн руб., или 77,0% объёма предоставленных реальному сектору экономики кредитов и займов (рис. 9).

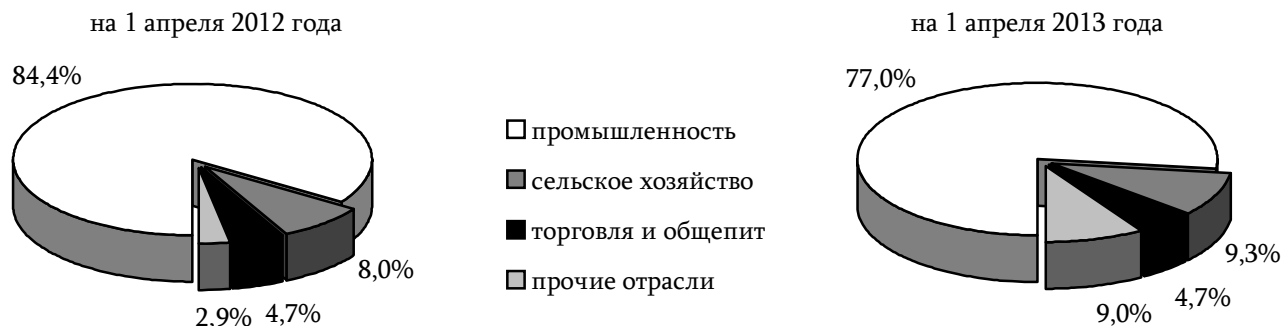


Рис. 9. Динамика отраслевой структуры кредитов и займов

Дебиторская задолженность в индустрии сократилась за квартал на 3,3% до 1 467,1 млн руб. и в долевым выражении составила к величине текущих активов 37,8% (32,4% в январе-марте 2012 года). Из совокупного объёма поставленных с отсрочкой платежа товаров, работ, услуг с истекшими сроками погашения оказались  $\frac{3}{4}$  обязательств покупателей и заказчиков (1 134,0 млн руб.). В то же время указанный объём просроченной дебиторской задолженности был ниже суммы просроченной кредиторской на 40,6%, обеспечивая привлечение дополнительных источников финансирования деятельности за счёт наращивания долгов перед поставщиками.

Коэффициент обеспеченности собственными средствами на 1 апреля 2013 года остался в зоне отрицательных значений, что свидетельствует о кризисном характере обеспечения текущей деятельности – оборотные средства предприятий в полном объёме были сформированы за счёт заёмных источников, внеоборотные активы – на треть. При этом коэффициент финансирования в отрасли (отношение объёма собственного капитала к величине заёмных средств) ниже единицы (0,85).

### Сельское хозяйство

В сельском хозяйстве в отчётном периоде произошло увеличение активов на 19,5%, представленных в большей степени (58,1%) оборотными средствами (против равных долей мобильных и иммобилизованных активов в I квартале 2012 года), что стало результатом их значительного расширения (+34,0%) за счёт роста остатков денежных средств с 13,7 до 211,3 млн руб.

В структуре источников средств существенно увеличились долгосрочные обязательства (на 10,0 п.п. до 34,9%), определив сужение доли краткосрочных ресурсов на 3,6 п.п. до 33,7%. Удельное перераспределение произошло за счёт 10-кратного роста (до 231,4 млн руб.) задолженности по займам, предоставленным на срок свыше 3-х лет, объём которой сформировал 22,2% совокупных обязательств отрасли. Укрепление ресурсной базы долгосрочными источниками сопровождалось расширением краткосрочной задолженности аграриев по торговым счетам (+12,2%). При этом предприятиям удалось сократить долю просроченных обязательств перед поставщиками товарно-материальных ценностей до 1,9% (15,6% на начало отчётного периода).

По состоянию на 1 апреля 2013 года величина обязательств сельскохозяйственной отрасли сложилась в объёме 1 042,1 млн руб. (95,8% – чистые обязательства), превысив значение на начало года на 31,6%. Совокупная кредиторская задолженность хозяйствующих субъектов не изменилась и сформировалась на уровне 449,1 млн руб., из которой задолженность с истекшим сроком погашения составила 43,2 млн руб. (9,6%). На долю обязательств по расчётам с бюджетом, не исполненных в установленный срок, пришлось порядка 30% совокупной «просрочки»



(12,8 млн руб.) В свою очередь, дебиторская задолженность сельхозпроизводителей составила 179,4 млн руб., в которой удельный вес просроченных требований представлен в размере 6,0%.

Финансовый результат деятельности аграриев снизился с 31,9 до 5,6 млн руб. Наблюдаемая динамика стала следствием существенного сокращения полученной прибыли (в 2,6 раза до 13,5 млн руб.) и двукратного увеличения понесённых убытков до 7,9 млн руб. При этом фиксировалось значительное опережение себестоимости продаж (+40,6%) над динамикой выпуска (+0,8%).

После уплаты налогов, совокупная величина которых составила 0,7 млн руб., чистая прибыль аграрного сектора сформировалась на уровне 4,9 млн руб., что ниже результатов прошлого года на 26,6 млн руб. (-84,4%). Данная динамика отразилась на рентабельности хозяйственной деятельности, которая снизилась до 4,8% (23,7% в I квартале 2012 года).

### ***Транспорт***

Общая стоимость имущества транспортных предприятий увеличилась за отчётный период на 4,2%, или 158,5 млн руб. до 3 971,1 млн руб. Это произошло за счёт прироста дебиторской задолженности на 149,8 млн руб. (+13,4%) до 1 263,7 млн руб., в результате чего её доля приблизилась к 30% совокупных активов. Прирост средств в расчётах стал результатом увеличения просроченной задолженности на 125,6 млн руб. до 1 053,5 млн руб., что составило 83,4% совокупного объёма дебиторской задолженности. В составе внеоборотных активов имело место увеличение стоимости всех видов имущества, за исключением основных средств, выбытие которых достигло 10,6 млн руб. (0,5% от объёма основных фондов на начало года).

На фоне роста дебиторской задолженности произошло увеличение кредиторской – на 116,4 млн руб., или 8,7% до 1 446,9 млн руб., 89,4% которых – это обязательства по торговым счетам. Также имело место 3-кратное расширение задолженности по краткосрочным кредитам до 22,7 млн руб., в результате чего доля заёмных средств в структуре совокупных источников достигла 41,7% (+1,5 п.п.). Коэффициент автономии за отчётный период незначительно снизился до 0,58, что хотя и соответствует нормативу, однако не обеспечивает финансовую устойчивость. Так, отрицательный уровень собственных оборотных средств свидетельствовал о недостаточности собственных источников даже для покрытия внеоборотных активов, а приобретение запасов и финансирование других оборотных активов происходило на предприятиях транспорта за счёт наращивания кредиторской задолженности, из которой обязательства с нарушенными сроками погашения составили 72,5% (максимальный уровень в реальном секторе экономики).

В то время как по всем отраслям фиксировалось сокращение прибыли до налогообложения к уровню I квартала 2012 года, субъекты транспортного сектора демонстрировали более чем двукратный рост финансового результата до 38,2 млн руб. Динамика показателя в отчётном периоде была обеспечена увеличением прибыли (+76,8%, или 19,1 млн руб.) до 43,9 млн руб., которую получили почти 60% предприятий отрасли (37,0% – в январе-марте 2012 года). В то же время доля убыточных предприятий сократилась на 22,3 п.п. до 40,7%, что в итоге привело к сужению отрицательного результата деятельности до 5,7 млн руб. Сумма налогов из прибыли осталась на базисном уровне (12,3 млн руб.). Следствием перечисленных факторов стал почти пятикратный рост чистой прибыли – 25,9 против 5,5 млн руб. годом ранее. Стоит отметить, что по итогам работы за I квартал 2013 года отрасль достигла самого высокого показателя рентабельности хозяйственной деятельности (17,0%).

### ***Связь***

Выраженная динамика себестоимости услуг связи (+9,2%), обусловленная повышением цен на материальные ресурсы, на фоне практически неизменного объёма дохода (+1,0%) определила сокращение валовой прибыли в отрасли на 11,3 млн руб. (-26,0%) до 32,3 млн руб., а с учётом

## ***Реальный сектор***

---

административных и коммерческих расходов прибыль до налогообложения сложилась на уровне 23,0 млн руб. Уплата налогов из прибыли уменьшила её на 80% (43,6% в I квартале 2012 года) и привела к 4-кратному сокращению средств, остающихся в распоряжении предприятия, с 19,8 до 4,9 млн руб.

В рассматриваемом сегменте наблюдалось сокращение активов на 37,6 млн руб. (-5,1%) до 696,1 млн руб., обеспеченное отрицательной динамикой по всем укрупнённым статьям имущества, в том числе внеоборотных активов – на 22,1 млн руб. (-3,9%), оборотных – на 15,5 млн руб. (-9,4%). Несмотря на выбытие основных производственных активов на сумму 17,1 млн. руб. сохранилась их преобладающая доля в структуре имущества – 71,1% (+1,3 п.п.). Удельный вес нематериальных активов находился на высоком уровне (порядка 3,7% активов отрасли), остаточная стоимость которых на конец периода сложилась в сумме 25,6 млн руб., сформировав более 20% совокупной стоимости вложений в патенты, товарные знаки, лицензии и др. в реальном секторе экономики.

Высокая рентабельность предприятий связи определила умеренную долю в структуре пассивов заёмных источников (14,2%), основу которых составляла кредиторская задолженность, погашаемая в установленные сроки. Собственные средства уменьшились на 6,8% за счёт сокращения капитала и резервов на 43,3 млн руб.

Средства в расчётах и обязательства имели разнонаправленную динамику: дебиторская задолженность с начала года сократилась на 9,1 млн руб., кредиторская, напротив, – выросла на 5,7 млн руб. В результате, превышение кредиторской задолженности над дебиторской составило 1,7 раза (1,4 раза на начало года).

В целом, предприятия связи сохранили за собой позиции наиболее эффективной (уровень рентабельности 11,4%) и финансово-независимой отрасли в экономике (коэффициент автономии (0,86), обеспечивающей свою деятельность в начале года без привлечения кредитов и займов.

## ***Торговля***

Несмотря на наибольший среди отраслей объём прибыли в секторе торговли было зафиксировано значительное сокращение активов (-14,9%), что на фоне выбытия основных средств (-42,4%) и снижения более чем вдвое долгосрочных финансовых активов может свидетельствовать о сворачивании деятельности в сегменте.

На фоне уменьшения запасов на 277,2 млн руб. выросла дебиторская задолженность на 271,7 млн руб., которая на конец отчётного периода достигла 1 570,1 млн руб., или 40,8% совокупных активов отрасли. При этом если в начале года краткосрочная дебиторская задолженность была сопоставима с кредиторской, то на конец отчётного периода она превысила последнюю в полтора раза, что было связано с расширением реализации товаров с отсрочкой платежа.

За счёт погашения части задолженности по краткосрочным кредитам и займам (-29,7%) и снижения кредиторской задолженности (-19,2%) сократилась величина заёмных средств на 17,7% до 1 222,8 млн руб. (-264,2 млн руб.), составив треть от совокупных источников средств. Собственные средства также демонстрировали понижательную динамику (-13,5%), сократившись на 409,0 млн руб. до 2 623,7 млн руб. В то же время коэффициент автономии по-прежнему находился выше рекомендованных значений (0,68), а коэффициент обеспеченности запасов собственными источниками средств превысил в конце отчётного периода единицу (1,28).

Выручка от продаж выросла за год на 204,5 млн руб., что сопоставимо с расширением затрат по приобретению товаров. Коммерческие и административные расходы были велики и на фоне незначительного уменьшения налоговых изъятий из прибыли (-1,5%) привели к формированию чистой прибыли на уровне 97,8 млн руб. (149,2 млн руб. в I квартале 2012 года).

***Строительство***

В сравнении с рассмотренными выше отраслями строительный комплекс располагал небольшими производственными возможностями. Величина активов немногим превысила 250 млн руб., что составляет менее 1% совокупного показателя в реальном секторе экономики. Расширение внеоборотных активов было умеренным (+2,2%). В составе оборотных средств на сопоставимую величину (+5,2 млн руб.) выросли запасы и краткосрочная дебиторская задолженность. Нарастание кредиторской задолженности и долгосрочных обязательств обеспечили увеличение заёмного капитала на 13,4% до 118,4 млн руб., что составило 46,7% пассивов отрасли. Собственные средства сократились на 5,8% до 135,1 млн руб. Таким образом, коэффициент автономии, хотя и несколько снизился, всё же находился в диапазоне рекомендуемых значений. Собственные оборотные средства занимали 52,9% общей суммы оборотных средств.

Сохранение объёма валовой прибыли на уровне прошлого года на фоне сокращения выручки строительных предприятий было обеспечено сопоставимым снижением затрат. Однако после вычета административных расходов, расходов по неоперационной деятельности и выплаты налогов сформировался убыток в размере 4,6 млн руб. (0,6 млн руб. год назад).

Таким образом, ситуация в индустрии характеризуется либо наращиванием убытков, либо отрицательной динамикой прибыли, остающейся в распоряжении хозяйствующих субъектов. Увеличения чистой прибыли удалось добиться только транспортным предприятиям. Тревожным сигналом является утрата собственного оборотного капитала в большинстве сегментов. Отрицательное значение коэффициента обеспеченности собственными средствами в секторе производства товаров характеризует его как неликвидного заёмщика, не способного погашать долги в установленные сроки без дополнительного привлечения заёмных средств. При этом неудовлетворительное финансовое состояние хозяйствующих субъектов ограничивает доступ к долгосрочным ресурсам, в результате чего обеспечение расширенного воспроизводства и реализация инвестиционных планов становятся проблематичными. В то же время принятие мер государственной поддержки, направленных на возобновление работы ведущих предприятий, позволяет прогнозировать до конца года улучшение показателей финансово-хозяйственной деятельности в индустрии, восстановление эффективности и результативности в реальном секторе республики.

## ДЕНЕЖНЫЕ ДОХОДЫ И РАСХОДЫ НАСЕЛЕНИЯ В I КВАРТАЛЕ 2013 ГОДА

*В начале года зафиксировано сохранение положительной динамики основных показателей, отражающих уровень жизни населения. На фоне роста выплат из гарантированных источников, наблюдалась активизация потребительского кредитования. В структуре расходов несколько сократилась доля средств, направленных на текущее потребление, при наращивании объёмов неорганизованных накоплений.*

### Доходы

В отчётном периоде полученные гражданами республики из различных источников номинальные денежные доходы по сравнению с уровнем соответствующего периода 2012 года увеличились на 15,9% (табл. 5), а с учётом повышения потребительских цен – на 7,8%<sup>6</sup>, и сложились в сумме 3 472,2 млн руб. (312,8 млн долл.). В среднем на человека денежные доходы составили 2 274,1 руб. (порядка 205 долл.) в месяц против 1 946,3 руб. (176 долл.) годом ранее. Номинальный размер средств, остающихся в личном распоряжении граждан,<sup>7</sup> вырос по отношению к сопоставимому уровню 2012 года на 15,3% (3 249,5 млн руб., или 292,7 млн долл.), а их реальный объём, характеризующий количество материальных благ и услуг, которое на них можно приобрести, – на 7,2%.



**Рис. 10. Динамика денежных доходов населения в I квартале 2011-2013 гг., млн руб.**

**Таблица 5**

### Структура и динамика денежных доходов населения

	I квартал 2012 года		I квартал 2013 года		темп роста, %
	млн руб.	уд. вес, %	млн руб.	уд. вес, %	
1. Оплата труда наёмных работников	989,6	33,0	1 157,3	33,3	116,9
2. Доходы от предпринимательской деятельности	193,9	6,5	219,8	6,3	113,4
3. Социальные трансферты	655,7	21,9	738,4	21,3	112,6
4. Полученные проценты по вкладам и дивиденды по ценным бумагам	25,3	0,8	28,7	0,8	113,1
5. Доходы от продажи иностранной валюты	885,4	29,6	1 104,1	31,8	124,7
6. Прирост задолженности по кредитам	1,8	0,1	21,3	0,6	1 182,8
7. Другие доходы	243,3	8,1	202,7	5,8	83,3
Всего денежных доходов	2 995,1	100,0	3 472,2	100,0	115,9

Величина прожиточного минимума, официально обозначающего границу бедности, в среднем на душу населения достигла 1 218,5 руб., повысившись по сравнению с сопоставимым показателем предыдущего года на 6,2%. Одновременно с этим более активный рост

<sup>6</sup> дефлятор равен 1,0754

<sup>7</sup> объём денежных доходов за вычетом обязательных платежей и разнообразных взносов

## Социальная сфера

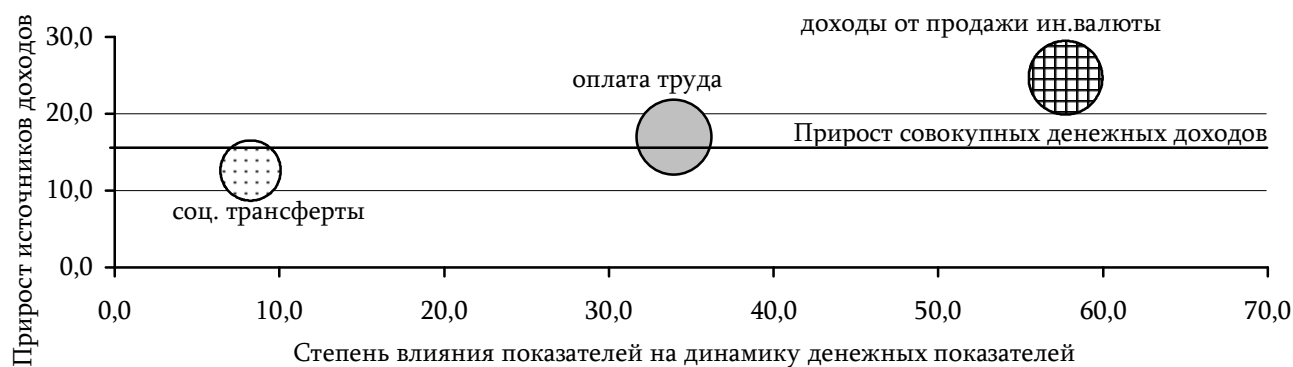
среднедушевых доходов (+16,8%) предопределил увеличение их покупательной способности с 1,70 до 1,87 набора прожиточного минимума.

Денежные доходы населения, по-прежнему, в основном формировались за счёт заработной платы, выплаченной наёмным работникам, социальных трансфертов населению в виде пенсий, пособий и стипендий, и выручки от продажи иностранной валюты.

Подавляющая часть экономически активного населения выступает в качестве наёмных работников, для которых важнейшим источником дохода является заработная плата. В отчётном периоде её доля в формировании совокупных денежных доходов сохранилась в пределах  $\frac{1}{3}$ . При этом, согласно динамике индикатора политики доходов<sup>8</sup>, характеризующего сбалансированность изменения отдельных их элементов (-0,06 пункта до 1,57), участие данной компоненты сократилось.

В абсолютном выражении поступления от трудовой деятельности всех работающих увеличились на 15,6% и составили 1 208,2 млн руб. Согласно оценке Государственной службы статистики ПМР, среднемесячная заработная плата одного работника в целом по экономике, включая субъекты малого предпринимательства, сложилась на уровне 3 579 руб., что в номинальном выражении на 12,6% выше базисного значения, а с учётом инфляционного фона в республике – на 4,7%. Опережающие темпы увеличения заработной платы по сравнению с ростом прожиточного минимума трудоспособного человека (+7,8% до 1 301,1 руб.) обусловили рост покупательной способности заработной платы с 2,63 до 2,75 данного условного показателя.

Суммарный объём задолженности по заработной плате на конец анализируемого квартала составил 51,0 млн руб., что на 8,0% ниже сопоставимого показателя предыдущего года и соответствует 12,7% среднемесячного фонда оплаты труда. Фактически в виде заработной платы было выдано 1 157,3 млн руб., что на 167,7 млн руб. больше уровня 2012 года. Данная динамика на треть определила показатель прироста совокупных доходов (рис. 11).



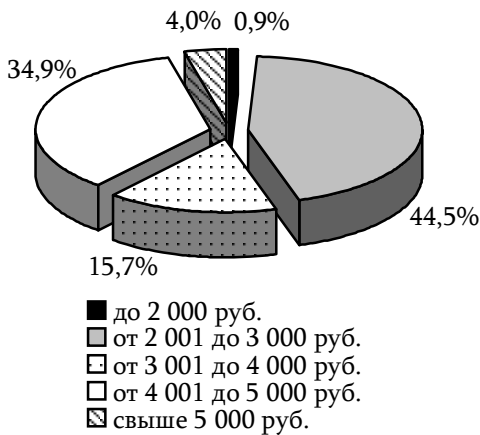
**Рис. 11. Динамика статей доходов населения и их влияние на итоговый показатель в I квартале 2013 года, %<sup>9</sup>**

Темпы повышения заработных плат в сферах деятельности с высокой долей государственного участия на фоне стагнации в большинстве отраслей экономики по итогам I квартала 2013 года обогнали среднереспубликанские. Размер оплаты труда работающих в бюджетном секторе относительно соответствующего уровня предыдущего года вырос на 13,8%, составив 2 338,0 руб., или 1,80 набора прожиточного минимума. С учётом удорожания жизни (в реальном выражении) заработная плата повысилась на 5,8%. Важно также отметить, что её выплата осуществлялась без задержек.

Занятые в бюджетной сфере (получающие меньше 3 тыс. руб.) относятся к самой многочисленной (около 45% в общей численности работающих) группе граждан (рис. 12). Почти

<sup>8</sup> соотношение среднемесячных значений заработной платы и среднедушевых денежных доходов

<sup>9</sup> диаметр круга соответствует удельному весу источника дохода в обобщающем показателе

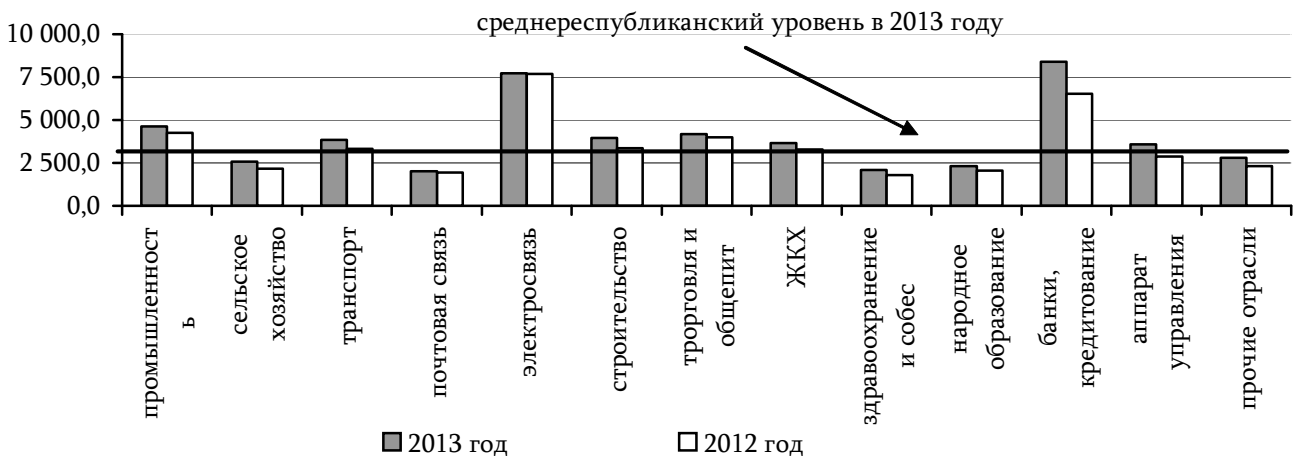


**Рис. 12. Распределение численности работников по размерам средней заработной платы в I квартале 2013 года**

35% работников, в число которых входят, прежде всего, занятые в сфере промышленного производства, зарабатывали в пределах 4-5 тыс. руб. Незначительная часть (4,0%) представлена работниками электросвязи и финансовых учреждений с оплатой более 5 тыс. руб. в месяц. Уровень отраслевой дифференциации заработной платы (5,0), оставаясь достаточно высоким, снизился относительно базисного показателя на 0,5 пункта, что указывает на некоторое смягчение экономических диспропорций (рис. 13).

Численность занятых не изменилась, при этом на фоне нестабильной работы предприятий произошло её перераспределение из индустриального сектора экономики в торговый: число работников в промышленности снизилось на 787 человек, тогда как в розничной торговле и в жилищно-коммунальном хозяйстве прирост составил 875 и 372 человек соответственно.

Неотъемлемой частью общей стратегии развития государства продолжает оставаться социальная защита населения и охрана его здоровья. Объём социального финансирования из средств Республиканского бюджета, Единого Государственного фонда социального страхования ПМР и прочих источников расширился на 12,6% и составил 738,4 млн руб. Его долевое участие в структуре совокупных доходов граждан сократилось на 0,6 п.п. до 21,3%, что указывает на уменьшение зависимости уровня их благосостояния от социальных трансфертов. Наибольший вклад в динамику внесло наращивание пенсионной составляющей.



**Рис. 13. Величина среднемесячной заработной платы одного работника в разрезе отраслей экономики<sup>10</sup> в I квартале 2012-2013 гг., руб.**

Средний размер пенсии с учётом валоризации возрос на 13,3%, а, учитывая скорость повышения цен на потребительском рынке республики, – на 5,3%, составив 1 239,0 руб.<sup>11</sup> При этом в отчётном периоде её покупательная способность увеличилась до 1,24 набора прожиточного минимума пенсионера (998,8 руб.) с 1,18 – в I квартале 2012 года. Однако, несмотря на то, что государством уделялось большое внимание социальной защите пенсионеров, их жизненный

<sup>10</sup> без учёта субъектов малого предпринимательства

<sup>11</sup> согласно данным Единого Государственного фонда социального страхования ПМР

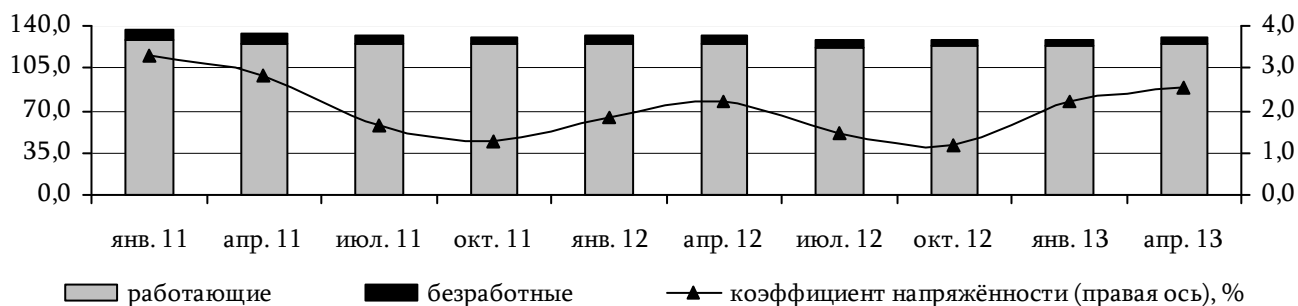
## Социальная сфера

уровень по-прежнему нуждается в повышении. В связи с этим продолжилась выплата дополнительных надбавок к пенсиям за счёт внутренних резервов и из средств гуманитарной помощи Российской Федерации, что позволило нарастить получаемую одним пенсионером сумму в среднем до 1 500 руб. (+11,6%). В результате, совокупный объём выплаченных пенсий достиг 659,9 млн руб., или 113,1% от уровня января-марта 2012 года. О недостаточной величине пенсии свидетельствует и то, что её размер в отчётном периоде составил 41,9% средней заработной платы в стране (в базисном периоде – 42,3%).

Пособия и социальная помощь отдельным категориям граждан составили 59,5 млн руб., что на 12,1% больше уровня I квартала 2012 года. Из Единого Государственного фонда социального страхования ПМР было выплачено 50,2 млн руб. (+11,3%), из которых 27,3 млн руб. (+18,1%) – в виде пособий, полученных в связи с появлением ребёнка и уходом за ним до 1,5 лет. Активный рост данной суммы обусловлен постоянно совершенствующимся механизмом обеспечения семей с детьми государственными гарантиями. Пособия малообеспеченным гражданам на детей в сумме 6,1 млн руб. (+14,8%) были профинансированы за счёт средств Республиканского бюджета.

В условиях сокращения численности граждан, зарегистрированных в органах службы занятости (на 24,3% до 5,2 тыс. чел.), в качестве пособий по безработице было выдано 4,8 млн руб., что на 7,6% меньше уровня базисного периода. Расчётный показатель официальной безработицы в республике по итогам I квартала текущего года составил 3,7% экономически активного населения, снизившись на 1,2 п.п.

Вместе с тем, учитывая сокращение дополнительной потребности организаций в работниках (-32,3%, или на 1,1 тыс. чел.), коэффициент напряжённости возрос с 2,2 до 2,5<sup>12</sup> (рис. 14). В то же время следует отметить сохранение тенденции уменьшения численности экономически активного населения, что косвенно свидетельствует о большом числе трудоспособных граждан, занимающихся неофициальной деятельностью или вынужденных выезжать за пределы Приднестровья.



**Рис. 14. Динамика численности трудовых ресурсов в ПМР (на первое число месяца), тыс. чел.**

Величина средств, направленных на выплату стипендий учащимся высших и средних профессиональных образовательных заведений, в I квартале текущего года сложилась на уровне 3,5 млн руб. (-3,4%).

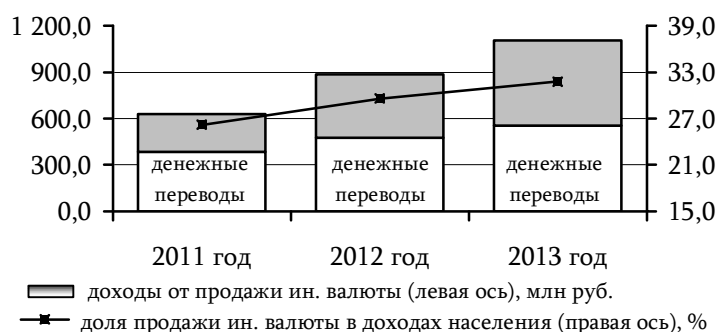
Через систему страхования населению был возмещён ущерб на сумму 1,1 млн руб. против 0,9 млн руб. годом ранее.

Государство продолжило работу по восстановлению сбережений, накопленных гражданами до распада Советского Союза. В отчётном периоде заявки на индексацию вкладов были удовлетворены в полном объёме – 12,5 млн руб., что на 4,5% ниже аналогичного показателя предыдущего года.

<sup>12</sup> численность не занятых граждан, зарегистрированных в органах службы занятости, в расчёте на одну вакансию

Роль результатов от официальной предпринимательской деятельности сохраняется на очень низком уровне (6,3% совокупных денежных доходов). В абсолютном выражении доходы граждан, относящихся к категории индивидуальных предпринимателей, были зафиксированы на отметке 219,8 млн руб., или 113,4% от сопоставимого значения 2012 года. Из них средства, полученные от продажи товаров на вещевых, продовольственных и смешанных рынках, по оценке, составили 204,8 млн руб. (+14,3% к базисному уровню), от оказания различного рода платных услуг – 8,5 млн руб. (+6,8%), от продажи сельскохозяйственной продукции – 6,6 млн руб. (-4,3%).

Основными поступлениями в бюджет многих семей являются денежные трансферты приднестровских мигрантов, которые направляют значительные суммы заработанных за рубежом денег на родину. За первые три месяца текущего года ими было переведено средств в размере 553,3 млн руб., что на 16,5% больше, чем год назад (рис. 15). Для Приднестровья денежные переводы становятся одним из крупнейших и стабильных источников поступления иностранной валюты, посредством которых государство



**Рис. 15. Динамика структуры доходов, полученных населением от продажи иностранной валюты, в I квартале 2011-2013 гг.**

получает большую финансовую помощь. Роль внешнего финансирования в формировании личных доходов населения достигла 15,9%. В целом, объём полученных от конверсионных операций средств составил практически треть всех денежных поступлений, увеличившись за анализируемый период на 24,7% до 1 104,1 млн руб. Динамика данной статьи продолжала оказывать доминирующее влияние на совокупные доходы граждан – 57,7%.

В течение первой четверти текущего года отмечался рост спроса на заёмные средства. Так, опережающие темпы повышения объёма выданных физическим лицам кредитов (в 3,2<sup>13</sup> раза до 535,3 млн руб.) по сравнению со скоростью расширения возврата ранее сформированной задолженности (в 3,1<sup>8</sup> раза до 514,0 млн руб.) обеспечили расширение ёмкости рынка розничного кредитования (разница между полученными и погашенными банковскими ссудами) в размере 21,3 млн руб. против 1,8 млн руб. годом ранее.

### **Расходы и сбережения**

Рост доходов населения обусловил увеличение расходов на конечное потребление на 15,6% до 3 461,8 млн руб. (табл. 6). В то же время в рассматриваемом периоде было потрачено на 10,4 млн руб. меньше суммы полученных доходов, что говорит о преобладании сберегательной стратегии в распоряжении деньгами. Объём расходов на душу населения составил 6 801,8 руб., или 2 267,3 руб. в месяц.

На фоне наблюдаемых сложностей в экономике приднестровцы не сократили свои затраты, оставив в магазинах заметно больше денег, чем год назад. Но, несмотря на сохранение тенденции активного наращивания спроса на конечные товары и услуги (+12,6% к базисному значению), в I квартале 2013 года наблюдалось уменьшение доли потребительских расходов (на 1,7 п.п. до 65,6%), которые, тем не менее, по-прежнему поглощают большую часть имеющихся в распоряжении средств. В абсолютном выражении на покупку товаров и оплату услуг гражданами

<sup>13</sup> масштабность операций объясняется новыми подходами коммерческих банков к организации и проведению депозитно-кредитных операций, в связи с введёнными с начала 2013 года изменениями в методике расчёта открытой валютной позиции



## Социальная сфера

было потрачено 2 271,9 млн руб. Принимая во внимание уровень инфляции, реальный объём приобретённых благ увеличился на 4,7%.

Таблица 6

### Структура и динамика денежных расходов населения

	I квартал 2012 года		I квартал 2013 года		темп роста, %
	млн руб.	уд. вес, %	млн руб.	уд. вес, %	
1. Покупка товаров и оплата услуг	2 017,3	67,3	2 271,9	65,6	112,6
2. Обязательные платежи и разнообразные взносы	176,8	5,9	222,8	6,4	126,0
3. Прирост сбережений во вкладах и ценных бумагах	246,6	8,2	139,0	4,0	56,4
4. Расходы на приватизацию недвижимости	0,1	0,0	0,1	0,0	100,0
5. Расходы на приобретение иностранной валюты	553,5	18,5	827,5	23,9	149,5
6. Прирост денег, отосланных по переводам	1,1	0,0	0,5	0,0	45,5
Всего денежных расходов	2 995,4	100,0	3 461,8	100,0	115,6

За отчётный период доля расходов на питание сократилась на 1,0 п.п. до 32,5% совокупных потребительских расходов. В абсолютном выражении на продовольствие приднестровцами было израсходовано 739,2 млн руб., что на 9,4% больше уровня базисного периода. Вместе с тем отмечалось повышение долевого представления расходов на приобретение непродовольственных товаров (с 42,0 до 43,8%). В денежном эквиваленте на их покупку было израсходовано 996,0 млн руб., что на 17,7% больше, чем год назад. Активизации торговли способствовало увеличение склонности населения к приобретению товаров длительного пользования и развитие потребительского кредитования. В целом объём розничного товарооборота по сравнению с соответствующим периодом 2012 года расширился на 14,0%, составив 1 735,2 млн руб.

На оплату услуг населением было направлено 536,7 млн руб. (+8,4%). В данной группе безусловное лидерство за жилищно-коммунальными услугами (39,6%), на оплату которых ушло 212,8 млн руб. (+2,0%). Наиболее зависимыми от изменения доходов граждан являются услуги связи, на оплату которых было израсходовано 166,8 млн руб. (около трети расходов населения, направленных на оплату услуг), что на 11,6% больше, чем в сопоставимом периоде предыдущего года. Весомую долю в общем объёме затрат занимает также пользование общественным транспортом (8,6%), потребовавшее практически 50 млн руб., что на 17,9% больше, чем год назад (рис. 16).




Рис. 16. Динамика структуры расходов, направленных на оплату услуг

Между тем, ввиду особенностей государственной политики, когда большая часть стоимости социально-значимых услуг покрывается за счёт бюджетных средств, затраты на образование занимают 4,3% всех потребительских расходов, на здравоохранение – 3,5%, на кино, театры и

другие зрелища – порядка 1%. Таким образом, расходы, формирующие человеческий капитал, значительно отстают от текущего потребления.

Обязательные платежи и разнообразные взносы граждан за отчётный период увеличились на 26,0% и составили 222,8 млн руб. Из них практически 85% пришлось на налоги и сборы, абсолютный объём которых возрос на 25,7% и составил 188,0 млн руб. В их числе наибольший удельный вес занимали удержания по подоходному налогу с физических лиц (+27,0% до 117,3 млн руб.). Более 15% совокупных платежей и взносов заняли отчисления обязательных страховых взносов работающих в Единый Государственный фонд социального страхования ПМР, которые в отчётном периоде сложились в сумме 29,1 млн руб., что на 25,8% больше базисного значения. Единый платёж предпринимателей, включающий в себя и стоимость патента, и все социальные сборы, в совокупности увеличился на 13,5% до 12,5 млн руб., или 6,6% общего показателя. Сумма, перечисленная владельцами транспортных средств в Дорожный фонд ПМР, повысилась в 1,6 раза до 8,1 млн руб.

По сравнению с показателем января-марта 2012 года на 39,1% возросли платежи по страхованию, общий размер которых в отчётном периоде достиг 1,6 млн руб. (против 1,1 млн руб. полученных страховых возмещений), доминирующее положение в его структуре занимают взносы добровольного личного страхования (+37,6% до 1,3 млн руб.).

При активизации кредитования населения, сумма уплаченных процентов увеличилась на 29,7% до 27,8 млн руб. Расходы, отражаемые по данной статье, составили 12,5% от совокупного объёма обязательных платежей и взносов (+0,4 п.п.).

Несмотря на рост реальных доходов, сберегательная активность населения в начале 2013 года была ниже, чем годом ранее. В структуре использования денежных доходов сбережения в банковских вкладах в январе-марте 2012 года составляли 8,2%, а в отчётном периоде на фоне увеличения объёмов покупки иностранной валюты их доля сократилась до 4,0%. В абсолютном выражении пополнение депозитов снизилось практически вдвое относительно показателя годом ранее до 139,0 млн руб.

На покупку наличной иностранной валюты населением было направлено 23,9% доходов, что соответствовало 827,5 млн руб., или 149,5% от значения базисного периода. В то же время сальдо конверсионных операций, характеризующееся чистой продажей населением иностранной наличности, сократилось на 16,7% до 276,6 млн руб. (332,0 млн руб. в январе-марте 2012 года), что обусловлено опережающими темпами роста объёмов приобретаемой иностранной валюты. Десятая часть из общей суммы, потраченной на покупку валютных средств (в эквиваленте 88,9 млн руб.), была отправлена за границу по банковским системам электронных переводов.

Вместе с тем, совокупный объём неорганизованных сбережений в виде наличной иностранной валюты на руках, согласно расчётным данным, за рассматриваемый период возрос практически втрое и сложился на уровне 187,9 млн руб. (порядка 17 млн долл.).

Анализ баланса доходов и расходов населения за январь-март 2013 года отразил общие тенденции, указывающие на сохранение стабильности в социальной сфере: опережающие темпы увеличения располагаемых ресурсов по сравнению с развитием инфляционных процессов. Наряду с реальным повышением гарантированных доходов граждан, существенно выросли потребительские расходы населения. Однако нельзя не отметить наметившиеся в данный период риски для социально-экономического развития страны: замедление темпов экономического роста и активизация накопления иностранной валюты в виде «матрасных» сбережений на фоне сокращения организованных. Таким образом, снижается ресурсная база для реализации проектов долгосрочного развития.

## ЭКОНОМИЧЕСКАЯ СИТУАЦИЯ В ИЮНЕ 2013 ГОДА

Наблюдаемый в июне существенный отток сумм со счетов и депозитов корпоративных клиентов и населения определил сокращение ресурсов банковской системы. При этом кредитование реального сектора продолжало демонстрировать повышательную динамику.

После устойчивого роста денежного предложения в предыдущие месяцы, в отчётном периоде наблюдалось его сокращение, обеспеченное сжатием валютной составляющей. В результате, степень валютизации снизилась.

На потребительском рынке средний уровень цен в июне практически не изменился (+0,04%). Официальный курс доллара США сохранился на отметке 11,1000 руб. ПМР.

### Инфляция

По данным Государственной службы статистики ПМР, по итогам июня 2013 года средние цены и тарифы на потребительские товары и услуги увеличились на 0,04% (рис. 17), июня 2012 года – на 0,64%.



Рис. 17. Динамика темпов роста потребительских цен, % к предыдущему месяцу

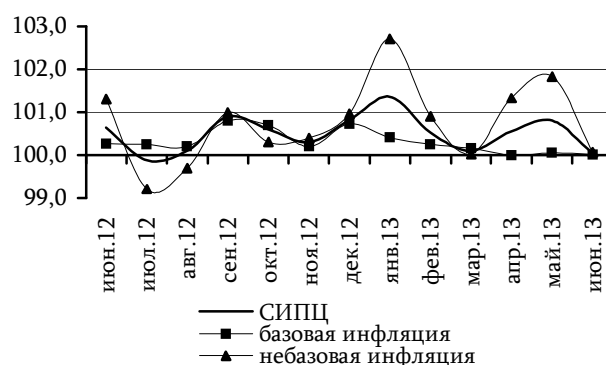


Рис. 18. Динамика основных составляющих инфляции, % к предыдущему месяцу

Незначительное повышение общего инфляционного фона в продовольственном секторе (+0,03%) стало результатом продолжившегося удорожания рыбы (+2,45%), сахара (+1,42%) и алкогольных напитков (+0,44%). Нивелирующий эффект оказало удешевление мяса (-0,17%) и яиц (-4,18%).

Обратная ситуация наблюдается в непродовольственном секторе, где на фоне удешевления бензина (-1,31%), медикаментов (-0,30%) и хозяйственных товаров (-0,22%), общий индекс цен зафиксирован на отметке 99,88%. Заметным удорожанием характеризовались только табачные изделия (+2,48%).

Сводный индекс цен в сфере услуг (100,30%) сложился под воздействием роста транспортных тарифов (на 3,09%) и удорожания услуг по ремонту и техническому обслуживанию транспортных средств (на 1,29%). Корректировка тарифов по остальным позициям рассматриваемой группы не производилась.

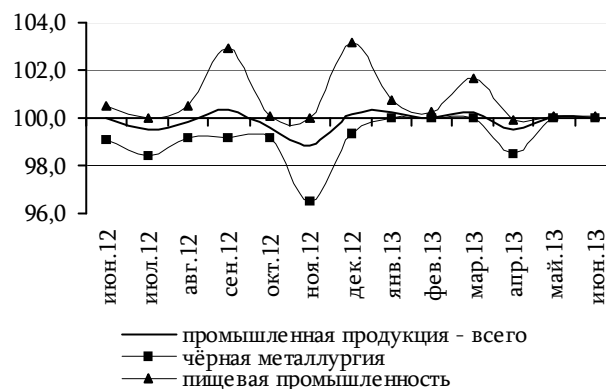


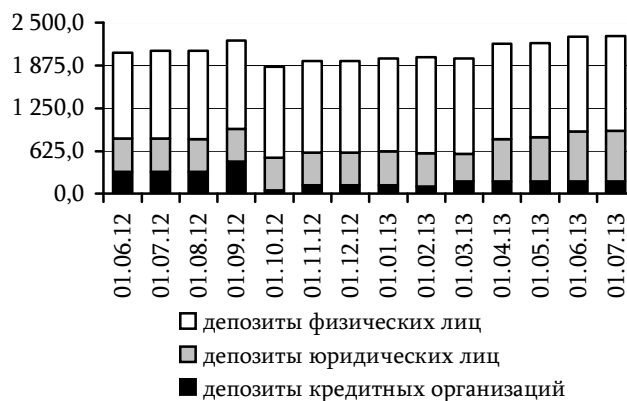
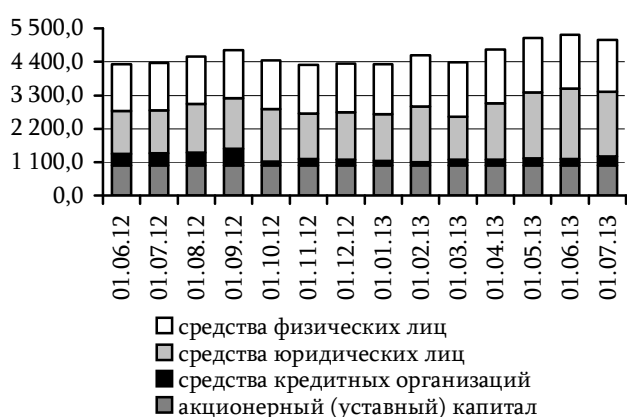
Рис. 19. Динамика темпов роста отпускных цен, % к предыдущему месяцу

Расчётный показатель базовой инфляции сложился на уровне 0,01%, а «небазовая инфляция» составила 0,07% (рис. 18).

Как и месяц назад, в июне 2013 года ценовые корректировки были осуществлены только в секторе производства пищевой продукции (+0,1%) и строительных материалов (+0,2%). Учитывая их незначительный вес в структуре совокупного индекса, средний уровень отпускных цен в индустрии практически не изменился (рис. 19).

**Банковская система**

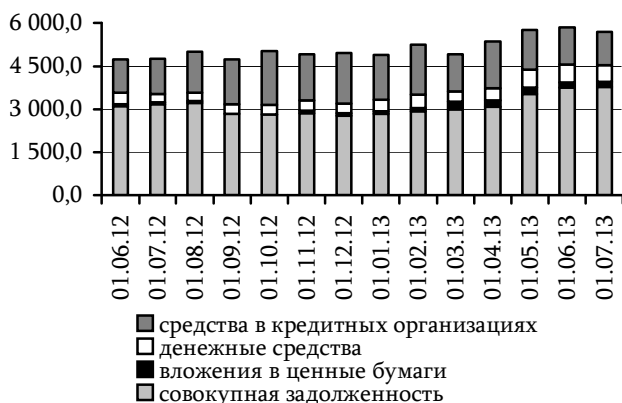
После стабильного роста ресурсной базы коммерческих банков в предыдущие месяцы, по итогам отчётного периода её объём сократился на 3,2% до 4 613,1 млн руб. (рис. 20). Данная динамика в большей части обусловлена оттоком средств юридических лиц (-7,8%, до 2 125,1 млн руб.). Остаток сумм на счетах и депозитах населения сократился на 4,4% до 1 706,4 млн руб.



**Рис. 20. Динамика основных видов пассивов, млн руб.      Рис. 21. Динамика срочных депозитов, млн руб.**

Пополнение срочных депозитных счетов хозяйствующими субъектами и населением в отчётном месяце осуществлялось сопоставимыми темпами – 100,6% (до 737,7 млн руб. и 1 387,8 млн руб. соответственно), в результате чего совокупный объём депозитной базы расширился до 2 305,4 млн руб. (рис. 21).

Уставный капитал банковской системы за июнь не изменился (992,9 млн руб.).



**Рис. 22. Динамика основных видов активов, млн руб.**

**Рис. 23. Динамика совокупной задолженности, млн руб.**

Тенденция роста кредитования, отмеченная в предыдущем месяце, сохранилась и в июне 2013 года (рис. 22-23). Остаток совокупной ссудной задолженности на 1 июля сложился на уровне 3 780,8 млн руб., увеличившись за анализируемый месяц на 22,9 млн руб. (+0,6%). Данная динамика стала отражением расширения кредитования нефинансового сектора: на 48,9 млн руб.

(+7,0%) возросла задолженность населения (до 745,5 млн руб.), на 37,6 млн руб. (+1,5%) – корпоративных клиентов (до 2 468,9 млн руб.). Вместе с тем наблюдалось сокращение объёма операций на межбанковском рынке: их остатки за июнь уменьшились на 63,6 млн руб. (-10,1%) до 566,4 млн руб.

Наиболее ликвидная часть активов, представленная денежной наличностью и средствами на корреспондентских счетах, также характеризовалась отрицательной динамикой. Её совокупный объём снизился на 200,0 млн руб. (-10,4%) до 1 730,6 млн руб. Показатель мгновенной ликвидности сложился на уровне 85,9% (-2,0 п.п.), текущей – 79,9% (-10,1 п.п.).

**Денежный рынок**

Согласно данным денежной статистики, объём полной денежной массы на 1 июля составил 5 687,0 млн руб. (рис. 24), сократившись за июнь на 328,0 млн руб. (-5,5%). Динамика показателя сложилась под воздействием сужения как рублёвой, так и валютной составляющих. Определяющим фактором уменьшения последней (на 221,2 млн руб. до 3 679,5 млн руб.) выступило сокращение остатков на счетах до востребования (на 202,7 млн руб. до 1 210,2 млн руб.) и сумм наличной иностранной валюты в кассах банков (на 36,8 млн руб. до 480,4 млн руб.). Вместе с тем повышательную динамику показал объём валютных средств, задействованных в операциях с ценными бумагами (с 11,9 млн руб. до 23,1 млн руб.). Степень валютизации денежного предложения снизилась на 0,2 п.п. до 64,7%.



Рис. 24. Динамика и степень валютизации полной денежной массы, млн руб.



Рис. 25. Динамика национальной денежной массы, млн руб.

В июне сохранилась тенденция сокращения национальной денежной массы (рис. 25). Её объём на 01.07.2013 г. сложился на уровне 2 007,4 млн руб., что на 5,1% (-106,8 млн руб.)

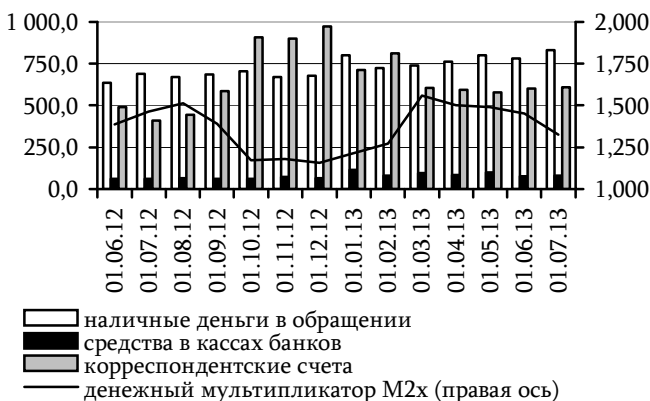


Рис. 26. Динамика рублёвой денежной базы и мультипликатора M2x, млн руб.

ниже показателя на начало июня. Как и в предыдущем периоде, в отчётном месяце основной импульс был создан в сфере безналичных расчётов. В частности, остатки на счетах до востребования уменьшились на 14,9% (-165,4 млн руб.) до 1 113,6 млн руб.

В отпускной период сумма наличных денег в обращении, напротив, характеризовалась расширением (+6,6% до 830,8 млн руб.), вследствие чего коэффициент наличности повысился на 4,5 п.п. до 41,4%.

Размер рублёвой денежной базы за июнь увеличился на 4,1%, сложившись на 1 июля

## Ежемесячный обзор

2013 года на уровне 1 516,9 млн руб. В основу данной динамики легло повышение наличной составляющей (+6,1% до 909,0 млн руб.), в результате чего её доля в совокупном показателе повысилась на 1,2 п.п. до 60,0%. Менее активные темпы роста продемонстрировали остатки средств на корреспондентских счетах коммерческих банков в Приднестровском республиканском банке (+1,3% до 607,8 млн руб.).

Вследствие сокращения рублёвого предложения на фоне расширения денежной базы, мультипликатор M2х снизился с 1,45 на 1 июня 2013 года до 1,32 на 1 июля текущего года (рис. 26).

### Валютный рынок

Официальный курс доллара США в течение июня 2013 года сохранялся на уровне 11,1000 руб. ПМР (рис. 27).

Динамика инфляционных процессов определила снижение покупательной способности как доллара, так и «корзины валют» в пределах десятых долей процента. Индекс реального курса рубля ПМР к доллару сократился на 0,5%, а к «корзине валют», напротив, повысился на 0,3%.

Совокупная ёмкость рынка наличной иностранной валюты составила 66,8 млн долл., что незначительно превысило итоги предыдущего месяца (+0,6%). Повышательная динамика объёмов проданной валюты, получившая своё начало в феврале текущего года, была прервана в отчётном месяце: её сумма снизилась на 2,0% до 38,4 млн долл. При этом была отмечена свойственная летнему периоду тенденция роста величины купленной иностранной валюты (на 4,0% до 28,4 млн долл.). Основной объём сделок проводился с долларом: 59,4% – реализованной и 78,5% – приобретённой валюты (рис. 28-29).

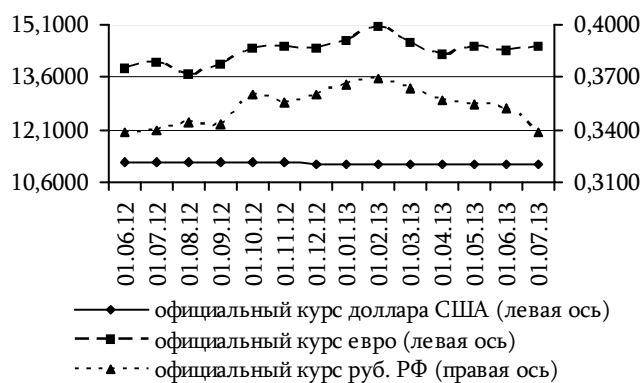


Рис. 27. Динамика официального курса доллара США, евро и российского рубля, руб. ПМР

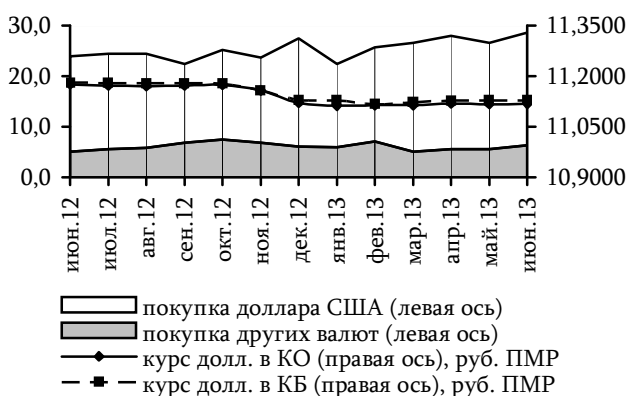


Рис. 28. Динамика совокупного объёма покупки наличной иностранной валюты через обменные пункты КБ и КО, млн долл.

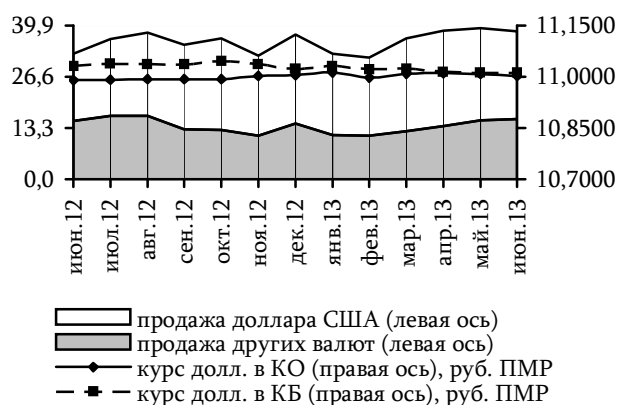


Рис. 29. Динамика совокупного объёма продажи наличной иностранной валюты через обменные пункты КБ и КО, млн долл.

Динамика операций в сегментах безналичного рынка была разнонаправленной. В частности, обороты внутреннего валютного аукциона коммерческих банков расширились за отчётный месяц в 1,7 раза до 150,2 млн долл. в эквиваленте. Увеличение объёмов операций наблюдалось как в разрезе проданной валюты (в 2,0 раза до 63,9 млн долл.), так и купленной

(в 1,5 раза до 86,4 млн долл.). Преобладающей валютой сделок оставался доллар США, сформировавший 81,7% объёма реализованной валюты и 84,5% – купленной (рис. 30).

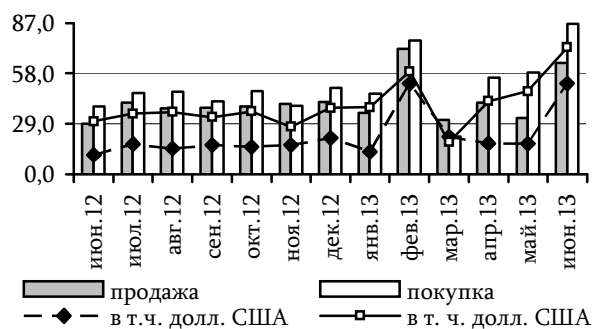


Рис. 30. Динамика покупки/продажи иностранной валюты на внутреннем валютном аукционе КБ, млн долл.

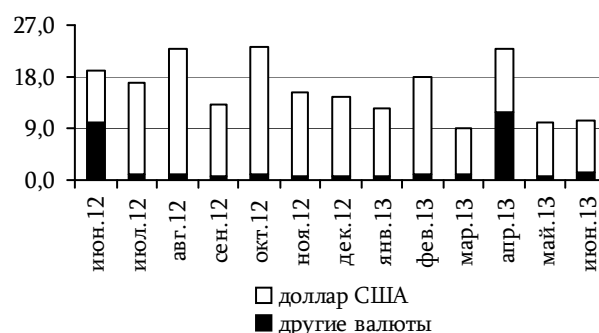


Рис. 31. Динамика операций по покупке/продаже иностранной валюты на межбанковском рынке, млн долл.

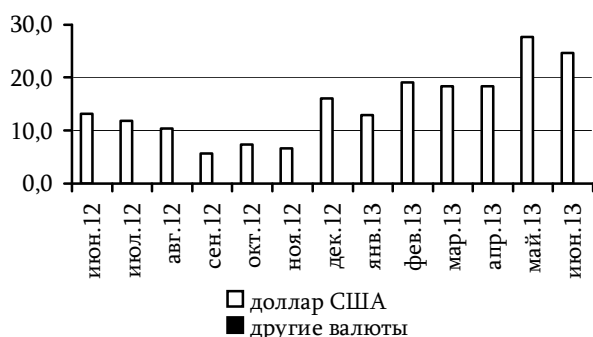


Рис. 32. Динамика операций по покупке иностранной валюты коммерческими банками на валютном аукционе ПРБ, млн долл.

Объём валютных сделок на межбанковском рынке также характеризовался ростом (на 4,0% до 10,4 млн долл. в долларовом эквиваленте). При этом масштабы сделок с долларом США снизились на 2,2% до 9,0 млн долл. (рис. 31).

В то же время сумма купленной коммерческими банками безналичной иностранной валюты на валютном аукционе ПРБ уменьшилась относительно показателя мая 2013 года на 11,2% и была зафиксирована на отметке 24,6 млн долл., традиционно спрос со стороны банков предъявлялся исключительно на доллары США (рис. 32).

### Ставки депозитно-кредитного рынка

Согласно данным банковской статистики, июнь 2013 года характеризовался умеренной динамикой ставок на продукты депозитно-кредитного рынка.

Средневзвешенная ставка по краткосрочным рублёвым ссудам, предоставленным физическим лицам, снизилась на 0,4 п.п. до 14,8% годовых, по валютным – на 1,5 п.п. до 14,6%. Займы на срок свыше одного года в рублях подешевели на 0,6 п.п. до 15,7% (в том числе на период более трёх лет – на 1,9 п.п. до 10,0% годовых), а стоимость валютных кредитов не изменилась (15,1%).

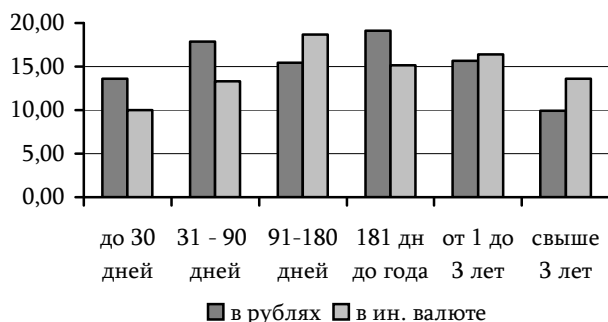


Рис. 33. Средневзвешенные процентные ставки по кредитам физическим лицам в июне 2013 года, % годовых

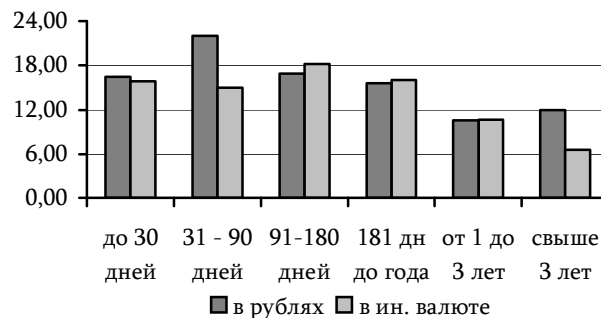
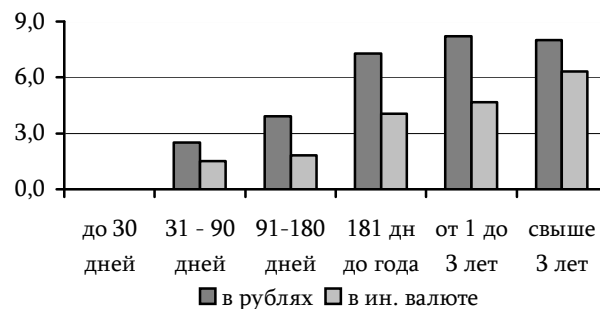


Рис. 34. Средневзвешенные процентные ставки по кредитам юридическим лицам в июне 2013 года, % годовых

В сфере кредитования корпоративных клиентов на фоне снижения цены краткосрочных займов в национальной валюте почти на 1,0 п.п. (до 15,2%), отмечался незначительный рост средневзвешенной ставки по долгосрочным кредитам (+0,3 п.п. до 10,6%). Иначе обстояла ситуация со средствами, номинированными в иностранной валюте: ставка по кредитам на срок до одного года снизилась всего на 0,1 п.п. до 15,6%, тогда как изменение стоимости долгосрочных ресурсов было более существенным (-2,5 п.п. до 9,7%).

Средневзвешенные процентные ставки по кредитам физическим и юридическим лицам, сформировавшиеся в июне 2013 года, представлены на рисунках 33 и 34.

На депозитном рынке зафиксирована незначительная корректировка доходности долгосрочных депозитов физических лиц в национальной валюте (+0,2 п.п. до 8,3%), а на валютные размещения ставка осталась на уровне предыдущего месяца (5,4%). В свою очередь, в пределах сотых долей процента изменились средневзвешенные проценты на рублёвые краткосрочные вклады (7,1%), тогда как по валютным депозитам сроком до одного года наблюдалось снижение на 1,1 п.п. до 3,5%. Распределение ставок по срочным размещениям населения в банках представлено на рисунке 35.



**Рис. 35. Средневзвешенные процентные ставки по депозитам физических лиц в июне 2013 года, % годовых**



## НОРМАТИВНОЕ РЕГУЛИРОВАНИЕ И ИНСТРУМЕНТЫ ДЕНЕЖНО-КРЕДИТНОЙ ПОЛИТИКИ В МАЕ 2013 ГОДА

### *Нормативные акты*

4 мая 2013 года решением правления ПРБ (протокол №23) утверждено Указание №687-У «О внесении изменений в Положение Приднестровского республиканского банка от 21 ноября 2006 года №71-П «О внутренних структурных подразделениях (отделениях) банка и небанковской кредитной организации». Нормативным актом изменена редакция Положения в части порядка учёта операций, осуществляемых отделением банка, и предоставления отчётности, а также граф 3, 7, 8 Приложения №2. Указание зарегистрировано в Министерстве юстиции ПМР 19 июня 2013 года (регистрационный № 6470) и опубликовано в САЗ 13-24.

### *Инструменты денежно-кредитной политики*

С 1 мая 2013 года решением правления Приднестровского республиканского банка (протокол №10 от 18.03.2013 г.):

1. норматив обязательных резервов, депонируемых в Приднестровском республиканском банке, устанавливается в размере 14% к обязательствам кредитных организаций Приднестровской Молдавской Республики по средствам, привлечённым в иностранной валюте и 8% к обязательствам в рублях ПМР;

2. ставки страховых взносов в страховые фонды установлены на уровне 10% от обязательств кредитной организации перед физическими лицами по средствам, привлечённым в иностранной валюте, и 2% обязательств по привлечениям в рублях ПМР.

***Приднестровский республиканский банк***

*Баланс по состоянию на 01.07.2013 г.*

<b>Активы</b>	(тыс. руб.)
1. Драгоценные металлы	
2. Средства, размещённые у нерезидентов и ценные бумаги иностранных эмитентов	626 712
3. Кредиты, депозиты и прочие средства, размещённые на территории республики	414 095
4. Ценные бумаги	481 978
5. Прочие активы	1 303 757
<b>Всего активов</b>	<b>2 826 542</b>
<b>Пассивы</b>	
1. Наличные деньги в обращении	1 086 849
2. Средства на счетах в ПРБ	1 179 699
3. Средства в расчётах	4 794
4. Прочие пассивы	51 625
5. Капитал	474 663
6. Прибыль (убыток) отчётного года	28 912
<b>Всего пассивов</b>	<b>2 826 542</b>
<b>Председатель ПРБ</b>	<b>Э.А. Косовский</b>
<b>Главный бухгалтер ПРБ</b>	<b>С.Л. Руссов</b>

## ФИНАНСОВАЯ ОТЧЁТНОСТЬ ЗАО АКБ «ИПОТЕЧНЫЙ» ЗА 2012 ГОД

Бухгалтерский баланс ЗАО АКБ «Ипотечный» на 01.01.2013 г.

руб. ПМР

№	Наименование статьи	на 01.01.13 г.	на 01.01.12 г.
<b>I. АКТИВЫ</b>			
1	Денежные средства и другие ценности	33 617 925,65	25 986 699,75
2	Средства кредитных организаций в ПРБ	52 337 362,37	41 683 068,98
2.1	Обязательные резервы и страховые фонды	30 883 981,39	25 220 275,07
3	Средства в кредитных организациях	37 445 998,51	26 220 125,70
4	Чистые вложения в ценные бумаги, приобретённые для торговли	0,00	0,00
5	Чистая задолженность по кредитам и прочим средствам	296 223 639,66	258 304 183,22
6	Чистые вложения в ценные бумаги и другие финансовые активы, предназначенные для продажи	1 166 733,00	1 436 983,00
6.1	Прямые инвестиции	1 166 733,00	1 436 983,00
7	Чистые вложения в инвестиционные ценные бумаги	0,00	0,00
8	Основные средства, нематериальные активы и материальные активы	30 305 532,59	11 413 484,01
9	Прочие активы	27 321 410,13	28 338 033,61
<b>10</b>	<b>Всего активов</b>	<b>478 418 601,91</b>	<b>393 382 578,27</b>
<b>II. ПАССИВЫ</b>			
11	Кредиты, депозиты и прочие средства от ПРБ	0,00	7 602 950,33
12	Средства кредитных организаций	13 247 034,97	23 739 857,82
13	Средства юридических лиц	99 543 639,70	84 102 249,06
14	Средства физических лиц	287 693 663,94	213 081 284,40
15	Выпущенные долговые обязательства	6 759 900,00	2 152 500,00
16	Прочие обязательства	8 139 597,84	6 545 454,31
17	Резервы по предстоящим расходам	881 086,50	0,00
<b>18</b>	<b>Всего обязательств</b>	<b>416 264 922,95</b>	<b>337 224 295,92</b>
<b>III. ИСТОЧНИКИ СОБСТВЕННЫХ СРЕДСТВ</b>			
19	Средства акционеров (участников)	55 611 000,00	52 605 000,00
20	Собственные акции (доли), выкупленные у акционеров (участников)	0,00	0,00
21	Эмиссионный доход	0,00	0,00
22	Переоценка основных средств и нематериальных активов	919 604,67	923 032,35
23	Переоценка активов, предназначенных для продажи	0,00	0,00
24	Резервный фонд	2 793 075,00	2 555 100,00
25	Прочие источники собственных средств	0,00	0,00
26	Нераспределённая прибыль (непокрытый убыток) прошлых лет	0,00	8 668 417,37
27	Нераспределённая прибыль (убыток) за отчётный период	2 829 999,29	-8 593 267,37
<b>28</b>	<b>Всего источников собственных средств</b>	<b>62 153 678,96</b>	<b>56 158 282,35</b>

## **Финансовая отчётность коммерческих банков**

№	Наименование статьи	на 01.01.13 г.	на 01.01.12 г.
<b>IV. ВНЕБАЛАНСОВЫЕ ОБЯЗАТЕЛЬСТВА</b>			
29	Безотзывные обязательства кредитной организации	58 557 156,73	58 949 895,42
30	Выданные кредитной организацией гарантии и поручительства	0,00	1 113 000,00

Руководитель

Е.А. Кожокарь

Главный бухгалтер

Н.В. Мазур

## Финансовая отчётность коммерческих банков

### Отчёт о прибылях и убытках ЗАО АКБ «Ипотечный» за 2012 год

руб. ПМР

№	Наименование статьи	2012 год	2011 год
<b>І. Финансовые результаты</b>			
1	Процентные доходы, всего, в том числе:	48 925 862,72	43 289 549,00
1.1	От размещения средств в кредитных организациях и ПРБ	162 043,98	146 981,05
1.2	От кредитов, предоставленных юридическим лицам	30 528 937,71	28 411 029,87
1.3	От кредитов, предоставленных физическим лицам	18 234 881,03	14 731 538,08
1.4	От оказания услуг по финансовой аренде (лизингу)	0,00	0,00
1.5	От вложений в ценные бумаги	0,00	0,00
1.6	Прочие	0,00	0,00
2	Процентные расходы, всего, в том числе:	23 106 290,81	19 883 337,16
2.1	По привлечённым средствам кредитных организаций и ПРБ	4 430 938,84	1 410 526,06
2.2	По привлечённым средствам юридических лиц	654 517,04	1 170 483,67
2.3	По привлечённым средствам физических лиц	17 956 743,19	17 272 219,43
2.4	По финансовой аренде (лизингу)	0,00	0,00
2.5	По выпущенным долговым обязательствам	64 091,74	30 108,00
2.6	Прочие	0,00	0,00
3	Чистые процентные доходы (отрицательная процентная маржа)	25 819 571,91	23 406 211,84
4	Изменение резерва на возможные потери по кредитам и приравненной к ним задолженности	18 334 319,49	-17 646 391,23
5	Чистые процентные доходы (отрицательная процентная маржа) после создания резерва на возможные потери	44 153 891,40	5 759 820,61
6	Чистые доходы от операций с ценными бумагами, приобретёнными для торговли	0,00	0,00
7	Чистые доходы от операций с ценными бумагами и другими финансовыми активами, предназначенными для продажи	-270 250,00	0,00
8	Чистые доходы от операций с инвестиционными ценными бумагами	0,00	0,00
9	Чистые доходы от операций с иностранной валютой	15 337 149,03	12 194 425,25
10	Доходы от участия в капитале	0,00	0,00
11	Комиссионные доходы	15 254 300,69	13 712 994,04
12	Комиссионные расходы	1 240 054,73	1 038 743,21
13	Изменение резерва на возможные потери по ценным бумагам и другим финансовым активам	0,00	0,00
14	Изменение резерва по прочим операциям	0,00	0,00
15	Прочие операционные доходы	8 685 950,80	5 376 475,01
<b>16</b>	<b>Чистые доходы (расходы)</b>	<b>81 920 987,19</b>	<b>36 004 971,70</b>
17	Операционные расходы	43 029 841,93	30 597 259,23
18	Налоги и сборы, относимые на расходы	10 842 106,37	8 284 769,87
<b>19</b>	<b>Итого прибыль (убыток)</b>	<b>28 049 038,89</b>	<b>-2 877 057,40</b>
20	Суммы, относящиеся на финансовый результат	534 458,02	-16 040,69
<b>21</b>	<b>Чистая прибыль (убыток)</b>	<b>28 583 496,91</b>	<b>-2 893 098,09</b>

**Финансовая отчётность коммерческих банков**

№	Наименование статьи	2012 год	2011 год
<b>II. Распределение прибыли</b>			
22	Выплаты из чистой прибыли, всего, в том числе:	25 753 497,62	5 700 169,28
22.1	Распределение между акционерами (участниками)	25 590 672,62	5 170 808,29
22.2	Отчисления на формирование и пополнение резервного фонда	162 825,00	0,00
22.3	Отчисления на формирование и пополнение прочих фондов	0,00	529 360,99
23	Нераспределённая прибыль (убыток) за отчётный период	2 829 999,29	-8 593 267,37

Руководитель

Е.А. Кожокарь

Главный бухгалтер

Н.В. Мазур

**Отчёт о движении денежных средств ЗАО АКБ «Ипотечный» за 2012 год**

руб. ПМР

№	Наименование статьи	2012 год	2011 год
1	Чистые денежные средства, полученные от (использованные в) операционной деятельности		
1.1	Денежные средства, полученные от (использованные в) операционной деятельности до изменений в операционных активах и обязательствах, всего, в том числе:	8 429 522,89	12 788 460,76
1.1.1	Проценты полученные	45 566 227,59	42 374 802,98
1.1.2	Проценты уплаченные	-23 106 290,81	-19 883 337,16
1.1.3	Комиссии полученные	15 254 300,69	13 712 994,04
1.1.4	Комиссии уплаченные	-1 240 054,73	-1 038 743,21
1.1.5	Доходы за вычетом расходов по операциям с финансовыми активами, приобретёнными для торговли, предназначенными для продажи	0,00	0,00
1.1.6	Доходы за вычетом расходов по операциям с инвестиционными ценными бумагами	0,00	0,00
1.1.7	Доходы за вычетом расходов по операциям с иностранной валютой	15 337 148,25	12 194 425,25
1.1.8	Прочие операционные доходы	2 699 418,05	1 511 173,47
1.1.9	Операционные расходы	-35 203 817,81	-27 552 428,41
1.1.10	Расход (возмещение) по налогам	-10 877 408,34	-8 530 426,20
1.2	Прирост (снижение) чистых денежных средств от операционных активов и обязательств, всего, в том числе:	18 001 547,10	-20 980 745,91
1.2.1	Чистый прирост (снижение) по обязательным резервам и страховым фондам на счетах ПРБ	-4 476 483,35	-7 701 787,44
1.2.2	Чистый прирост (снижение) по вложениям в ценные бумаги, приобретённые для торговли	0,00	0,00
1.2.3	Чистый прирост (снижение) по задолженности по кредитам и прочим средствам	-39 101 833,25	6 282 374,00
1.2.4	Чистый прирост (снижение) по прочим активам	244 823,09	7 582 534,40
1.2.5	Чистый прирост (снижение) по кредитам, депозитам и прочим средствам от ПРБ	-7 602 950,33	0,00
1.2.6	Чистый прирост (снижение) по средствам других кредитных организаций	-11 705 453,23	14 437 749,26
1.2.7	Чистый прирост (снижение) по средствам юридических лиц	13 201 509,73	1 981 586,47
1.2.8	Чистый прирост (снижение) по средствам физических лиц	59 529 516,27	-44 512 720,09
1.2.9	Чистый прирост (снижение) по выпущенным долговым обязательствам	4 438 200,00	1 500 750,00
1.2.10	Чистый прирост (снижение) по прочим обязательствам	3 474 218,17	-551 232,51
<b>1.3</b>	<b>Итого по разделу 1</b>	<b>26 431 069,99</b>	<b>-8 192 285,15</b>

## Финансовая отчётность коммерческих банков

№	Наименование статьи	2012 год	2011 год
2	Чистые денежные средства, полученные от (использованные в) инвестиционной деятельности		
2.1	Приобретение ценных бумаг и других финансовых активов, относящихся к категории «предназначенные для продажи»	0,00	-1 161 574,00
2.2	Выручка от реализации и погашения ценных бумаг и других финансовых активов, относящихся к категории «предназначенные для продажи»	0,00	0,00
2.3	Приобретение ценных бумаг, относящихся к категории «инвестиционные»	0,00	0,00
2.4	Выручка от погашения ценных бумаг, относящихся к категории «инвестиционные»	0,00	0,00
2.5	Приобретение основных средств, нематериальных активов и материальных активов	-9 665 822,27	-5 568 913,13
2.6	Выручка от реализации основных средств, нематериальных активов и материальных активов	5 978 343,53	3 859 642,02
2.7	Дивиденды полученные	0,00	0,00
<b>2.8</b>	<b>Итого по разделу 2</b>	<b>-3 687 478,74</b>	<b>-2 870 845,11</b>
3	Чистые денежные средства, полученные от (использованные в) финансовой деятельности		
3.1	Взносы акционеров (участников) в уставный капитал	0,00	0,00
3.2	Приобретение собственных акций (долей), выкупленных у акционеров (участников)	0,00	0,00
3.3	Продажа собственных акций (долей), выкупленных у акционеров (участников)	0,00	0,00
3.4	Дивиденды выплаченные	-3 892 592,49	-27 523 510,61
<b>3.5</b>	<b>Итого по разделу 3</b>	<b>-3 892 592,49</b>	<b>-27 523 510,61</b>
4	Влияние изменений официальных курсов, установленных ПРБ, на денежные средства и их эквиваленты	4 996 687,02	920 965,32
<b>5</b>	<b>Прирост (использование) денежных средств и их эквивалентов</b>	<b>23 847 685,78</b>	<b>-37 665 675,55</b>
5.1	Денежные средства и их эквиваленты на начало отчётного года	68 669 619,36	106 335 294,91
5.2	Денежные средства и их эквиваленты на конец отчётного года	92 517 305,14	68 669 619,36

Руководитель

Е.А. Кожокарь

Главный бухгалтер

Н.В. Мазур



**Отчёт об уровне достаточности капитала и величине сформированных резервов  
ЗАО АКБ «Ипотечный» за 2012 год**

№	Наименование показателя	на 01.01.12 г.	прирост (+) / снижение (-)	на 01.01.13 г.
1	Собственные средства (капитал) (руб.), всего в том числе:	53 855 220,55	8 205 078,41	62 060 298,96
1.1	Уставный капитал кредитной организации, в том числе:	52 605 000,00	3 006 000,00	55 611 000,00
1.1.1	Номинальная стоимость зарегистрированных обыкновенных акций (долей)	52 605 000,00	3 006 000,00	55 611 000,00
1.1.2	Номинальная стоимость зарегистрированных привилегированных акций	0,00	0,00	0,00
1.1.3	Незарегистрированная величина уставного капитала кредитных организаций	0,00	0,00	0,00
1.2	Собственные акции (доли), выкупленные у акционеров (участников)	0,00	0,00	0,00
1.3	Эмиссионный доход	0,00	0,00	0,00
1.4	Резервный фонд кредитной организации	2 555 100,00	237 975,00	2 793 075,00
1.5	Финансовый результат деятельности, принимаемый в расчёт собственных средств (капитала)	75 150,00	2 754 849,29	2 829 999,29
1.5.1	Прошлых лет	8 668 417,37	-8 668 417,37	0,00
1.5.2	Отчётного года	-8 593 267,37	11 423 266,66	2 829 999,29
1.6	Нематериальные активы	111,62	-111,62	0,00
1.7	Субординированный кредит (займ, депозит)	0,00	0,00	0,00
2	Нормативное значение достаточности собственных средств (капитала) (отношение чистых активов к её уставному капиталу), (процентов)	min 100	x	min 100
3	Фактическое значение достаточности собственных средств (капитала) (отношение чистых активов к её уставному капиталу), (процентов)	102,38	x	111,60
4	Фактически сформированные резервы на возможные потери (рублей), всего, в том числе:	25 015 792,58	-18 375 875,16	6 639 917,42
4.1	По кредитам и приравненной к ним задолженности	25 015 792,58	-18 375 875,16	6 639 917,42
4.2	По иным активам, по которым существует риск понесения потерь, и прочим потерям	0,00	0,00	0,00

Раздел «Справочно»:

**1. Формирование (доначисление) резерва на возможные потери по кредитам и приравненной к ним задолженности в отчётном периоде (рублей), всего 143 587 930,89., в том числе вследствие:**

1.1 выдачи кредитов 46 641 415,18;

1.2 изменения качества кредитов 93 487 872,68;

## ***Финансовая отчётность коммерческих банков***

---

1.3 изменения официального курса иностранной валюты по отношению к рублю Приднестровской Молдавской Республики, установленного Приднестровским республиканским банком 3 458 643,03;

1.4 иных причин 0;

**2. Восстановление (уменьшение) резерва на возможные потери по кредитам и приравненной к ним задолженности в отчётном периоде (рублей), всего 161 963 806,05, в том числе вследствие:**

2.1 списания безнадёжных кредитов 41 555,67;

2.2 погашения кредитов 48 658 318,12;

2.3 изменения качества кредитов 110 934 959,25;

2.4 изменения официального курса иностранной валюты по отношению к рублю Приднестровской Молдавской Республики, установленного Приднестровским республиканским банком 2 328 973,01;

2.5 иных причин 0.

Руководитель

Е.А. Кожокарь

Главный бухгалтер

Н.В. Мазур

**Сведения об обязательных нормативах ЗАО АКБ «Ипотечный»  
по состоянию на 01.01.2013 г.**

%

№	Наименование показателя	нормативное значение	фактическое значение	
			на 01.01.13 г.	на 01.01.12 г.
1	Нормативы достаточности собственного капитала кредитной организации:	x	x	x
1.1	отношение собственного капитала к совокупному объёму активов, взвешенных по уровню риска (Н1)	min 8	35,33	35,09
1.2	отношение собственного капитала к её уставному капиталу (Н1.1)	min 100	111,60	102,38
2	Норматив мгновенной ликвидности кредитной организации (Н2.1)	min 20	89,45	74,75
3	Норматив текущей ликвидности кредитной организации (Н2.2)	min 50	69,65	55,31
4	Норматив долгосрочной ликвидности кредитной организации (Н2.3)	max 120	86,35	94,73
5	Норматив максимального размера риска на одного заёмщика или группу взаимосвязанных заёмщиков кредитной организации (Н3)	max 30	27,70	30,41
6	Норматив максимального размера крупных кредитных рисков кредитной организации (Н4)	max 800	291,10	343,60
7	Норматив максимального размера кредитов, гарантий и поручительств, представленных кредитной организацией своему участнику (акционеру) или группе взаимосвязанных участников (акционеров) - заёмщиков (Н5)	max 20	10,33	11,88
8	Норматив использования собственного капитала кредитной организации для приобретения долей (акций) других юридических лиц (Н6)	max 25	1,87	2,16

Руководитель

Е.А. Кожокарь

Главный бухгалтер

Н.В. Мазур

## ФИНАНСОВАЯ ОТЧЁТНОСТЬ ЗАО «ПРИДНЕСТРОВСКИЙ СБЕРБАНК» ЗА 2012 ГОД

Бухгалтерский баланс ЗАО «Приднестровский Сбербанк» на 01.01.2013 г.

руб. ПМР

№	Наименование статьи	на 01.01.13 г.	на 01.01.12 г.
<b>I. АКТИВЫ</b>			
1	Денежные средства и другие ценности	120 620 020,17	54 152 840,76
2	Средства кредитных организаций в ПРБ	408 039 681,05	121 950 006,56
2.1	Обязательные резервы и страховые фонды	55 821 096,90	40 551 192,71
3	Средства в кредитных организациях	106 303 087,90	100 419 432,29
4	Чистые вложения в ценные бумаги, приобретённые для торговли	0,00	0,00
5	Чистая задолженность по кредитам и прочим средствам	433 337 211,42	570 629 053,45
6	Чистые вложения в ценные бумаги и другие финансовые активы, предназначенные для продажи	3 236 909,41	77 541 909,41
6.1	Прямые инвестиции	3 236 909,41	77 541 909,41
7	Чистые вложения в инвестиционные ценные бумаги	0,00	115 433 000,00
8	Основные средства, нематериальные активы и материальные активы	51 519 868,00	50 627 304,57
9	Прочие активы	32 356 222,70	129 063 355,19
<b>10</b>	<b>Всего активов</b>	<b>1 155 413 000,65</b>	<b>1 219 816 902,23</b>
<b>II. ПАССИВЫ</b>			
11	Кредиты, депозиты и прочие средства от ПРБ	23 350 000,00	222 647 556,72
12	Средства кредитных организаций	15 902 753,99	41 882 718,75
13	Средства юридических лиц	259 247 238,93	151 364 544,96
14	Средства физических лиц	519 880 706,89	463 355 901,70
15	Выпущенные долговые обязательства	0,00	315 000,00
16	Прочие обязательства	32 345 971,58	49 347 222,52
17	Резервы по предстоящим расходам	11 537 859,12	2 183 306,13
<b>18</b>	<b>Всего обязательств</b>	<b>862 264 530,51</b>	<b>931 096 250,78</b>
<b>III. ИСТОЧНИКИ СОБСТВЕННЫХ СРЕДСТВ</b>			
19	Средства акционеров (участников)	280 000 000,00	280 000 000,00
20	Собственные акции (доли), выкупленные у акционеров (участников)	0,00	0,00
21	Эмиссионный доход	0,00	0,00
22	Переоценка основных средств и нематериальных активов	2 733 163,70	2 836 076,65
23	Переоценка активов, предназначенных для продажи	0,00	0,00
24	Резервный фонд	5 838 164,62	2 952 671,61
25	Прочие источники собственных средств	54 636,54	46 410,18
26	Нераспределённая прибыль (непокрытый убыток) прошлых лет	0,00	6 687 742,34
27	Нераспределённая прибыль (убыток) за отчётный период	4 522 505,28	-3 802 249,33
<b>28</b>	<b>Всего источников собственных средств</b>	<b>293 148 470,14</b>	<b>288 720 651,45</b>

**Финансовая отчётность коммерческих банков**

№	Наименование статьи	на 01.01.13 г.	на 01.01.12 г.
<b>IV. ВНЕБАЛАНСОВЫЕ ОБЯЗАТЕЛЬСТВА</b>			
29	Безотзывные обязательства кредитной организации	95 970 135,51	52 413 135,21
30	Выданные кредитной организацией гарантии и поручительства	295 382,05	295 382,05

Руководитель

С.А. Гуня

Главный бухгалтер

Т.В. Вакарчук

**Отчёт о прибылях и убытках ЗАО «Приднестровский Сбербанк» за 2012 год**

руб. ПМР

№	Наименование статьи	2012 год	2011 год
<b>I. Финансовые результаты</b>			
1	Процентные доходы, всего, в том числе:	63 597 980,11	79 536 106,46
1.1	От размещения средств в кредитных организациях и ПРБ	3 075 098,22	2 373 952,62
1.2	От кредитов, предоставленных юридическим лицам	25 983 262,50	49 202 914,54
1.3	От кредитов, предоставленных физическим лицам	25 931 018,34	26 118 125,56
1.4	От оказания услуг по финансовой аренде (лизингу)	0,00	0,00
1.5	От вложений в ценные бумаги	8 608 601,05	1 841 113,74
1.6	Прочие	0,00	0,00
2	Процентные расходы, всего, в том числе:	54 821 037,25	47 722 392,92
2.1	По привлечённым средствам кредитных организаций и ПРБ	14 347 032,74	10 906 759,08
2.2	По привлечённым средствам юридических лиц	822 340,18	176 831,25
2.3	По привлечённым средствам физических лиц	39 651 664,33	36 451 193,15
2.4	По финансовой аренде (лизингу)	0,00	0,00
2.5	По выпущенным долговым обязательствам	0,00	187 609,44
2.6	Прочие	0,00	0,00
3	Чистые процентные доходы (отрицательная процентная маржа)	8 776 942,86	31 813 713,54
4	Изменение резерва на возможные потери по кредитам и приравненной к ним задолженности	12 948 759,87	-3 558 263,62
5	Чистые процентные доходы (отрицательная процентная маржа) после создания резерва на возможные потери	21 725 702,73	28 255 449,92
6	Чистые доходы от операций с ценными бумагами, приобретёнными для торговли	0,00	0,00
7	Чистые доходы от операций с ценными бумагами и другими финансовыми активами, предназначенными для продажи	100,00	100,00
8	Чистые доходы от операций с инвестиционными ценными бумагами	5,00	0,00
9	Чистые доходы от операций с иностранной валютой	37 284 574,17	21 940 772,59
10	Доходы от участия в капитале	3 320 383,36	3 195 966,68
11	Комиссионные доходы	27 915 033,31	25 672 237,34
12	Комиссионные расходы	223 962,01	897 542,17
13	Изменение резерва на возможные потери по ценным бумагам и другим финансовым активам	0,00	0,00
14	Изменение резерва по прочим операциям	-22 295 193,70	-9 828 765,28
15	Прочие операционные доходы	10 316 818,30	4 002 484,82
<b>16</b>	<b>Чистые доходы (расходы)</b>	<b>78 043 461,16</b>	<b>72 340 703,90</b>
17	Операционные расходы	56 646 275,67	54 611 482,46
18	Налоги и сборы, относимые на расходы	16 519 324,79	15 467 047,85
<b>19</b>	<b>Итого прибыль (убыток)</b>	<b>4 877 860,70</b>	<b>2 262 173,59</b>
20	Суммы, относящиеся на финансовый результат	-355 355,42	-6 064 422,92
<b>21</b>	<b>Чистая прибыль (убыток)</b>	<b>4 522 505,28</b>	<b>-3 802 249,33</b>

## *Финансовая отчётность коммерческих банков*

№	Наименование статьи	2012 год	2011 год
<b>II. Распределение прибыли</b>			
22	Выплаты из чистой прибыли, всего, в том числе:	0,00	0,00
22.1	Распределение между акционерами (участниками)	0,00	0,00
22.2	Отчисления на формирование и пополнение резервного фонда	0,00	0,00
22.3	Отчисления на формирование и пополнение прочих фондов	0,00	0,00
23	Нераспределённая прибыль (убыток) за отчётный период	4 522 505,28	-3 802 249,33

Руководитель

С.А. Гуня

Главный бухгалтер

Т.В. Вакарчук

**Отчёт о движении денежных средств ЗАО «Приднестровский Сбербанк» за 2012 год**

руб. ПМР

№	Наименование статьи	2012 год	2011 год
1	Чистые денежные средства, полученные от (использованные в) операционной деятельности		
1.1	Денежные средства, полученные от (использованные в) операционной деятельности до изменений в операционных активах и обязательствах, всего, в том числе:	-1 399 312,72	-2 477 243,85
1.1.1	Проценты полученные	63 400 433,18	73 875 498,38
1.1.2	Проценты уплаченные	-61 708 488,50	-56 348 309,36
1.1.3	Комиссии полученные	27 915 033,31	25 672 237,34
1.1.4	Комиссии уплаченные	-223 962,01	-897 542,17
1.1.5	Доходы за вычетом расходов по операциям с финансовыми активами, приобретёнными для торговли, предназначенными для продажи	0,00	0,00
1.1.6	Доходы за вычетом расходов по операциям с инвестиционными ценными бумагами	0,00	0,00
1.1.7	Доходы за вычетом расходов по операциям с иностранной валютой	37 284 574,17	21 940 772,59
1.1.8	Прочие операционные доходы	6 684 058,09	3 843 894,66
1.1.9	Операционные расходы	-56 603 126,47	-53 564 493,86
1.1.10	Расход (возмещение) по налогам	-18 147 834,49	-16 999 301,43
1.2	Прирост (снижение) чистых денежных средств от операционных активов и обязательств, всего, в том числе:	286 748 140,17	-11 107 249,29
1.2.1	Чистый прирост (снижение) по обязательным резервам и страховым фондам на счетах ПРБ	-13 011 412,33	-3 826 517,50
1.2.2	Чистый прирост (снижение) по вложениям в ценные бумаги, приобретённые для торговли	0,00	0,00
1.2.3	Чистый прирост (снижение) по задолженности по кредитам и прочим средствам	-27 271 985,58	115 290 701,44
1.2.4	Чистый прирост (снижение) по прочим активам	-2 156 705,36	-2 490 777,40
1.2.5	Чистый прирост (снижение) по кредитам, депозитам и прочим средствам от ПРБ	222 139 426,05	168 217 556,72
1.2.6	Чистый прирост (снижение) по средствам других кредитных организаций	-27 685 239,27	-274 248 502,22
1.2.7	Чистый прирост (снижение) по средствам юридических лиц	102 654 175,41	-54 085 096,89
1.2.8	Чистый прирост (снижение) по средствам физических лиц	32 536 025,70	45 780 861,01
1.2.9	Чистый прирост (снижение) по выпущенным долговым обязательствам	-324 000,00	-227 701,09
1.2.10	Чистый прирост (снижение) по прочим обязательствам	-132 144,45	-5 517 773,36
<b>1.3</b>	<b>Итого по разделу 1</b>	<b>285 348 827,45</b>	<b>-13 584 493,14</b>



## Финансовая отчётность коммерческих банков

№	Наименование статьи	2012 год	2011 год
2	Чистые денежные средства, полученные от (использованные в) инвестиционной деятельности		
2.1	Приобретение ценных бумаг и других финансовых активов, относящихся к категории «предназначенные для продажи»	-2 345 000,00	-77 177 000,00
2.2	Выручка от реализации и погашения ценных бумаг и других финансовых активов, относящихся к категории «предназначенные для продажи»	0,00	579 100,00
2.3	Приобретение ценных бумаг, относящихся к категории «инвестиционные»	0,00	0,00
2.4	Выручка от погашения ценных бумаг, относящихся к категории «инвестиционные»	50 433 000,00	660 000,00
2.5	Приобретение основных средств, нематериальных активов и материальных активов	-4 783 026,71	-5 109 549,02
2.6	Выручка от реализации основных средств, нематериальных активов и материальных активов	3 077 513,90	158 590,16
2.7	Дивиденды полученные	3 320 383,36	3 195 966,68
<b>2.8</b>	<b>Итого по разделу 2</b>	<b>49 702 870,55</b>	<b>-77 692 892,18</b>
3	Чистые денежные средства, полученные от (использованные в) финансовой деятельности		
3.1	Взносы акционеров (участников) в уставный капитал	0,00	120 000 000,00
3.2	Приобретение собственных акций (долей), выкупленных у акционеров (участников)	0,00	0,00
3.3	Продажа собственных акций (долей), выкупленных у акционеров (участников)	0,00	0,00
3.4	Дивиденды выплаченные	0,00	-626 475,62
<b>3.5</b>	<b>Итого по разделу 3</b>	<b>0,00</b>	<b>119 373 524,38</b>
4	Влияние изменений официальных курсов, установленных ПРБ, на денежные средства и их эквиваленты	8 118 907,32	-5 037 956,40
<b>5</b>	<b>Прирост (использование) денежных средств и их эквивалентов</b>	<b>343 170 605,32</b>	<b>23 058 182,66</b>
5.1	Денежные средства и их эквиваленты на начало отчётного года	235 971 086,90	212 912 904,24
5.2	Денежные средства и их эквиваленты на конец отчётного года	579 141 692,22	235 971 086,90

Руководитель

С.А. Гуня

Главный бухгалтер

Т.В. Вакарчук

**Отчёт об уровне достаточности капитала и величине сформированных резервов  
ЗАО «Приднестровский Сбербанк» за 2012 год**

№	Наименование показателя	на 01.01.12 г.	прирост (+) / снижение (-)	на 01.01.13 г.
1	Собственные средства (капитал) (руб.), всего в том числе:	316 879 217,25	-8 519 224,54	308 359 992,71
1.1	Уставный капитал кредитной организации, в том числе:	280 000 000,00	0,00	280 000 000,00
1.1.1	Номинальная стоимость зарегистрированных обыкновенных акций (долей)	280 000 000,00	0,00	280 000 000,00
1.1.2	Номинальная стоимость зарегистрированных привилегированных акций	0,00	0,00	0,00
1.1.3	Незарегистрированная величина уставного капитала кредитных организаций	0,00	0,00	0,00
1.2	Собственные акции (доли), выкупленные у акционеров (участников)	0,00	0,00	0,00
1.3	Эмиссионный доход	0,00	0,00	0,00
1.4	Резервный фонд кредитной организации	2 952 671,61	+2 885 493,01	5 838 164,62
1.5	Финансовый результат деятельности, принимаемый в расчёт собственных средств (капитала)	2 885 493,01	+1 637 012,27	4 522 505,28
1.5.1	Прошлых лет	6 687 742,34	-6 687 742,34	0,00
1.5.2	Отчётного года	-3 802 249,33	+8 324 754,61	4 522 505,28
1.6	Нематериальные активы	0,00	+771,40	771,40
1.7	Субординированный кредит (займ, депозит)	118 800 000,00	-95 450 000,00	23 350 000,00
2	Нормативное значение достаточности собственных средств (капитала) (отношение чистых активов к её уставному капиталу), (процентов)	100	x	100
3	Фактическое значение достаточности собственных средств (капитала) (отношение чистых активов к её уставному капиталу), (процентов)	113,17	x	110,13
4	Фактически сформированные резервы на возможные потери (рублей), всего, в том числе:	16 899 383,09	-12 973 711,70	3 925 671,39
4.1	По кредитам и приравненной к ним задолженности	16 899 383,09	-12 973 711,70	3 925 671,39
4.2	По иным активам, по которым существует риск понесения потерь, и прочим потерям	0,00	0,00	0,00

Раздел «Справочно»:

**1. Формирование (доначисление) резерва на возможные потери по кредитам и приравненной к ним задолженности в отчётном периоде (рублей), всего 9 987 246,56., в том числе вследствие:**

1.1 выдачи кредитов 338 115,64;

1.2 изменения качества кредитов 9 168 733,95;

1.3 изменения официального курса иностранной валюты по отношению к рублю Приднестровской Молдавской Республики, установленного Приднестровским республиканским банком 480 396,97;

1.4 иных причин 0,00;

**2. Восстановление (уменьшение) резерва на возможные потери по кредитам и приравненной к ним задолженности в отчётном периоде (рублей), всего 22 960 958,26, в том числе вследствие:**

2.1 списания безнадёжных кредитов 24 951,83;

2.2 погашения кредитов 17 600 380,52;

2.3 изменения качества кредитов 4 856 704,22;

2.4 изменения официального курса иностранной валюты по отношению к рублю Приднестровской Молдавской Республики, установленного Приднестровским республиканским банком 478 921,69;

2.5 иных причин 0,00.

Руководитель

С.А. Гуня

Главный бухгалтер

Т.В. Вакарчук

**Сведения об обязательных нормативах ЗАО «Приднестровский Сбербанк»  
по состоянию на 01.01.2013 г.**

%

№	Наименование показателя	нормативное значение	фактическое значение	
			на 01.01.13 г.	на 01.01.12 г.
1	Нормативы достаточности собственного капитала кредитной организации:	x	x	x
1.1	отношение собственного капитала к совокупному объёму активов, взвешенных по уровню риска (Н1)	min 8	111,40	53,20
1.2	отношение собственного капитала к её уставному капиталу (Н1.1)	min 100	110,13	113,17
2	Норматив мгновенной ликвидности кредитной организации (Н2.1)	min 20	99,54	113,71
3	Норматив текущей ликвидности кредитной организации (Н2.2)	min 50	86,75	78,68
4	Норматив долгосрочной ликвидности кредитной организации (Н2.3)	max 120	47,92	53,91
5	Норматив максимального размера риска на одного заёмщика или группу взаимосвязанных заёмщиков кредитной организации (Н3)	max 30	14,18	26,16
6	Норматив максимального размера крупных кредитных рисков кредитной организации (Н4)	max 800	39,84	95,62
7	Норматив максимального размера кредитов, гарантий и поручительств, представленных кредитной организацией своему участнику (акционеру) или группе взаимосвязанных участников (акционеров) - заёмщиков (Н5)	max 20	0,00	0,00
8	Норматив использования собственного капитала кредитной организации для приобретения долей (акций) других юридических лиц (Н6)	max 25	0,00	0,28

Руководитель

С.А. Гуня

Главный бухгалтер

Т.В. Вакарчук

## ФИНАНСОВАЯ ОТЧЁТНОСТЬ ЗАО «ТИРОТЕКС БАНК» ЗА 2012 ГОД

Бухгалтерский баланс ЗАО «Тиротекс Банк» на 01.01.2013 г.

руб. ПМР

№	Наименование статьи	на 01.01.13 г.	на 01.01.12 г.
<b>I. АКТИВЫ</b>			
1	Денежные средства и другие ценности	13 880 100,53	8 634 681,48
2	Средства кредитных организаций в ПРБ	15 284 790,75	14 625 349,39
2.1	Обязательные резервы и страховые фонды	4 951 363,64	7 381 015,32
3	Средства в кредитных организациях	34 712 266,60	27 448 595,25
4	Чистые вложения в ценные бумаги, приобретённые для торговли	-	-
5	Чистая задолженность по кредитам и прочим средствам	42 547 531,65	41 610 817,66
6	Чистые вложения в ценные бумаги и другие финансовые активы, предназначенные для продажи	6 061 164,04	6 065 864,04
6.1	Прямые инвестиции	361 149,04	365 849,04
7	Чистые вложения в инвестиционные ценные бумаги	-	-
8	Основные средства, нематериальные активы и материальные активы	8 541 148,32	9 632 927,19
9	Прочие активы	12 975 187,37	4 074 828,80
<b>10</b>	<b>Всего активов</b>	<b>134 002 189,26</b>	<b>112 093 063,81</b>
<b>II. ПАССИВЫ</b>			
11	Кредиты, депозиты и прочие средства от ПРБ	-	-
12	Средства кредитных организаций	2 467 225,97	1 029 000,00
13	Средства юридических лиц	50 679 824,60	39 024 778,36
14	Средства физических лиц	16 797 972,90	14 961 733,28
15	Выпущенные долговые обязательства	-	-
16	Прочие обязательства	11 838 088,30	10 825 811,23
17	Резервы по предстоящим расходам	-	-
<b>18</b>	<b>Всего обязательств</b>	<b>81 783 111,77</b>	<b>65 841 322,87</b>
<b>III. ИСТОЧНИКИ СОБСТВЕННЫХ СРЕДСТВ</b>			
19	Средства акционеров (участников)	47 072 702,40	40 896 492,00
20	Собственные акции (доли), выкупленные у акционеров (участников)	-	-
21	Эмиссионный доход	-	-
22	Переоценка основных средств и нематериальных активов	74 159,56	74 159,56
23	Переоценка активов, предназначенных для продажи	-	-
24	Резервный фонд	1 424 517,42	1 424 517,42
25	Прочие источники собственных средств	-	-
26	Нераспределённая прибыль (непокрытый убыток) прошлых лет	9,96	8,08
27	Нераспределённая прибыль (убыток) за отчётный период	3 647 688,15	3 856 563,88
<b>28</b>	<b>Всего источников собственных средств</b>	<b>52 219 077,49</b>	<b>46 251 740,94</b>

## **Финансовая отчётность коммерческих банков**

№	Наименование статьи	на 01.01.13 г.	на 01.01.12 г.
<b>IV. ВНЕБАЛАНСОВЫЕ ОБЯЗАТЕЛЬСТВА</b>			
29	Безотзывные обязательства кредитной организации	2 196 897,82	1 689 607,04
30	Выданные кредитной организацией гарантии и поручительства	-	-

Руководитель

А.В. Ордин

Главный бухгалтер

Г.В. Павленко

## Финансовая отчётность коммерческих банков

### Отчёт о прибылях и убытках ЗАО «Тиротекс Банк» за 2012 год

руб. ПМР

№	Наименование статьи	2012 год	2011 год
<b>I. Финансовые результаты</b>			
1	Процентные доходы, всего, в том числе:	6 749 536,75	7 766 906,89
1.1	от размещения средств в кредитных организациях и ПРБ	500 184,13	402 775,90
1.2	от кредитов, предоставленных юридическим лицам	3 024 553,28	4 640 035,89
1.3	от кредитов, предоставленных физическим лицам	3 224 719,34	2 723 975,10
1.4	от оказания услуг по финансовой аренде (лизингу)	80,00	120,00
1.5	от вложений в ценные бумаги	0,00	0,00
1.6	Прочие	0,00	0,00
2	Процентные расходы, всего, в том числе:	1 105 118,74	1 245 254,72
2.1	по привлечённым средствам кредитных организаций и ПРБ	139 718,33	68 623,55
2.2	по привлечённым средствам юридических лиц	248 821,55	413 813,65
2.3	по привлечённым средствам физических лиц	716 578,86	762 817,52
2.4	по финансовой аренде (лизингу)	0,00	0,00
2.5	по выпущенным долговым обязательствам	0,00	0,00
2.6	Прочие	0,00	0,00
3	Чистые процентные доходы (отрицательная процентная маржа)	5 644 418,01	6 521 652,17
4	Изменение резерва на возможные потери по кредитам и приравненной к ним задолженности	317 653,78	-2 112 016,24
5	Чистые процентные доходы (отрицательная процентная маржа) после создания резерва на возможные потери	5 962 071,79	4 409 635,93
6	Чистые доходы от операций с ценными бумагами, приобретёнными для торговли	0,00	0,00
7	Чистые доходы от операций с ценными бумагами и другими финансовыми активами, предназначенными для продажи	187 170,00	0,00
8	Чистые доходы от операций с инвестиционными ценными бумагами	0,00	0,00
9	Чистые доходы от операций с иностранной валютой	4 747 665,07	5 005 288,43
10	Доходы от участия в капитале	0,00	0,00
11	Комиссионные доходы	4 021 015,67	3 769 674,37
12	Комиссионные расходы	78 167,87	40 168,33
13	Изменение резерва на возможные потери по ценным бумагам и другим финансовым активам	0,00	0,00
14	Изменение резерва по прочим операциям	0,00	0,00
15	Прочие операционные доходы	385 148,72	822 813,16
<b>16</b>	<b>Чистые доходы (расходы)</b>	<b>15 224 903,38</b>	<b>13 967 243,56</b>
17	Операционные расходы	5 791 567,13	5 120 663,33
18	Налоги и сборы, относимые на расходы	2 677 756,90	2 229 371,66
<b>19</b>	<b>Итого прибыль (убыток)</b>	<b>6 755 579,35</b>	<b>6 617 208,57</b>
20	Суммы, относящиеся на финансовый результат	-101 460,51	-257 547,71
<b>21</b>	<b>Чистая прибыль (убыток)</b>	<b>6 654 118,84</b>	<b>6 359 660,86</b>

## **Финансовая отчётность коммерческих банков**

№	Наименование статьи	2012 год	2011 год
<b>II. Распределение прибыли</b>			
22	Выплаты из чистой прибыли, всего, в том числе:	3 006 430,69	2 503 096,98
22.1	распределение между акционерами (участниками)	0,00	0,00
22.2	отчисления на формирование и пополнение резервного фонда	0,00	325 000,00
22.3	отчисления на формирование и пополнение прочих фондов	3 006 430,69	2 178 096,98
23	Нераспределённая прибыль (убыток) за отчётный период	3 647 688,15	3 856 563,88

Руководитель

А.В. Ордин

Главный бухгалтер

Г.В. Павленко



**Отчёт о движении денежных средств ЗАО «Тиротекс Банк» за 2012 год**

руб. ПМП

№	Наименование статьи	2012 год	2011 год
1	Чистые денежные средства, полученные от (использованные в) операционной деятельности		
1.1	Денежные средства, полученные от (использованные в) операционной деятельности до изменений в операционных активах и обязательствах, всего, в том числе:	3 764 954,09	6 781 472,50
1.1.1	Проценты полученные	6 749 536,75	7 766 906,89
1.1.2	Проценты уплаченные	-1 105 118,74	-1 245 254,72
1.1.3	Комиссии полученные	4 021 015,67	3 769 674,37
1.1.4	Комиссии уплаченные	-78 167,87	-40 168,33
1.1.5	Доходы за вычетом расходов по операциям с финансовыми активами, приобретёнными для торговли, предназначенными для продажи	0,00	0,00
1.1.6	Доходы за вычетом расходов по операциям с инвестиционными ценными бумагами	0,00	0,00
1.1.7	Доходы за вычетом расходов по операциям с иностранной валютой	4 747 665,07	5 005 288,43
1.1.8	Прочие операционные доходы	374 227,72	811 573,16
1.1.9	Операционные расходы	-8 215 198,56	-6 826 707,79
1.1.10	Расход (возмещение) по налогам	-2 729 005,95	-2 459 839,51
1.2	Прирост (снижение) денежных средств от операционных активов и обязательств, всего, в том числе:	10 443 826,58	-4 185 697,86
1.2.1	Чистый прирост (снижение) по обязательным резервам и страховым фондам на счетах в ПРБ	2 531 987,57	-95 452,36
1.2.2	Чистый прирост (снижение) по вложениям в ценные бумаги, приобретённые для торговли	0,00	0,00
1.2.3	Чистый прирост (снижение) по задолженности по кредитам и прочим средствам	1 821 113,32	-8 672 526,73
1.2.4	Чистый прирост (снижение) по прочим активам	-4 461 131,21	-1 426 492,74
1.2.5	Чистый прирост (снижение) по кредитам, депозитам и прочим средствам от ПРБ	0,00	0,00
1.2.6	Чистый прирост (снижение) по средствам других кредитных организаций	1 387 846,33	-980 800,00
1.2.7	Чистый прирост (снижение) по средствам юридических лиц	10 848 864,20	3 617 725,00
1.2.8	Чистый прирост (снижение) по средствам физических лиц	1 298 483,47	-1 354 290,68
1.2.9	Чистый прирост (снижение) по выпущенным долговым обязательствам	0,00	0,00
1.2.10	Чистый прирост (снижение) по прочим обязательствам	-2 983 337,10	4 726 139,65
<b>1.3</b>	<b>Итого по разделу 1</b>	<b>14 208 780,67</b>	<b>2 595 774,64</b>

## Финансовая отчётность коммерческих банков

№	Наименование статьи	2012 год	2011 год
2	Чистые денежные средства, полученные от (использованные в) инвестиционной деятельности		
2.1	Приобретение ценных бумаг и других финансовых активов, относящихся к категории «предназначенные для продажи»	0,00	-1 700,00
2.2	Выручка от реализации и погашения ценных бумаг и других финансовых активов, относящихся к категории «предназначенные для продажи»	191 870,00	0,00
2.3	Приобретение ценных бумаг, относящихся к категории «инвестиционные»	0,00	0,00
2.4	Выручка от погашения ценных бумаг, относящихся к категории «инвестиционные»	0,00	0,00
2.5	Приобретение основных средств, нематериальных активов и материальных активов	-863 290,01	-669 060,60
2.6	Выручка от реализации основных средств, нематериальных активов и материальных активов	15 665,82	12 073,70
2.7	Дивиденды полученные	0,00	0,00
<b>2.8</b>	<b>Итого по разделу 2</b>	<b>-655 754,19</b>	<b>-658 686,90</b>
3	Чистые денежные средства, полученные от (использованные в) финансовой деятельности		
3.1	Взносы акционеров (участников) в уставный капитал	0,00	0,00
3.2	Приобретение собственных акций (долей), выкупленных у акционеров (участников)	0,00	0,00
3.3	Продажа собственных акций (долей), выкупленных у акционеров (участников)	0,00	0,00
3.4	Дивиденды выплаченные	0,00	0,00
<b>3.5</b>	<b>Итого по разделу 3</b>	<b>0,00</b>	<b>0,00</b>
4	Влияние изменений официальных курсов, установленных ПРБ, на денежные средства и их эквиваленты	2 045 156,96	699 005,51
<b>5</b>	<b>Прирост (использование) денежных средств и их эквивалентов</b>	<b>15 598 183,44</b>	<b>2 636 093,25</b>
5.1	Денежные средства и их эквиваленты на начало отчётного года	43 327 610,80	40 691 517,55
5.2	Денежные средства и их эквиваленты на конец отчётного года	58 925 794,24	43 327 610,80

Руководитель

А.В. Ордин

Главный бухгалтер

Г.В. Павленко

**Отчёт об уровне достаточности капитала и величине сформированных резервов  
ЗАО «Гиротекс Банк» за 2012 год**

№	Наименование показателя	на 01.01.12 г.	прирост (+) / снижение (-)	на 01.01.13 г.
1	Собственные средства (капитал) (руб.), всего в том числе:	43 696 333,33	19 608 790,05	63 305 123,38
1.1	Уставный капитал кредитной организации, в том числе:	38 359 650,00	8 713 052,40	47 072 702,40
1.1.1	Номинальная стоимость зарегистрированных обыкновенных акций (долей)	38 359 650,00	8 713 052,40	47 072 702,40
1.1.2	Номинальная стоимость зарегистрированных привилегированных акций	0,00	0,00	0,00
1.1.3	Незарегистрированная величина уставного капитала кредитных организаций	0,00	0,00	0,00
1.2	Собственные акции (доли), выкупленные у акционеров (участников)	0,00	0,00	0,00
1.3	Эмиссионный доход	0,00	0,00	0,00
1.4	Резервный фонд кредитной организации	1 424 517,42	0,00	1 424 517,42
1.5	Финансовый результат деятельности, принимаемый в расчёт собственных средств (капитала)	3 856 571,96	-208 873,85	3 647 698,11
1.5.1	Прошлых лет	8,08	1,88	9,96
1.5.2	Отчётного года	3 856 563,88	-208 875,73	3 647 688,15
1.6	Нематериальные активы	5 030,97	-46,86	4 984,11
1.7	Субординированный кредит (займ, депозит)	0,00	11 100 000,00	11 100 000,00
2	Нормативное значение достаточности собственных средств (капитала) (отношение чистых активов к её уставному капиталу), (процентов)	min 100%		min 100%
3	Фактическое значение достаточности собственных средств (капитала) (отношение чистых активов к её уставному капиталу), (процентов)	113,91%		134,48%
4	Фактически сформированные резервы на возможные потери (рублей), всего, в том числе:	7 353 733,09	-318 924,95	7 034 808,14
4.1	По кредитам и приравненной к ним задолженности	7 353 733,09	-318 924,95	7 034 808,14
4.2	По иным активам, по которым существует риск понесения потерь, и прочим потерям	0,00	0,00	0,00

Раздел «Справочно»:

**1. Формирование (доначисление) резерва на возможные потери по кредитам и приравненной к ним задолженности в отчётном периоде (рублей), всего 1 679 141,51., в том числе вследствие:**

1.1 выдачи кредитов 168 516,58;

1.2 изменения качества кредитов 790 142,97;

## ***Финансовая отчётность коммерческих банков***

---

1.3 изменения официального курса иностранной валюты по отношению к рублю Приднестровской Молдавской Республики, установленного Приднестровским республиканским банком 720 481,96;

1.4 иных причин 0,00;

**2. Восстановление (уменьшение) резерва на возможные потери по кредитам и приравненной к ним задолженности в отчётном периоде (рублей), всего 1 998 066,46, в том числе вследствие:**

2.1 списания безнадёжных кредитов 3 665,72;

2.2 погашения кредитов 1 440 384,62;

2.3 изменения качества кредитов 161 900,74;

2.4 изменения официального курса иностранной валюты по отношению к рублю Приднестровской Молдавской Республики, установленного Приднестровским республиканским банком 392 115,38;

2.5 иных причин 0,00.

Руководитель

А.В. Ордин

Главный бухгалтер

Г.В. Павленко

**Сведения об обязательных нормативах ЗАО «Тиротекс Банк»  
по состоянию на 01.01.2013 г.**

%

№	Наименование показателя	нормативное значение	фактическое значение	
			на 01.01.13 г.	на 01.01.12 г.
1	Нормативы достаточности собственного капитала кредитной организации:	X	X	X
1.1	отношение собственного капитала к совокупному объёму активов, взвешенных по уровню риска (Н1)	8	106,55	87,16
1.2	отношение собственного капитала к её уставному капиталу (Н1.1)	100	134,48	113,91
2	Норматив мгновенной ликвидности кредитной организации (Н2.1)	20	131,76	84,65
3	Норматив текущей ликвидности кредитной организации (Н2.2)	50	128,92	87,88
4	Норматив долгосрочной ликвидности кредитной организации (Н2.3)	120	36,48	67,56
5	Норматив максимального размера риска на одного заёмщика или группу взаимосвязанных заёмщиков кредитной организации (Н3)	30	12,24	21,16
6	Норматив максимального размера крупных кредитных рисков кредитной организации (Н4)	800	25,43	44,08
7	Норматив максимального размера кредитов, гарантий и поручительств, представленных кредитной организацией своему участнику (акционеру) или группе взаимосвязанных участников (акционеров) - заёмщиков (Н5)	20	0,00%	0,00%
8	Норматив использования собственного капитала кредитной организации для приобретения долей (акций) других юридических лиц (Н6)	25	9,00	13,04

Руководитель

А.В. Ордин

Главный бухгалтер

Г.В. Павленко

## ФИНАНСОВАЯ ОТЧЁТНОСТЬ ООО КО «ТРЭЙД СТАР» ЗА 2012 ГОД

Бухгалтерский баланс ООО КО «Трэйд Стар» на 01.01.2013 г.

руб. ПМР

№	Наименование статьи	на 01.01.13 г.	на 01.01.12 г.
<b>I. АКТИВЫ</b>			
1	Денежные средства и другие ценности	1 680 164,37	
2	Средства кредитных организаций в ПРБ		
2.1	Обязательные резервы и страховые фонды		
3	Средства в кредитных организациях	135,54	
4	Чистые вложения в ценные бумаги, приобретённые для торговли		
5	Чистая задолженность по кредитам и прочим средствам		
6	Чистые вложения в ценные бумаги и другие финансовые активы, предназначенные для продажи		
6.1	Прямые инвестиции		
7	Чистые вложения в инвестиционные ценные бумаги		
8	Основные средства, нематериальные активы и материальные активы	4 806,00	
9	Прочие активы		
<b>10</b>	<b>Всего активов</b>	<b>1 685 105,91</b>	
<b>II. ПАССИВЫ</b>			
11	Кредиты, депозиты и прочие средства от ПРБ		
12	Средства кредитных организаций		
13	Средства юридических лиц		
14	Средства физических лиц		
15	Выпущенные долговые обязательства		
16	Прочие обязательства	68 150,77	
17	Резервы по предстоящим расходам		
<b>18</b>	<b>Всего обязательств</b>	<b>68 150,77</b>	
<b>III. ИСТОЧНИКИ СОБСТВЕННЫХ СРЕДСТВ</b>			
19	Средства акционеров (участников)	1 512 000,00	
20	Собственные акции (доли), выкупленные у акционеров (участников)		
21	Эмиссионный доход		
22	Переоценка основных средств и нематериальных активов		
23	Переоценка активов, предназначенных для продажи		
24	Резервный фонд		
25	Прочие источники собственных средств		
26	Нераспределённая прибыль (непокрытый убыток) прошлых лет		
27	Нераспределённая прибыль (убыток) за отчётный период	104 955,14	
<b>28</b>	<b>Всего источников собственных средств</b>	<b>1 616 955,14</b>	

***Финансовая отчётность кредитных организаций***

№	Наименование статьи	на 01.01.13 г.	на 01.01.12 г.
<b>IV. ВНЕБАЛАНСОВЫЕ ОБЯЗАТЕЛЬСТВА</b>			
29	Безотзывные обязательства кредитной организации		
30	Выданные кредитной организацией гарантии и поручительства		

Руководитель

С.И. Нездветская

Главный бухгалтер

З.Е. Калюзина

## Финансовая отчётность кредитных организаций

Отчёт о прибылях и убытках ООО КО «Трэйд Стар» за 2012 год

руб. ПМР

№	Наименование статьи	2012 год	2011 год
<b>I. Финансовые результаты</b>			
1	Процентные доходы, всего, в том числе:		
1.1	От размещения средств в кредитных организациях и ПРБ		
1.2	От кредитов, предоставленных юридическим лицам		
1.3	От кредитов, предоставленных физическим лицам		
1.4	От оказания услуг по финансовой аренде (лизингу)		
1.5	От вложений в ценные бумаги		
1.6	Прочие		
2	Процентные расходы, всего, в том числе:		
2.1	По привлечённым средствам кредитных организаций и ПРБ		
2.2	По привлечённым средствам юридических лиц		
2.3	По привлечённым средствам физических лиц		
2.4	По финансовой аренде (лизингу)		
2.5	По выпущенным долговым обязательствам		
2.6	Прочие		
3	Чистые процентные доходы (отрицательная процентная маржа)		
4	Изменение резерва на возможные потери по кредитам и приравненной к ним задолженности		
5	Чистые процентные доходы (отрицательная процентная маржа) после создания резерва на возможные потери		
6	Чистые доходы от операций с ценными бумагами, приобретёнными для торговли		
7	Чистые доходы от операций с ценными бумагами и другими финансовыми активами, предназначенными для продажи		
8	Чистые доходы от операций с инвестиционными ценными бумагами		
9	Чистые доходы от операций с иностранной валютой	254 377,93	
10	Доходы от участия в капитале		
11	Комиссионные доходы		
12	Комиссионные расходы	731,05	
13	Изменение резерва на возможные потери по ценным бумагам и другим финансовым активам		
14	Изменение резерва по прочим операциям		
15	Прочие операционные доходы		
<b>16</b>	<b>Чистые доходы (расходы)</b>	<b>253 646,88</b>	
17	Операционные расходы	96 172,82	
18	Налоги и сборы, относимые на расходы	54 781,96	
<b>19</b>	<b>Итого прибыль (убыток)</b>	<b>102 692,10</b>	
20	Суммы, относящиеся на финансовый результат	2 263,04	
<b>21</b>	<b>Чистая прибыль (убыток)</b>	<b>104 955,14</b>	



**Финансовая отчётность кредитных организаций**

№	Наименование статьи	2012 год	2011 год
<b>II. Распределение прибыли</b>			
22	Выплаты из чистой прибыли, всего, в том числе:		
22.1	Распределение между акционерами (участниками)		
22.2	Отчисления на формирование и пополнение резервного фонда		
22.3	Отчисления на формирование и пополнение прочих фондов		
23	Нераспределённая прибыль (убыток) за отчётный период	104 955,14	

Руководитель

С.И. Нездветская

Главный бухгалтер

З.Е. Калюзина

Отчёт о движении денежных средств ООО КО «Трэйд Стар» за 2012 год

руб. ПМР

№	Наименование статьи	2012 год	2011 год
1	Чистые денежные средства, полученные от (использованные в) операционной деятельности		
1.1	Денежные средства, полученные от (использованные в) операционной деятельности до изменений в операционных активах и обязательствах, всего, в том числе:	134 349,07	
1.1.1	Проценты полученные		
1.1.2	Проценты уплаченные		
1.1.3	Комиссии полученные		
1.1.4	Комиссии уплаченные	-731,05	
1.1.5	Доходы за вычетом расходов по операциям с финансовыми активами, приобретёнными для торговли, предназначенными для продажи		
1.1.6	Доходы за вычетом расходов по операциям с инвестиционными ценными бумагами		
1.1.7	Доходы за вычетом расходов по операциям с иностранной валютой	254 377,93	
1.1.8	Прочие операционные доходы		
1.1.9	Операционные расходы	-96 172,82	
1.1.10	Расход (возмещение) по налогам	- 23 124,99	
1.2	Прирост (снижение) чистых денежных средств от операционных активов и обязательств, всего, в том числе:	36 493,80	
1.2.1	Чистый прирост (снижение) по обязательным резервам и страховым фондам на счетах ПРБ		
1.2.2	Чистый прирост (снижение) по вложениям в ценные бумаги, приобретённые для торговли		
1.2.3	Чистый прирост (снижение) по задолженности по кредитам и прочим средствам		
1.2.4	Чистый прирост (снижение) по прочим активам		
1.2.5	Чистый прирост (снижение) по кредитам, депозитам и прочим средствам от ПРБ		
1.2.6	Чистый прирост (снижение) по средствам других кредитных организаций		
1.2.7	Чистый прирост (снижение) по средствам юридических лиц		
1.2.8	Чистый прирост (снижение) по средствам физических лиц		
1.2.9	Чистый прирост (снижение) по выпущенным долговым обязательствам		
1.2.10	Чистый прирост (снижение) по прочим обязательствам	36 493,80	
1.3	<b>Итого по разделу 1</b>	<b>170 842,87</b>	

**Финансовая отчётность кредитных организаций**

№	Наименование статьи	2012 год	2011 год
2	Чистые денежные средства, полученные от (использованные в) инвестиционной деятельности		
2.1	Приобретение ценных бумаг и других финансовых активов, относящихся к категории «предназначенные для продажи»		
2.2	Выручка от реализации и погашения ценных бумаг и других финансовых активов, относящихся к категории «предназначенные для продажи»		
2.3	Приобретение ценных бумаг, относящихся к категории «инвестиционные»		
2.4	Выручка от погашения ценных бумаг, относящихся к категории «инвестиционные»		
2.5	Приобретение основных средств, нематериальных активов и материальных активов	-4 806,00	
2.6	Выручка от реализации основных средств, нематериальных активов и материальных активов		
2.7	Дивиденды полученные		
<b>2.8</b>	<b>Итого по разделу 2</b>	<b>-4 806,00</b>	
3	Чистые денежные средства, полученные от (использованные в) финансовой деятельности		
3.1	Взносы акционеров (участников) в уставный капитал	1 512 000,00	
3.2	Приобретение собственных акций (долей), выкупленных у акционеров (участников)		
3.3	Продажа собственных акций (долей), выкупленных у акционеров (участников)		
3.4	Дивиденды выплаченные		
<b>3.5</b>	<b>Итого по разделу 3</b>	<b>1 512 000,00</b>	
4	Влияние изменений официальных курсов, установленных ПРБ, на денежные средства и их эквиваленты	2 263,04	
<b>5</b>	<b>Прирост (использование) денежных средств и их эквивалентов</b>	<b>1 680 299,91</b>	
5.1	Денежные средства и их эквиваленты на начало отчётного года		
5.2	Денежные средства и их эквиваленты на конец отчётного года	1 680 299,91	

Руководитель

С.И. Нездветская

Главный бухгалтер

З.Е. Калюзина

**Отчёт об уровне достаточности капитала и величине сформированных резервов  
ООО КО «Трэйд Стар» за 2012 год**

№	Наименование показателя	на 01.01.12 г.	прирост (+) / снижение (-)	на 01.01.13 г.
1	Собственные средства (капитал) (руб.), всего в том числе:		+1 616 955,14	1 616 955,14
1.1	Уставный капитал кредитной организации, в том числе:		+1 512 000,00	1 512 000,00
1.1.1	Номинальная стоимость зарегистрированных обыкновенных акций (долей)		+1 512 000,00	1 512 000,00
1.1.2	Номинальная стоимость зарегистрированных привилегированных акций			
1.1.3	Незарегистрированная величина уставного капитала кредитных организаций			
1.2	Собственные акции (доли), выкупленные у акционеров (участников)			
1.3	Эмиссионный доход			
1.4	Резервный фонд кредитной организации			
1.5	Финансовый результат деятельности, принимаемый в расчёт собственных средств (капитала)		+104 955,14	104 955,14
1.5.1	Прошлых лет			
1.5.2	Отчётного года		+104 955,14	104 955,14
1.6	Нематериальные активы			
1.7	Субординированный кредит (займ, депозит)			
2	Нормативное значение достаточности собственных средств (капитала) (отношение чистых активов к её уставному капиталу), (процентов)	min 100	x	min 100
3	Фактическое значение достаточности собственных средств (капитала) (отношение чистых активов к её уставному капиталу), (процентов)		x	106,94
4	Фактически сформированные резервы на возможные потери (рублей), всего, в том числе:			
4.1	По кредитам и приравненной к ним задолженности			
4.2	По иным активам, по которым существует риск понесения потерь, и прочим потерям			

Раздел «Справочно»:

**1. Формирование (доначисление) резерва на возможные потери по кредитам и приравненной к ним задолженности в отчётном периоде (рублей), всего \_\_\_; в том числе вследствие:**

1.1 выдачи кредитов \_\_\_;

1.2 изменения качества кредитов \_\_\_;

1.3 изменения официального курса иностранной валюты по отношению к рублю Приднестровской Молдавской Республики, установленного Приднестровским республиканским банком \_\_\_\_;

1.4 иных причин \_\_\_\_;

**2. Восстановление (уменьшение) резерва на возможные потери по кредитам и приравненной к ним задолженности в отчётном периоде (рублей), всего \_\_\_\_, в том числе вследствие:**

2.1 списания безнадёжных кредитов \_\_\_\_;

2.2 погашения кредитов \_\_\_\_;

2.3 изменения качества кредитов \_\_\_\_;

2.4 изменения официального курса иностранной валюты по отношению к рублю Приднестровской Молдавской Республики, установленного Приднестровским республиканским банком \_\_\_\_;

2.5 иных причин \_\_\_\_.

Руководитель

С.И. Незветская

Главный бухгалтер

З.Е. Калюзина

**Сведения об обязательных нормативах ООО КО «Трэйд Стар»  
по состоянию на 01.01.2013 г.**

%

№	Наименование показателя	нормативное значение	фактическое значение	
			на 01.01.13 г.	на 01.01.12 г.
1	Нормативы достаточности собственного капитала кредитной организации:	х	х	х
1.1	отношение собственного капитала к совокупному объёму активов, взвешенных по уровню риска (Н1)			
1.2	отношение собственного капитала к её уставному капиталу (Н1.1)	min 100	106,94	
2	Норматив мгновенной ликвидности кредитной организации (Н2.1)			
3	Норматив текущей ликвидности кредитной организации (Н2.2)			
4	Норматив долгосрочной ликвидности кредитной организации (Н2.3)			
5	Норматив максимального размера риска на одного заёмщика или группу взаимосвязанных заёмщиков кредитной организации (Н3)			
6	Норматив максимального размера крупных кредитных рисков кредитной организации (Н4)			
7	Норматив максимального размера кредитов, гарантий и поручительств, представленных кредитной организацией своему участнику (акционеру) или группе взаимосвязанных участников (акционеров) - заёмщиков (Н5)			
8	Норматив использования собственного капитала кредитной организации для приобретения долей (акций) других юридических лиц (Н6)			

Руководитель

С.И. Нездветская

Главный бухгалтер

З.Е. Калюзина

## БАЛАНС ДЕНЕЖНЫХ ДОХОДОВ И РАСХОДОВ НАСЕЛЕНИЯ ПМР (АГРЕГИРОВАННЫЙ)

### Доходы

тыс. руб.

		І квартал 2012 года	І квартал 2013 года	темп роста, %
I.	Оплата труда наёмных работников	989 625,6	1 157 289,2	116,9
II.	Доходы от предпринимательской деятельности	193 878,7	219 811,6	113,4
III.	Социальные трансферты	655 745,3	738 449,5	112,6
	в том числе:			
	1. Пенсии	583 635,0	659 905,5	113,1
	2. Пособия и социальная помощь	53 054,7	59 477,7	112,1
	3. Стипендии	3 639,7	3 514,5	96,6
	4. Страховые возмещения	852,0	1 073,0	125,9
	5. Трансферты на индексацию вкладов	13 083,0	12 500,0	95,5
	6. Материальная и иная помощь общественных организаций	1 480,9	1 978,8	133,6
IV.	Полученные проценты по вкладам и дивиденды по ценным бумагам	25 348,6	28 668,6	113,1
V.	Доходы от продажи иностранной валюты	885 423,4	1 104 051,4	124,7
VI.	Прирост задолженности по кредитам	1 808,7	21 291,1	1 177,2
VII.	Другие доходы (VIII-I-II-III-IV-V-VI)	243 262,7	202 664,8	83,3
VIII.	Всего денежных доходов (X-IX)	2 995 092,9	3 472 226,2	115,9
IX.	Превышение расходов над доходами	288,6	–	–
X.	БАЛАНС	2 995 381,5	3 472 226,2	115,9

**Расходы**

тыс. руб.

		I квартал 2012 года	I квартал 2013 года	темп роста, %
I.	Покупка товаров и оплата услуг	2 017 344,0	2 271 862,0	112,6
	В том числе:			
	1. Покупка товаров	1 522 422,0	1 735 209,0	114,0
	2. Оплата услуг	494 922,0	536 653,0	108,4
II.	Обязательные платежи и разнообразные взносы	176 788,7	222 763,8	126,0
	В том числе:			
	1. Налоги и сборы	149 592,2	188 008,1	125,7
	2. Платежи по страхованию	1 146,0	1 594,0	139,1
	3. Профсоюзные взносы	4 581,5	5 320,3	116,1
	4. Проценты, уплаченные за предоставленные кредиты	21 469,0	27 841,5	129,7
III.	Сбережения во вкладах и ценных бумагах	246 614,5	139 001,2	56,4
IV.	Расходы на приобретение иностранной валюты	553 459,9	827 487,1	149,5
V.	Другие расходы	1 174,4	666,1	56,7
VI.	Всего денежных расходов и сбережений (сумма I-V)	2 995 381,5	3 461 780,3	115,6
VII.	Превышение доходов над расходами	–	10 445,9	–
VIII.	БАЛАНС (VI+VII)	2 995 381,5	3 472 226,2	115,9



## БАЛАНС ДЕНЕЖНЫХ ДОХОДОВ И РАСХОДОВ НАСЕЛЕНИЯ ПМР (РАЗВЕРНУТЫЙ)

### ДОХОДЫ

#### *Оплата труда наёмных работников*

тыс. руб.

	I квартал 2012 года	I квартал 2013 года
Оплата труда наёмных работников	989 625,6	1 157 289,2

#### *Доходы от предпринимательской деятельности*

тыс. руб.

	I квартал 2012 года	I квартал 2013 года
Доходы от предпринимательской деятельности – всего (п.1+п.2+п.3)	193 878,7	219 811,6
1. От оказания услуг физическими лицами	7 912,0	8 451,0
2. От продажи товаров физическими лицами (п.2.1.х п.2.2.)	179 117,5	204 805,0
2.1. Доходы от продажи товаров на вещевых, смешанных и продовольственных рынках	358 235,0	409 610,0
2.2. Коэффициент реализованного наложения (оценка)	0,5	0,5
3. От продажи продуктов сельского хозяйства	6 849,2	6 555,6

#### *Социальные трансферты*

тыс. руб.

	I квартал 2012 года	I квартал 2013 года
<i>1. Пенсии – всего</i>	583 635,0	659 905,5
1.1. Из бюджета Единого Государственного фонда социального страхования	491 991,8	559 581,7
1.1.1. Выплата трудовых пенсий	409 744,6	473 681,6
1.1.2. Социальные выплаты	5 823,7	6 486,9
1.1.3. Дополнительные пенсии	29 244,8	31 520,9
1.1.4. Дополнительное материальное обеспечение	6 619,9	6 945,1
1.1.5. Ежемесячная дополнительная надбавка	40 558,8	40 947,3
1.2. Из Республиканского бюджета	29 315,4	31 044,4
1.2.1. Пенсии и пожизненное содержание работникам силовых структур	28 777,9	30 358,1
1.2.2. Повышение пенсий за особые заслуги перед государством	537,5	686,3
1.3. Из средств гуманитарной помощи пенсионерам	62 327,9	69 279,4
1.3.1. Денежные надбавки РФ к пенсиям	61 025,0	67 857,9
1.3.2. Дополнительная помощь к пенсии	1 302,9	1 421,5

## Приложения

	І квартал 2012 года	І квартал 2013 года
<i>2. Пособия и социальная помощь</i>	53 054,7	59 477,7
2.1. Из бюджета Единого Государственного фонда социального страхования	45 078,1	50 164,8
2.1.1. Пособия на погребение	3 643,7	3 750,0
2.1.2. Пособия по безработице	5 175,2	4 780,3
2.1.3. Доплата и зарплата безработным	46,6	52,8
2.1.4. Пособия по временной нетрудоспособности	13 038,2	14 273,5
2.1.5. Пособия при рождении ребёнка	4 127,7	4 767,0
2.1.6. Дополнительные единовременные пособия на рождение ребёнка	2 154,9	953,3
2.1.7. Пособие по беременности и родам	5 228,1	6 146,8
2.1.8. Пособия по уходу за ребёнком до 1,5 лет	11 607,6	15 380,0
2.1.9. Пособия женщинам в ранние сроки беременности	39,6	44,3
2.1.10. Оплата дополнительного выходного дня по уходу за ребёнком-инвалидом	14,8	16,4
2.1.11. Материальная помощь	1,5	0,0
2.1.12. Прочие выплаты	0,1	0,3
2.2. Из средств Республиканского бюджета	7 976,6	9 312,9
2.2.1. Пособия малообеспеченным гражданам с детьми	5 320,0	6 108,9
2.2.2. Содержание детей-сирот в профессиональных учебных заведениях	1 195,1	1 455,2
2.2.3. Выплаты гражданам, подвергшимся радиации	1 384,1	1 680,6
2.2.4. Возмещение вреда по трудовому увечью	18,4	63,3
2.2.5. Возмещение расходов инвалидам	59,0	4,8
<i>3. Стипендии</i>	3 639,7	3 514,5
<i>4. Страховые возмещения – всего</i>	852,0	1 073,0
4.1. Обязательное страхование	–	–
4.2. Добровольное страхование	852,0	1 073,0
а) личное страхование	773,0	1 019,0
б) имущественное страхование	77,0	41,0
в) страхование ответственности	2,0	13,0
<i>5. Трансферты на индексацию вкладов населению</i>	13 083,0	12 500,0
<i>6. Материальная и иная помощь общественных организаций</i>	1 480,9	1 978,8
<b>Итого социальных трансфертов (п.1+п.2+п.3+п.4+п.5+п.6)</b>	<b>655 745,3</b>	<b>738 449,5</b>

### **Полученные проценты по вкладам в банках и дивиденды по ценным бумагам**

тыс. руб.

	І квартал 2012 года	І квартал 2013 года
1. Дивиденды по ценным бумагам	–	–
2. Проценты по вкладам в банках	25 348,6	28 668,6
<b>Итого полученные проценты и дивиденды (п.1 + п.2)</b>	<b>25 348,6</b>	<b>28 668,6</b>

**Доходы населения от продажи иностранной валюты**

тыс. руб.

	I квартал 2012 года	I квартал 2013 года
Доходы населения от продажи иностранной валюты на внутреннем валютном рынке	885 423,4	1 104 051,4
из них: полученной по электронным переводам	474 874,9	553 312,9

**Прирост задолженности по кредитам**

тыс. руб.

	I квартал 2012 года	I квартал 2013 года
1. Изменение задолженности по кредитам, предоставленным физическим лицам – всего (получено минус погашено)	1 808,7	21 291,1
1.1. В рублях	6 824,6	33 919,2
1.2. В иностранной валюте (рублёвый эквивалент)	-5 015,9	-12 628,2

**Сальдо полученных и отправленных почтовых и телеграфных переводов<sup>14</sup>**

тыс. руб.

	I квартал 2012 года	I квартал 2013 года
Сальдо полученных и отправленных почтовых и телеграфных переводов	-1 079,3	-525,4

**Другие доходы**

тыс. руб.

	I квартал 2012 года	I квартал 2013 года
Другие денежные доходы населения	243 262,7	202 664,8

<sup>14</sup> сальдо со знаком «плюс» означает превышение полученных почтовых и телеграфных переводов над отправленными, сальдо со знаком «минус» – отправление превысило получение

РАСХОДЫ

Покупка товаров и оплата услуг

тыс. руб.

	І квартал 2012 года	І квартал 2013 года
<i>1. Покупка товаров</i>	1 522 422,0	1 735 209,0
1.1. Оборот розничной торговли	1 479 822,0	1 679 476,0
1.2. Оборот общественного питания	42 600,0	55 733,0
<i>2. Оплата услуг</i>	494 922,0	536 653,0
2.1. Оплата жилья и коммунальных услуг	208 539,0	212 770,0
2.1.1. Услуги жилищного хозяйства	12 450,0	14 376,0
2.1.2. Коммунальные платежи	196 089,0	198 394,0
В том числе:		
- оплата электроэнергии	41 352,0	45 525,0
- водоснабжение	13 340,0	16 293,0
- газоснабжение	54 247,0	38 816,0
- центральное отопление	50 245,0	54 151,0
- горячее водоснабжение	12 450,0	13 897,0
- канализация	9 782,0	12 460,0
- санитарная очистка	14 673,0	17 252,0
2.2. Оплата бытовых услуг	6 850,0	7 136,0
2.3. Расходы на путёвки в санатории и дома отдыха, туризм и лечение в платных поликлиниках	11 561,0	14 377,0
2.3.1. Санаторно-курортные и оздоровительные услуги	4 447,0	5 751,0
2.3.2. Туристическо-экскурсионные услуги	–	–
2.3.3. Услуги здравоохранения	7 114,0	8 626,0
2.4. Расходы на кино, театр и другие зрелища	5 780,0	5 751,0
2.5. Расходы на все виды пассажирского транспорта	33 349,0	38 816,0
2.6. Оплата услуг связи	149 401,0	166 766,0
2.7. Оплата услуг физических лиц	7 912,0	8 451,0
2.8. Оплата услуг малых предприятий	35 513,0	41 852,0
2.9. Прочие услуги	36 017,0	40 734,0
2.9.1. Оплата услуг правового характера	–	–
2.9.2. Услуги в системе образования	17 341,0	17 731,0
2.9.3. Другие услуги	18 676,0	23 003,0
Итого расходов на покупку товаров и оплату услуг (п.1+п.2)	2 017 344,0	2 271 862,0

Обязательные платежи и разнообразные взносы

тыс. руб.

	І квартал 2012 года	І квартал 2013 года
<i>1. Налоги и сборы</i>	149 592,2	188 008,1
1.1. Подоходный налог с физических лиц	92 379,5	117 330,6
1.2. Отчисления обязательных страховых взносов	23 116,3	29 087,1
1.3. Отчисления средств от платы за патент	10 996,2	12 486,0
1.3.1. на цели пенсионного обеспечения	5 981,6	6 826,3

## Приложения

	I квартал 2012 года	I квартал 2013 года
1.3.2. на цели страхования от безработицы	547,4	144,7
1.3.3. на выплату государственных пособий по материнству	1 123,0	1 724,9
1.3.4. отчисления в местный бюджет	3 344,2	3 790,1
1.4. Плата за выдачу лицензий на все виды деятельности	46,3	62,6
1.5. Государственная пошлина по делам, рассматриваемым народными судами, и другим юридическим действиям	4 923,7	5 517,6
1.6. Налог на имущество физических лиц	401,0	542,4
1.7. Земельный налог и арендная плата за земли сельскохозяйственного назначения с населения	396,3	436,5
1.8. Дорожные фонды	5 035,7	8 087,5
1.9. Местные налоги и сборы	9 854,4	10 260,6
1.9.1. сбор за парковку транспорта	697,6	730,2
1.9.2. налог на содержание жилого фонда, благоустройство территории	8 758,0	8 736,8
1.9.3. сбор за приобретение недвижимости	188,6	524,1
1.9.4. сбор с граждан за благоустройство села	196,1	235,2
1.9.5. другие налоги и сборы	14,1	34,3
1.10. Административные платежи, штрафы и санкции	2 146,0	3 845,7
1.10.1. поступления от помещённых в медицинские вытрезвители	17,5	17,7
1.10.2. сборы, взимаемые автомобильной инспекцией	284,4	418,9
1.10.3. штрафы, налагаемые ГАИ	819,8	1 370,1
1.10.4. прочие сборы	1 024,3	2 039,0
1.11. Экологические фонды	144,0	174,5
1.12. Средства, направленные на покупку квартир	152,8	177,0
<i>2. Платежи по страхованию</i>	1 146,0	1 594,0
2.1. Обязательное страхование – всего	–	–
2.2. Добровольное страхование – всего	1 146,0	1 594,0
2.2.1. личное страхование	969,0	1 333,0
2.2.2. имущественное страхование	174,0	162,0
2.2.3. страхование ответственности	3,0	99,0
<i>3. Профсоюзные взносы</i>	4 581,5	5 320,3
<i>4. Проценты, уплаченные населением за предоставленные кредиты</i>	21 469,0	27 841,5
<b>Итого (п.1+п.2+п.3+п.4)</b>	<b>176 788,7</b>	<b>222 763,8</b>

### Сбережения во вкладах и ценных бумагах

тыс. руб.

	I квартал 2012 года	I квартал 2013 года
1. Прирост (уменьшение) вкладов граждан в банках	246 614,5	139 001,2
В том числе:		
- в рублях ПМР	15 335,0	15 715,8
- в иностранной валюте	231 279,5	123 285,4
2. Приобретение ценных бумаг	-	-
<b>Итого прирост сбережений (п.1+п.2)</b>	<b>246 614,5</b>	<b>139 001,2</b>

## Приложения

### Расходы на приватизацию недвижимости

тыс. руб.

	I квартал 2012 года	I квартал 2013 года
Расходы на приватизацию недвижимости	95,1	140,7

### Расходы населения на приобретение иностранной валюты

тыс. руб.

	I квартал 2012 года	I квартал 2013 года
Расходы населения на приобретение иностранной валюты	553 459,9	827 487,1
из них: отправлено из ПМР по электронным переводам	76 776,1	88 884,9

### Изменение остатка наличных денег у населения

тыс. руб.

	I квартал 2012 года	I квартал 2013 года
1. Поступило наличных денег в кассы ПРБ	894 166,0	1 086 669,9
2. Выдано наличных денег из касс ПРБ	893 877,4	1 097 115,8
3. Превышение выдач наличных денег над поступлениями (п.2-п.1)	0,0	10 445,9
4. Превышение поступлений наличных денег над выдачами (п.1-п.2)	288,6	0,0
5. Превышение доходов населения над расходами (п.3)	0,0	10 445,9
6. Превышение расходов населения над доходами (п.4)	288,6	0,0

## Статистическая информация

Учётные цены на аффинированные драгоценные металлы в июне 2013 года

Официальные обменные курсы иностранных валют в июне 2013 года

Основные показатели деятельности коммерческих банков ПМР

Основные экономические показатели развития ПМР