

МОНИТОРИНГ ПРЕДПРИЯТИЙ ИНДУСТРИИ

Приднестровским республиканским банком в феврале 2017 года был проведён очередной мониторинг ситуации в промышленном комплексе республики. На основе оценок руководителей 45 предприятий²⁰ отрасли, принявших участие в опросе, представлен анализ состояния ключевого сегмента реального сектора экономики. Сформированная выборка предприятий обеспечила более 93% совокупного объёма промышленного производства.

Согласно результатам опроса, параметры функционирования промышленных предприятий в отчётном периоде кардинально отличаются от предыдущих двух лет. С большим перевесом сложился баланс ответов, позитивно характеризующих ситуацию в экономике республики и на зарубежных рынках, условия и результаты деятельности большинства хозяйствующих субъектов. В целом текущее и перспективное положение дел в индустрии оценивается респондентами оптимистично, что обусловлено повышением спроса на продукцию и укреплением уровня финансовой устойчивости.

Оценка общеэкономической ситуации в республике и финансово-экономического положения предприятий

По итогам года зафиксирована положительная динамика большинства макроэкономических показателей. Настроения приднестровских хозяйственников свидетельствуют об укреплении позитивных тенденций, проявившихся уже в I полугодии и подтверждающих ожидания и прогнозы, сделанные руководителями предприятий на ближайшую перспективу.

Так, согласно проведённому опросу, улучшение общеэкономической среды отметили 21,2% респондентов, тогда как по итогам 2016 года позитивные оценки фиксировались в единичных случаях. Также гораздо больше было дано положительных ответов, касающихся изменения финансового состояния предприятий: улучшение произошло на каждом втором предприятии, в то время как в 2016 году позитивная динамика итоговых результатов деятельности была отмечена только каждой четвёртой организацией. Около 13% респондентов констатировали незначительное ухудшение состояния финансов, менее 10% – более серьёзные проблемы в этой сфере. В то же время совокупность ответов, свидетельствующих о финансовых затруднениях, в сравнении с оценками, сделанными руководителями по итогам работы в предыдущие несколько

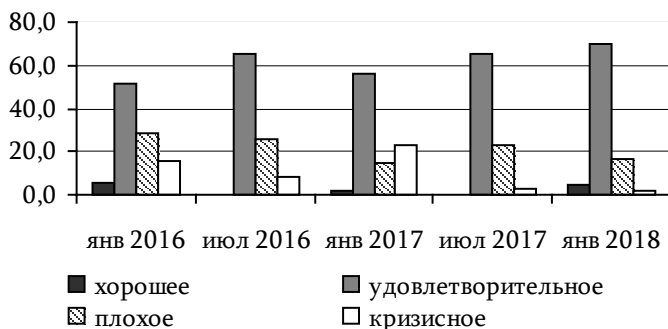


Рис. 29. Оценка финансового положения предприятий, % к итогу²¹

лет, существенно ниже (48,0% в 2016 году, 64,1% в 2015 году). На трети предприятий финансовое положение за последние полгода не изменилось. Доля ответов, характеризующих финансовое положение организации как удовлетворительное, возросла по сравнению с фиксируемой годом ранее на 13,9 п.п., до 70,2% (рис. 29). В 17,0% анкет текущая ситуация в сфере финансов оценивалась как неблагоприятная, что в то же время значительно ниже оценок,

отмеченных в предыдущих опросах (37,5% по состоянию на конец 2016 года, 28,2% – 2015 года).

²⁰ выборочная совокупность сформирована из структурообразующих организаций ПМР, имеющих существенное долевое представление в совокупном показателе промышленного производства по конкретной отрасли и/или важное региональное значение

²¹ удельный вес в общем количестве предприятий – далее к рис. 30

В кризисном состоянии находилось одно предприятие, тогда как в 2016 году на грани остановки функционировали 22,9% организаций (в 2015 году – 15,4%).

Таким образом, зафиксированный Государственной службой статистики ПМР рост стоимостных объёмов выпуска промышленной продукции (+14,9%) сопровождался положительной оценкой респондентами основных производственных и финансовых показателей деятельности предприятий. Баланс ответов, свидетельствующих об увеличении спроса, объёмов производства продукции, загрузки производственных мощностей в 2017 году впервые за последние несколько лет сформировался в зоне положительных значений, отразив превышение доли руководителей, указавших на рост показателей, над респондентами, отметившими снижение, на 32,8 п.п., 55,3 п.п. и 51,0 п.п. соответственно (табл. 12). При этом увеличение заказов на внутреннем рынке наблюдалось на продукцию 38,3% предприятий. Около 40% руководителей организаций, ориентированных на поставки за рубеж, констатировали активизацию спроса на внешних рынках, особенно со стороны потребителей из стран Европейского союза и Российской Федерации. Это способствовало повышению обеспеченности оборотными средствами, в результате чего впервые за последние семь опросов (с I полугодия 2014 года) баланс ответов оказался с положительным знаком (+10,7 п.п.).

Таблица 12

Изменение основных показателей деятельности промышленных предприятий²²

п.п.

	II полуг. 2015 года	I полуг. 2016 года	II полуг. 2016 года	I полуг. 2017 года	II полуг. 2017 года
Спрос на выпускаемую продукцию	-23,1	-31,4	-16,7	2,4	32,8
Объём производства	-23,1	-37,1	-14,6	14,0	55,3
Издержки производства	20,5	14,3	22,9	23,2	34,1
Цены на выпускаемую продукцию	-33,4	-5,8	-10,4	25,2	48,9
Обеспеченность оборотными средствами	-41,0	-34,3	-22,9	-30,2	10,7
Потребность в заёмных ресурсах	20,5	8,6	14,5	25,6	14,9
Численность работающих	-35,9	-40,0	-8,3	2,3	2,1
Средний размер заработной платы	-15,3	-37,1	2,0	9,3	42,5
Прибыль от основной деятельности	-48,7	-45,7	-31,3	-20,9	25,6
Загрузка производственных мощностей	-5,1	-17,1	-14,6	16,3	51,0
Объёмы капитальных вложений	5,1	-22,9	8,3	-4,6	4,3

В соответствии с динамикой объёмов выпуска в отчётном периоде отмечался рост издержек производства, что определило повышение отпускных цен на производимую продукцию. В качестве основных факторов изменения стоимости продукции респонденты указали на удорожание импортируемого сырья и комплектующих (52,3%) и увеличение транспортных расходов (46,8%).

Несмотря на повышение издержек в отчётном периоде, большинству предприятий удалось улучшить результативность деятельности. Баланс ответов относительно изменения объёмов прибыли впервые с 2015 года сложился положительным (+25,6 п.п.), отразив преобладание позитивных оценок динамики показателя. Это позволило увеличить заработную плату работникам практически в каждой второй организации, что подтверждается данными официальной статистики – средняя заработная плата по промышленности во втором полугодии 2017 года выросла на 9,5% по сравнению с уровнем января-июня того же года.

²² баланс ответов (разница между удельным весом положительных («произошло увеличение») и отрицательных («произошло уменьшение») ответов) – далее к табл. 16

Повышение спроса на продукцию способствовало росту загрузки производственных мощностей, который отметили 56,8% руководителей (22,9% годом ранее). Удельный вес ответов, характеризующих снижение степени использования промышленного оборудования во II полугодии, сложился на минимальном уровне – 4,5%. Отличительной особенностью результатов проведенного мониторинга выступило увеличение доли организаций (до 27,7%), которым удалось обеспечить загрузку от 60% до 80% промышленно-производственных фондов. При этом впервые с 2015 года каждое четвертое предприятие задействовало большую часть (более 80%) фондов (рис. 30), тогда как в предыдущие годы обеспечить такой уровень загрузки удавалось не более 13% организаций. В то же время 27,3% руководителей указали на реализацию производственного потенциала в пределах 40%, а в 9,1% организаций зафиксирована минимальная эксплуатация (менее чем на 20%). Согласно опросу, в каждой второй организации оборудование выработало свой ресурс на 60% и более. В этой связи на 21,3% предприятиях нормальное функционирование и развитие невозможно в связи с высокой изношенностью основных средств. Подобные ответы ещё раз подтверждают, что в ближайшей перспективе возможен рост промышленного производства, но его динамика будет носить восстановительный характер, о чём не раз отмечали в центральном банке. Для обеспечения стабильного развития отрасли качественные и количественные характеристики основных фондов должны улучшаться, для чего необходимы реальные инвестиции в основной капитал. Недостаток средств для финансирования капитальных вложений, согласно оценкам респондентов, фиксируется на каждом четвертом предприятии. Таким образом, только привлечение внешних инвесторов с целью внедрения нового оборудования и технологий способно обеспечить рост в будущем.

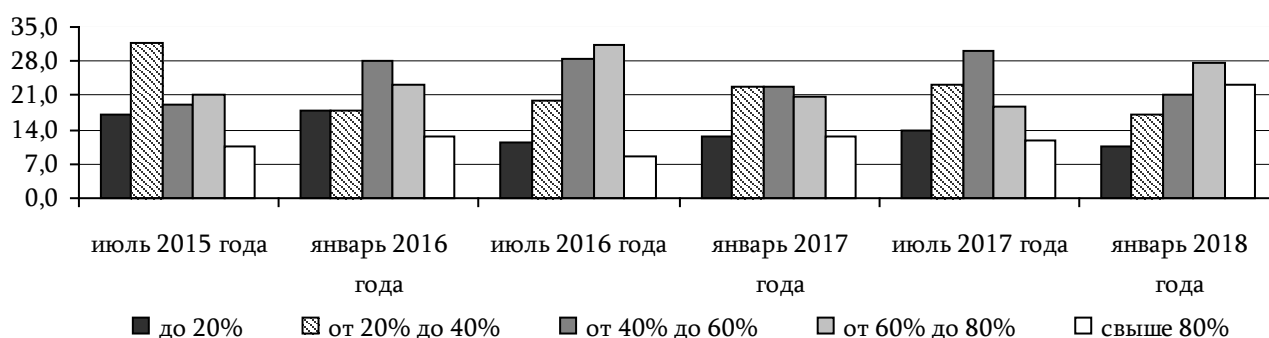


Рис. 30. Уровень использования производственных мощностей, % к итогу

Помимо высокой изношенности оборудования среди основных факторов, отрицательно повлиявших на деятельность промышленных предприятий в 2017 году, респонденты назвали рост цен на сырьё и материалы (57,4% ответов), а также наличие на внутреннем рынке конкурентной импортной продукции (29,8%) (табл. 13).

Как показывают результаты последних мониторингов, для каждой третьей фирмы наличие на внутреннем рынке большой доли импортных аналогов и, соответственно, невысокий спрос на отечественную продукцию являются определяющими факторами, препятствующими наращиванию производства. Это ещё раз подтверждает необходимость инвестиций и перехода на качественно новый уровень производства.

Недостаточность собственных финансовых ресурсов для осуществления инвестиций отмечали 63,6% руководителей. Для большинства из них (86,4%) основным источником финансирования инвестиций в основной капитал выступали собственные средства. Как и годом ранее, 2/3 предприятий в первую очередь направляли средства на поддержание производственных мощностей в рабочем состоянии. В то же время в структуре ответов произошли существенные изменения в сторону увеличения доли хозяйствующих субъектов, которым удалось осуществить выпуск новых видов продукции (22,7% против 10,4% в 2016 году) и изыскать средства на

расширение действующего производства (18,2% против 4,2% годом ранее). Обновление и модернизация оборудования по итогам 2017 года была осуществлена на 38,6% предприятиях. Мероприятия, связанные с развитием социальной инфраструктуры, финансировались не более чем в 10% организаций.

Таблица 13

Факторы, отрицательно влияющие на деятельность промышленных предприятий²³

%

	II полуг. 2015 года	I полуг. 2016 года	II полуг. 2016 года	I полуг. 2017 года	II полуг. 2017 года
Недостаточный спрос на продукцию предприятия	61,5	60,0	47,9	32,6	31,9
Рост цен на сырьё, материалы	17,9	31,4	29,2	30,2	57,4
Гос. политика в области ценообразования в сфере административно-регулируемых товаров и услуг	12,8	17,1	12,5	4,7	4,3
Недостаток денежных средств для финансирования капитальных вложений	20,5	17,1	14,6	30,2	25,5
Наличие на внутреннем рынке конкурентной импортной продукции	41,0	25,7	31,3	30,2	29,8
Высокая изношенность оборудования	17,9	31,4	18,8	20,9	21,3
Высокая налоговая нагрузка	28,2	20,0	20,8	2,3	10,6
Динамика валютного курса	33,3	45,7	33,3	37,2	40,4
Большая дебиторская задолженность	10,3	8,6	20,8	11,6	10,6
Административные ограничения и барьеры	10,3	8,6	4,2	2,3	2,1

Кредиты банков для осуществления капитальных вложений привлекались каждой пятой организацией, принявшей участие в опросе. На 1 января 2018 года у 43,2% предприятий отсутствовала задолженность по кредитам перед банками, у 20,5% – за прошедший год она уменьшилась. Количество руководителей, указавших на рост показателя, обусловленный привлечением долгосрочных кредитов, составило всего четыре единицы. Сложившаяся ситуация объяснялась высокими процентными ставками по кредитам и недостаточной государственной поддержкой инвестиционной деятельности.

Объективная реальность такова, что в ближайшей перспективе ситуация с банковским кредитованием вряд ли изменится. Центральный банк проводит рестриктивную денежно-кредитную политику, направленную на таргетирование валютного курса, что не позволяет в настоящее время воздействовать на объёмы и ставки по кредитам. Возможным вариантом решения данной проблемы, по мнению Приднестровского республиканского банка, является субсидирование процентных ставок из средств республиканского бюджета и выдача кредитов тем промышленным предприятиям, которые, по мнению Правительства ПМР, являются приоритетными для республики. В текущее время на площадке Правительства ПМР проводится активное обсуждение совместно с Союзом промышленников, аграриев и предпринимателей ПМР, депутатами Верховного Совета ПМР и Приднестровским республиканским банком механизма такого кредитования, когда для конечного пользователя стоимость кредита будет соответствовать 5-7% годовых, а срок кредитования при закупке основных средств будет находиться в диапазоне от 4 до 5 лет, но всё это в рамках имеющихся ресурсов банковской системы Приднестровья.

Среди причин, ограничивающих возможности привлечения банковских кредитов, респонденты также отмечали ужесточение условий кредитования ввиду пересмотра банками подходов к оценке рисков: в большей степени респондентами были отмечены изменения

²³ удельный вес руководителей, указавших данный фактор; при ответе на вопрос некоторые руководители указывали несколько основных факторов – далее к табл. 14

Реальный сектор

требований к кредитоспособности заёмщиков (13,6%) и к обеспеченности кредита (15,9% ответов). Согласно опросу, в 2017 году кредитов без обеспечения было выдано не более 7,0% предприятий (в 2016 году – 10,4%). Основными видами обеспечения, как и ранее, выступали основные средства (20,5% ответов) и готовая продукция (15,9%).

В то же время необходимо отметить, что ужесточение условий банковского кредитования в первую очередь было обусловлено требованиями центрального банка по усилению контроля и оценки рисков банковских операций, что прежде всего было направлено на недопущение проблем, сложившихся в финансовом секторе в 2016-2017 годах.

С учётом роста прибыли по итогам 2017 года на каждом втором предприятии и улучшения ситуации с обеспеченностью оборотными средствами снизилась доля респондентов, указавших на увеличение потребности в заёмных ресурсах до 25,0%, тогда как, согласно результатам предыдущего мониторинга, такая динамика была характерна для 37,6% предприятий. Для большинства предприятий кредитование в банках, в том числе на период свыше трёх лет, ограничено в связи с имеющейся непогашенной задолженностью по кредитам, а также по причине неудовлетворительного финансового положения (табл. 14). В этой связи 20,5% респондентов обращались в банки по поводу реструктуризации задолженности. В большинстве случаев принимались положительные решения, которые в основном заключались в увеличении срока погашения кредита (15,9% ответов). В результате по итогам 2017 года, согласно ответам, просроченная задолженность по кредитам сформировалась только у 6,4% крупных промышленных предприятий.

В то же время для каждого седьмого предприятия, участвовавшего в мониторинге, факторов, ограничивающих получение положительного решения по кредитной заявке, не было. Согласно опросу, для 15,9% респондентов полученная сумма кредита соответствовала реальной потребности в заёмных ресурсах. При этом сопоставимый удельный вес ответов руководителей свидетельствовал, что размер полученных кредитов не покрывал заявленных потребностей. При этом кредитные ресурсы были необходимы в первую очередь для пополнения оборотных средств (40,9% ответов). Привлечение средств в банках для финансирования проектов долгосрочного развития в отчётном периоде осуществили 13,6% предприятий, для приобретения основных средств – 6,8%.

Таблица 14

Факторы, ограничивающие использование кредитных ресурсов коммерческих банков

%

	II полуг. 2015 года	I полуг. 2016 года	II полуг. 2016 года	I полуг. 2017 года	II полуг. 2017 года
Плохое финансовое положение предприятия	17,9	20,0	10,4	4,7	10,6
Высокие процентные ставки по кредитам банков	35,9	31,4	27,1	23,3	31,9
Непредсказуемость развития экономической, финансовой ситуации на предприятии	15,4	14,3	4,2	7,0	6,4
Общэкономическая нестабильность в республике	15,4	14,3	16,7	7,0	6,4
Наличие непогашенной задолженности по кредиту	15,4	8,6	10,4	11,6	14,9
Отсутствие достаточного объёма залогового имущества	5,1	2,9	10,4	4,7	8,5

Одним из факторов, отвлекающим ресурсы предприятий и ограничивающим рост производственных показателей, является наличие дебиторской задолженности (11,4% ответов), причём на её увеличение в 2017 году указали 27,3% (41,7% годом ранее). Улучшение платёжной дисциплины заказчиков, выразившееся в сокращении просроченной дебиторской задолженности, констатировали 15,9% респондентов. Столько же организаций отметили, что им не удалось по итогам 2017 года избежать задержек исполнения собственных обязательств – величина их просроченной задолженности перед кредиторами возросла, в то же время по сравнению с

ситуацией на конец 2016 года доля таких ответов сократилась вдвое. На отсутствие просроченной задолженности перед кредиторами указали 31,8% респондентов, а со стороны дебиторов – 20,5%.

В начале 2017 года сохранялась напряжённая ситуация на валютном рынке республики, на нивелирование которой были направлены действия центрального банка. Проведение на постоянной основе безналичных валютных интервенций посредством продажи иностранной валюты коммерческим банкам для их клиентов с отсрочкой её поставки было направлено на обеспечение в полном объёме всех заявок хозяйствующих субъектов на валютные ресурсы. Как результат, по данным опроса подавляющее большинство не испытывало сложностей с приобретением иностранной валюты для осуществления текущей деятельности.

Оценивая результаты внешнеэкономической деятельности по итогам 2017 года, более 40% экспортоориентированных предприятий отметили укрепление позиций на традиционных и выход на новые рынки сбыта. На ряде предприятий произошло сокращение издержек. В целом изменение подходов в проведении денежно-кредитной политики, введение в практику продажи валюты с отсрочкой поставки, другие меры административного характера, а также проведённая девальвация приднестровского рубля позволили урегулировать ситуацию на валютном рынке, способствовали повышению деловой активности и наращиванию экспортных поставок. В то же время для отдельных предприятий самым важным ограничителем выступает сохраняющийся низкий спрос на производимую продукцию на внешних рынках, ввиду чего даже изменение курсовой политики не смогло нивелировать до конца года его воздействие.

При оценке влияния динамики курса доллара США к рублю ПМР на хозяйственную деятельность предприятий по итогам 2017 года 27,3% опрошенных отметили положительный характер этого воздействия (6,8% по итогам 2016 года), около 9% респондентов оценили её влияние как нейтральное (18,2% соответственно). В то же время, учитывая преобладание в структуре выборки респондентов предприятий, ориентированных на внутренний рынок, 31,8% топ-менеджеров заявили, что динамика курса иностранных валют в 2017 году обусловила рост затрат на приобретение сырья и материалов, что негативно отразилось на итоговых результатах их деятельности (38,6% в 2016 году). В ряде случаев такая позиция была обусловлена введением механизма отсрочки поставки валюты: отдельные руководители ссылались на эту причину в формировании просроченной кредиторской задолженности либо невозможности осуществить предоплату за поставляемый товар. Однако необходимо отметить, что банками предлагались варианты продажи иностранной валюты на условиях «день в день», но с комиссией, так как требовалось оперативное отвлечение средств из других источников. Кроме того, по результатам первого квартала 2018 года спрос и предложение на рынке постепенно выравнивались, происходило сближение официального и рыночного курсов, что также отразилось на динамике снижения заявок со стороны хозяйствующих субъектов на валютные интервенции, то есть банки самостоятельно удовлетворяют спрос клиентов. Таким образом, озвученная руководителями предприятий проблема постепенно нивелируется, в то же время необходимо отметить, что механизм интервенций с отсрочкой поставки валюты – это единственная возможность обеспечения равного доступа к валюте всех субъектов в настоящее время.

Что касается изменения во взаимодействии с зарубежными контрагентами, около 18% опрошенных также отметили сокращение объёмов импортных поставок. При этом отдельные предприятия переориентировались на отечественные аналоги. Более 11% респондентов сменили поставщика, увеличили количество альтернативных партнёров либо перешли на более выгодные условия поставки. Трёх предприятиям удалось добиться снижения цен у постоянных поставщиков.

В целом, согласно опросу, в течение 2017 года у подавляющего большинства предприятий не возникало трудностей, связанных с осуществлением экспорта и импорта товаров, сырья и материалов. Изменения в Таможенный кодекс ПМР, направленные на упрощение процедур

Реальный сектор

таможенного оформления и сопровождения, большинством руководителей были оценены положительно. Среди них особый акцент был сделан на упрощении процедур перемещения товаров, находящихся под условным выпуском; на возможности использования товаров, поступивших по импорту, до его таможенной очистки предприятиям, имеющим статус «национальное предприятие»; на сокращении времени на таможенное оформление экспортно-импортных грузов. Однако в ряде случаев руководители указали на повышение таможенных сборов, увеличение времени и расходов, связанных с таможенным оформлением, сложность процедуры получения статуса «Добросовестный участник ВЭД».

Прогнозные оценки руководителей

Ожидания руководителей промышленных предприятий по поводу перспектив развития в 2018 году кардинально отличаются от прогнозов, сделанных год назад. Каждый пятый респондент придерживается мнения, что общеэкономическая ситуация в первой половине 2018 года улучшится. Более 34% опрошенных уверены в упрочении финансового состояния предприятия.

Таблица 15

Прогнозные оценки руководителей общеэкономической ситуации и финансового состояния предприятий

	общеэкономическая ситуация	финансовое состояние предприятий	%
Существенно улучшится	2,1	4,3	
Незначительно улучшится	17,0	29,8	
Не изменится	31,9	29,8	
Несколько ухудшится	12,8	17,0	
Значительно ухудшится	0,0	0,0	
Затрудняюсь оценить	25,5	12,8	

Сохранение ситуации как в экономике, так и в организации без изменения ожидают около 30,0% респондентов; пессимистичные прогнозы, связанные с незначительным её ухудшением, зафиксированы в 12,8% и 17,0% анкет соответственно. Четверть респондентов затруднилась предсказать ближайшие перспективы конъюнктуры внутреннего рынка (табл. 15).

В числе угроз деловой активности в краткосрочной перспективе больше половины представителей индустрии (52,3%), как и годом ранее, видят фактор экономической и политической нестабильности в регионе. Столько же руководителей не уверены в сохранении высокого спроса на производимую продукцию и объёмов её реализации за рубеж. Отчасти это объясняется опасениями многих респондентов в части введения новых барьеров в сфере внешнеэкономической деятельности со стороны сопредельных государств.

Уровень обеспеченности оборотными средствами в предстоящем полугодии, по оценке 42,6% респондентов, останется без изменений. В то же время снижение показателя может стать серьёзной проблемой для обеспечения текущей деятельности 29,5% предприятий. При этом потребность в заёмных ресурсах сохранится высокой (22,7% респондентов прогнозируют её увеличение).

Для каждого пятого предприятия риски осуществления деятельности связаны с отсутствием квалифицированных кадров. Несмотря на то, что большинство организаций постоянно вкладывают средства в обучение и повышение квалификации сотрудников, в последнее время этот фактор указывается в числе значимых угроз, что обусловлено трудовой миграцией специалистов. На каждом десятом предприятии в краткосрочной перспективе ожидается сокращение численности работающих, в планах остальных хозяйствующих субъектов – сохранение штата рабочих и служащих на прежнем уровне либо его увеличение. Для 11,4%

хозяйствующих субъектов расширение кадрового состава является самой актуальной задачей, которую предстоит решить в ближайшее время. При этом в 29,5% организаций планируют повысить размер заработной платы, в каждой второй – изменений в уровне оплаты труда в ближайшие шесть месяцев не произойдет в связи с произведёнными корректировками во II полугодии 2017 года.

В перспективе менеджерами предприятий прогнозируется улучшение конъюнктуры на внешних рынках сбыта, в то время как спрос на внутреннем рынке, по мнению большинства респондентов, останется на прежнем уровне. С учётом озвученных планов руководителей предприятий баланс ответов относительно будущей динамики объёмов производства, уровня использования производственных мощностей, объёмов капитальных вложений второй мониторинг подряд прочно удерживается в зоне положительных оценок (табл. 16).

Таблица 16

Прогноз изменения основных показателей деятельности

п.п.

	I полугодие 2017 года	II полугодие 2017 года	I полугодие 2018 года
Спрос на выпускаемую продукцию на внутреннем рынке	-22,9	4,6	2,2
Спрос на выпускаемую продукцию на внешнем рынке	-2,1	27,9	14,9
Объём производства	0,0	34,9	29,8
Издержки производства	10,4	14,6	36,1
Цены на выпускаемую продукцию	0,0	16,3	25,5
Обеспеченность оборотными средствами	-16,6	11,6	-21,3
Потребность в заёмных (кредитных) ресурсах	20,8	11,6	19,1
Уровень использования производственных мощностей	-8,3	25,6	14,9
Объём капитальных вложений	0,0	9,3	6,4
Объём иностранных инвестиций	-6,2	-2,4	-4,3
Прибыль от основной деятельности	-16,6	18,6	-12,8
Просроченная кредиторская задолженность	-16,6	-7,0	-4,3
Просроченная дебиторская задолженность	-2,1	-14,0	-2,2
Расходы, связанные с приобретением иностранной валюты	4,2	16,3	-
Численность работающих	-4,2	2,3	8,5
Средний размер заработной платы	2,1	14,0	23,4

В то же время на фоне прогнозируемого на большинстве предприятий (47,7%) роста издержек повысить отпускные цены реализации удастся не всем – повышательные корректировки планируют осуществить чуть более 30% респондентов. При этом падение цен может отрицательно повлиять на развитие 13,6% предприятий. В этой связи, несмотря на достаточно большое количество позитивных прогнозов относительно величины будущей прибыли, негативные и нейтральные оценки пока преобладают. Отчасти, по мнению 22,7% респондентов, это связано с высокой налоговой нагрузкой, для 15,9% существенные риски представляют неплатёжеспособность и банкротство контрагентов.

Балансы оценок изменения спроса на выпускаемую продукцию на ближайшие шесть месяцев, кардинально отличаясь от прогнозов, сделанных в начале 2017 года, находились в области положительных значений, что означает преобладание позитивных ожиданий среди менеджмента крупных промышленных предприятий. В качестве приоритетного направления развития подавляющее большинство опрошенных назвало постепенное наращивание объёмов производства и развитие новых направлений деятельности (65,9% в совокупности). Сокращение производства или даже уход с рынка не были отмечены ни одним респондентом, в то время как год назад отдельными руководителями такие варианты рассматривались.

Реальный сектор

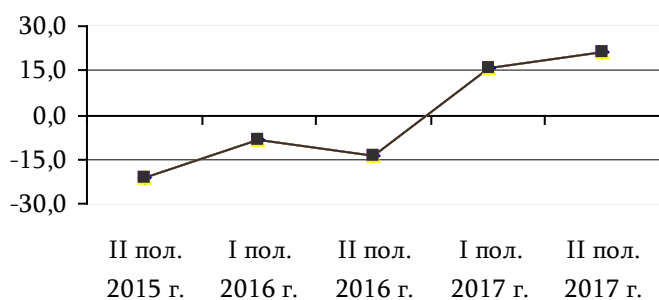


Рис. 31. Динамика индекса промышленного оптимизма

Согласно данным двух последних мониторингов (по итогам I и II полугодия 2017 года), индекс промышленного оптимизма²⁴, в отличие от предшествующих лет (2014-2016 гг.), формируется в зоне положительных значений. Результаты его расчёта в начале 2018 года показали рост индекса на 5,3 п.п. до отметки 21,0, отражая устойчивость преобладания позитивных ожиданий относительно основных

компонентов деятельности предприятий, способствующих их росту и развитию (рис. 31).

Фактически динамика индекса уже нашла своё отражение в официальной статистической информации за I квартал 2018 года. Но в то же время прогнозы ведущих международных экспертов по поводу текущего изменения мировой экономической конъюнктуры, связанного в том числе с вводимыми санкциями в отношении ряда стран и товаров, могут повлиять на дальнейшее изменение вектора общеэкономического развития, что требует особого мониторинга как на микро-, так и на макроуровне.

²⁴ индекс представляет собой среднее арифметическое значение балансов (разностей ответов) четырёх вопросов анкеты (фактическое изменение спроса, оценка достаточности спроса, оценка запасов готовой продукции и прогноз изменения выпуска)