

ФУНКЦИОНИРОВАНИЕ ПЛАТЁЖНОЙ СИСТЕМЫ В I КВАРТАЛЕ 2019 ГОДА

Развитие платёжных систем в республике в I квартале 2019 года сохранило динамичные темпы: количество платёжных карт, выпущенных в обращение приднестровскими банками, увеличилось ещё на 25,5% к соответствующему периоду 2018 года, а общее число совершённых с их использованием операций – на 34,7%. По системам международных денежных переводов также зафиксирован рост оборота денежных средств на 6,1%, до 22,7 млн в долларовом эквиваленте.

Институциональная структура банковских платежей

На 1 апреля 2019 года инфраструктура банковского сектора, оказывающего платёжные услуги, была представлена 3 головными офисами, 14 филиалами и 219 отделениями коммерческих банков, в которых открыто 564 912 счетов клиентов, что превысило уровень на 1 января 2019 года на 1,6%, на 1 апреля 2018 года – на 7,1%. Удельный вес физических лиц в структуре клиентской базы составил 97,6%. Кроме того, обслуживание безналичного денежного оборота обеспечивала одна небанковская кредитная организация. На одну единицу присутствия (коммерческий банк, небанковскую кредитную организацию, филиал, отделение) приходилось в среднем 2,0 тыс. человек.

Расчётные операции между кредитными организациями осуществлялись посредством поддержания корреспондентских отношений. Количество корреспондентских счетов на 1 апреля 2019 года составило 213. Основная их часть (170 счетов, или 79,8% общего числа) была открыта в зарубежных банках.

Платёжные карточные системы

По состоянию на 1 апреля 2019 года на территории республики действовали пять платёжных карточных систем (ПС): «Радуга», «Национальная платёжная система (НПС)», «Мастер карт», «Виза карт», «Мир». За квартал количество банковских карт в обращении возросло на 4,9%, до 235 666 шт., за год – на 25,5%. Число держателей карт увеличилось на 4,6% и на 21,5% соответственно, до 194 648 человек, из которых 95,2% обладали приднестровскими платёжными картами. С учётом наличия у отдельных держателей нескольких карт на одного пользователя приходилось 1,21 карты (1,17 на 1 апреля 2018 года).

Количество банковских карт ПС «Радуга» за период с начала текущего года расширилось на 5,3%, а относительно показателя на 1 апреля прошлого года – на 27,8%; карт «НПС» – на 4,1% и на 20,5% соответственно. В структуре обращающихся карт на долю внутренних систем пришлось 95,8%. Количество операций, совершённых с использованием локальных карт в I квартале 2019 года, возросло на 34,2% к соответствующему показателю прошлого года, до 3 520,5 тысяч.

Наряду с этим приднестровские банки осуществляли эмиссию и эквайринг карт международных операторов «Виза карт», «Мастер карт», «Мир». За январь-март 2019 года количество международных карт в обращении увеличилось на 3,4% и составило 9 867 шт., что на 19,5% больше сопоставимого значения прошлого года. Возросло и число их держателей на 3,8% к 1 января 2019 года и на 19,0% к значению на 1 апреля 2018 года, до 9,4 тыс. человек.

Общее количество операций, совершённых посредством международных карт, возросло на 49,4%, до 114,7 тысяч. При этом наиболее активно развивались ПС «Мир», по которой количество проведённых транзакций увеличилось в 4,3 раза и ПС «Виза карт» – на 55,1%.

В структурном представлении доля операций, совершённых посредством ПС «Радуга», расширилась на 1,3 п.п., до 85,1%, тогда как через «НПС», напротив, сократилась на 1,6 п.п., до

11,8%. Удельный вес количества операций по картам международных операторов в совокупности возрос на 0,2 п.п., до 3,1% (рис. 57).

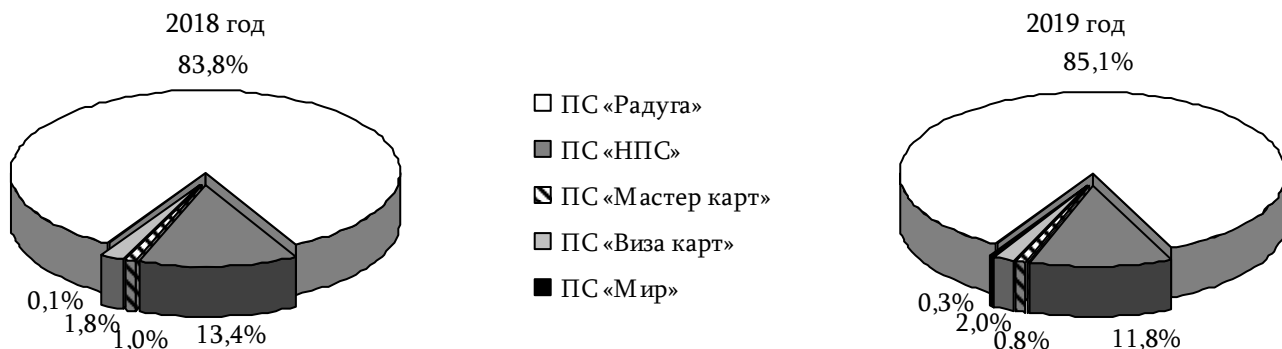


Рис. 57. Структура операций с использованием карт в разрезе платёжных систем в I квартале 2018-2019 гг., % в общем количестве

Сумма денежных средств, задействованных в операциях с платёжными картами, по итогам трёх месяцев 2019 года увеличилась на 5,7%, до 1 567,3 млн руб. При этом удельный вес операций, совершённых с использованием ПС «Радуга», снизился на 4,1 п.п., до 70,7%, а посредством «НПС» – увеличился на 2,8 п.п., до 21,1%. Доля оборота денежных средств по международным картам возросла на 1,3 п.п., до 8,2%. (рис. 58).

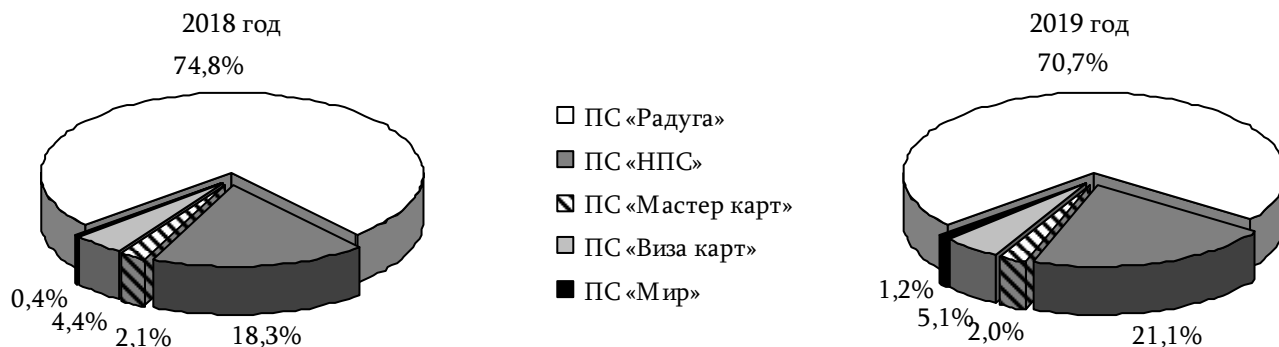


Рис. 58. Структура операций с использованием карт в разрезе платёжных систем в I квартале 2018-2019 гг., % в общей сумме

На конец отчётного периода среднемесячные остатки на картах (счетах) по сравнению с уровнем на 1 апреля 2018 года увеличились на 50,0%, составив 389,8 млн руб. При этом из расчёта на одну карту пришлось 1 654,1 руб. против 1 384,5 руб. годом ранее.

В разрезе направлений использования средств зафиксирована положительная динамика роста количества операций по оплате товаров. На них пришлось 62,6%, тогда как в аналогичном периоде прошлого года – 56,8% совокупного показателя, на операции по снятию наличных средств – 37,4% (43,2% годом ранее). По сравнению с I кварталом 2018 года количество всех платёжных операций увеличилось на 34,7%, до 3 635,2 тыс. ед., из них количество операций по оплате товаров (работ, услуг) – на 48,4%, до 2 275,3 тыс. ед., по выдаче наличных денежных средств – на 16,6%, до 1 359,9 тыс. ед. (рис. 59).

В денежном выражении операции по оплате товаров (работ, услуг) также активно расширяются, однако структурно продолжают уступать объёму операций по снятию наличности. За отчётный период соотношение суммы средств по оплате товаров и выдаче наличности составило 21,7% и 78,3% соответственно (15,0% и 85,0% годом ранее). При этом сумма оплаченных товаров (работ, услуг) при помощи банковских карт увеличилась в 1,5 раза (рис. 60),

до 340,6 млн руб. (около 150 руб. в среднем на одну покупку); выдача наличных денежных средств снизилась на 2,6%, до 1 226,7 млн руб. (порядка 900 руб. в среднем на одну операцию).

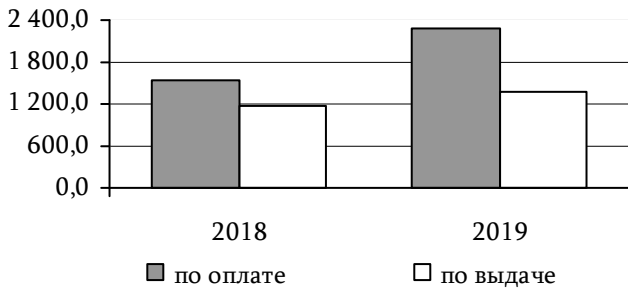


Рис. 59. Количество операций с использованием платёжных карт в I квартале, тыс. ед.

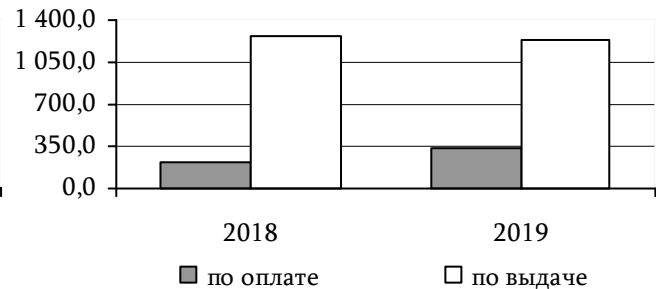


Рис. 60. Сумма операций с использованием платёжных карт в I квартале, млн руб.

С помощью банкоматов и других программно-технических комплексов в отчётном периоде было совершено 877,3 тыс. операций на сумму 481,9 млн руб.

Денежные переводы

В отчётном периоде денежные переводы в республике осуществлялись посредством 10 систем денежных переводов, 7 из которых международные («Золотая корона», «Контакт», «Western Union», «MoneyGram», «Юнистрим», «Близко», «Форсаж») и 3 системы, осуществляющие денежные переводы по республике («Переводы по Приднестровью», «Ракета» и «Мгновенные переводы»).

За январь-март 2019 года объём средств, поступивших в Приднестровье по системам международных денежных переводов, увеличился на 6,1%, до 22,7 млн в долларовом эквиваленте, что является максимальной величиной за сопоставимый период с 2014 года. Как и ранее, большую часть показателя сформировали операции с долларом США, доля которого составила 55,3% (-6,8 п.п.), и с российским рублём – 27,4% (+3,1 п.п.). Сумма средств, отправленных из республики за границу, сократилась на 6,1%, до 6,2 млн долл. В их структуре удельный вес доллара США возрос на 5,6 п.п., до 68,3%, тогда как доля российского рубля сократилась на 3,4 п.п., до 20,0%. В результате сальдо по денежным переводам сложилось на уровне 16,5 млн долл., что на 11,5% превысило сопоставимый уровень 2018 года.

Услуги по переводу денежных средств, а также по приёму коммунальных платежей наряду с кредитными организациями предоставляла ГУП «Почта Приднестровья». За первые три месяца 2019 года через сеть почтовых отделений было переведено 9,7 млн руб., из которых 11,3%, или 1,1 млн руб., было представлено операциями внутри республики. Для отправки денежных средств от граждан было принято 0,9 млн руб., из которых 0,7 млн руб. пересылались по территории ПМР. Объём выданных средств составил 8,7 млн руб., из которых на внутренние переводы пришлось 0,4 млн руб.