

## ФУНКЦИОНИРОВАНИЕ ПЛАТЁЖНОЙ СИСТЕМЫ В I ПОЛУГОДИИ 2019 ГОДА

*Развитие бизнес-среды и рост финансовой доступности обуславливают увеличение потребности в денежных средствах. За I полугодие текущего года объём денежных средств, задействованных в платёжном обороте республики, расширился на 12,5% и на 1 июля 2019 года составил 9 148,5 млн руб. (+15,4% к 01.07.2018). При этом с начала года безналичная составляющая увеличилась на 13,3%, сложившись на уровне 7 657,7 млн руб. (+17,0% к 01.07.2018). Расширение безналичного сегмента поддерживается увеличением количества транзакций, проведённых через платёжные карты, и числа их держателей благодаря активному развитию платёжной инфраструктуры на территории республики.*

### **Институциональная структура банковских платежей**

На 1 июля 2019 года инфраструктура банковского сектора по предоставлению платёжных услуг охватывала 3 головных офиса, 14 филиалов и 219 отделений коммерческих банков, в которых обслуживалось 575 880 счетов клиентов, что превысило уровень на 1 января 2019 года на 3,6%, на 1 июля 2018 года – на 3,8%. Удельный вес физических лиц в структуре клиентской базы банков составил 97,6%. На одну единицу присутствия (коммерческий банк, небанковскую кредитную организацию, филиал, отделение) приходилось в среднем 2,0 тыс. чел.

Осуществление расчётных операций между кредитными организациями реализовывалось посредством поддержания корреспондентских отношений. Количество корреспондентских счетов на конец полугодия составило 186. Основная их часть (143 счета, или 76,9% общего числа) была открыта в зарубежных банках.

### **Платёжные карточные системы**

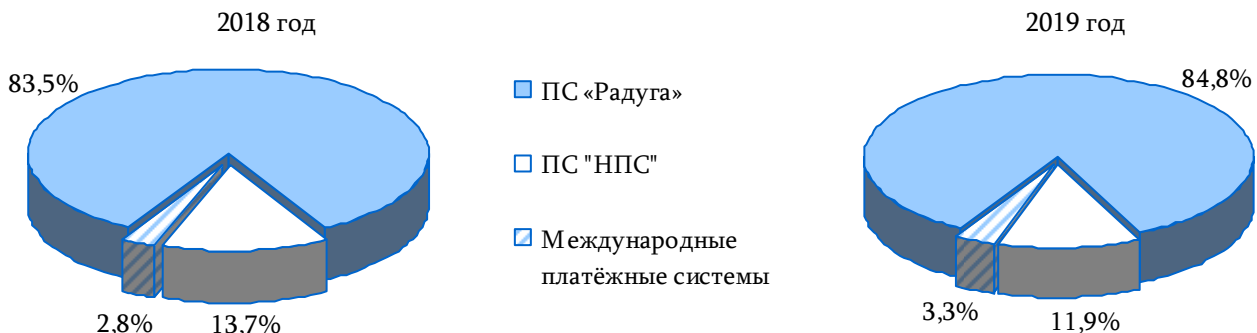
В отчётном периоде на территории республики действовали 5 платёжных карточных систем (ПС), из которых три международных и две внутренние системы («Радуга», «Национальная платёжная система»). В целом по состоянию на 1 июля 2019 года количество банковских карт в обращении, выпущенных приднестровскими банками, составило 245 180 шт., что на 9,2% выше уровня, зафиксированного на 1 января 2019 года (+23,5% к 01.07.2018). Число держателей данных платёжных инструментов возросло с начала года на 8,3%, до 201 538 человек (+20,4% к 01.07.2018), из которых 95,1% являются обладателями отечественных карт. Среднемесячные остатки на картах (счетах) сложились на уровне 435,8 млн руб., или 1 777,6 руб. в расчёте на 1 карту (в базисном периоде – 1 693,8 руб.). Расширением характеризовалась и платёжная инфраструктура. В целом по республике количество банкоматов и платёжных терминалов за полугодие увеличилось на 18,1% и на 1 июля 2019 года составило 509 единиц.

К числу самых распространённых на территории республики банковских карт относятся карты ПС «Радуга» (70,7% от совокупного числа находящихся в обращении платёжных инструментов) и «Национальная платёжная система» (НПС) (25,1%). Число карт ПС «Радуга» расширилось за полугодие на 9,7% и на 26,2% относительно показателя на 01.07.2018, «НПС» – на 7,7% и 17,0% соответственно. Совокупное количество операций, совершённых с использованием локальных карт, возросло на 34,9% к соответствующему показателю прошлого года, до 7 748,7 тысяч.

По состоянию на 1 июля 2019 года количество эмитированных приднестровскими банками международных карт составило 10 331 шт., или 4,2% общего числа выпущенных в республике карт, и с начала года увеличилось на 8,1%. При этом число их держателей за рассматриваемый период выросло на 20,0%, до 9,8 тыс. человек.

В отчётном периоде существенным ростом характеризовалось количество операций, осуществлённых посредством международных карт, - на 58,4%, до 255,7 тысяч.

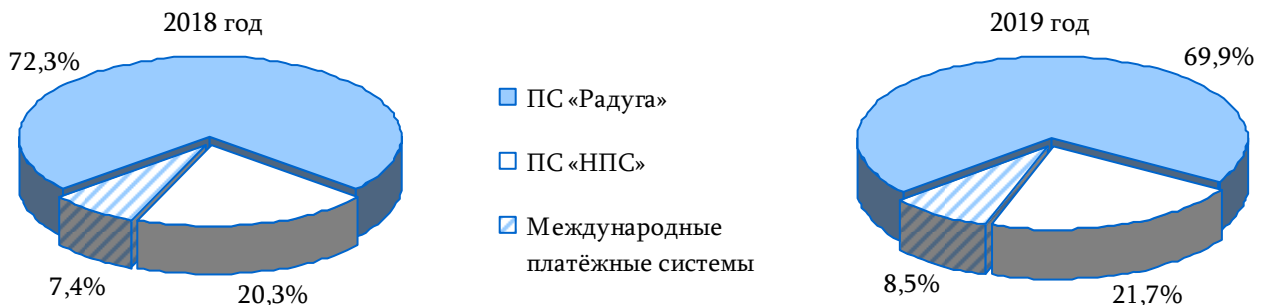
Доля операций, совершённых посредством ПС «Радуга» в их общем количестве, увеличилась на 1,3 п.п. до 84,8%, тогда как через «НПС», напротив, сократилась на 1,8 п.п., до 11,9%. Удельный вес количества операций по картам международных операторов в совокупности возрос на 0,5 п.п., до 3,3% (рис. 34).



**Рис. 34. Структура операций с использованием карт в разрезе платёжных систем в I полугодии 2018-2019 гг., % в общем количестве**

Сумма денежных средств, задействованных в операциях с платёжными картами, по итогам первой половины 2019 года возросла на 15,4%, до 3 392,7 млн руб. Операции по ПС «Радуга» и «НПС» в денежном выражении составили 2 370,1 млн руб. (+11,6%) и 735,1 млн руб. (+23,0%) соответственно. Совокупный объём средств по операциям с использованием международных платёжных карт увеличился на 32,2%, до 287,5 млн руб.

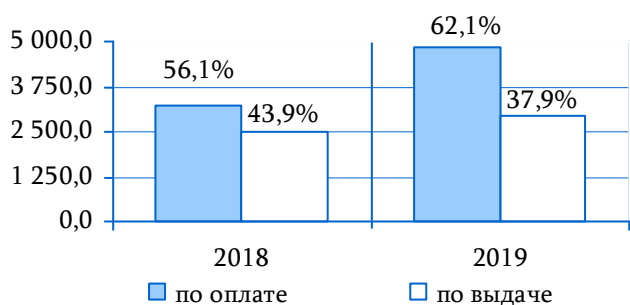
При этом структурные изменения в общей сумме операций свидетельствовали о сокращении удельного веса ПС «Радуга» до 69,9% (-2,4 п.п. к I полугодью 2018 года) и увеличении доли «НПС» до 21,7% (+1,4 п.п.). Доля оборота денежных средств по международным картам возросла на 1,1 п.п., до 8,5% (рис. 35).



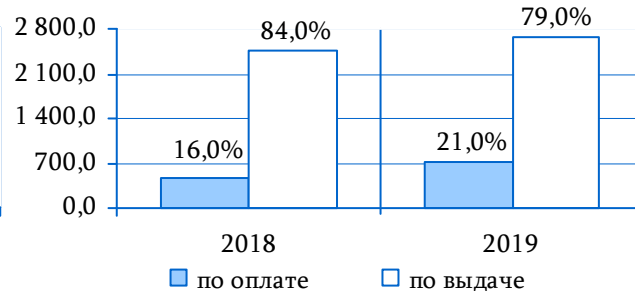
**Рис. 35. Структура операций с использованием карт в разрезе платёжных систем в I полугодии 2018-2019 гг., % в общей сумме**

Текущие развитие рыночной инфраструктуры и доступности финансовых услуг способствует увеличению количества операций по оплате товаров (услуг). В разрезе направлений использования средств в количественном представлении процентное соотношение между операциями по оплате товаров и выдаче наличных сложилось на уровне 62,1% против 37,9% (56,1% против 43,9% годом ранее). Всего же с помощью платёжных карт было оплачено 4 809 тыс. покупок, что почти в 2 раза больше значения первого полугодия 2018 года (рис. 36). Количество операций по выдаче наличных денежных средств выросло на 15,1%, до 2 938,9 тыс. ед., из которых 1 923,3 тыс. операций (+17,4%) было совершено с использованием программно-технических комплексов.

Вместе с тем в денежном выражении операции по снятию наличных денег продолжают превалировать: 79,0% от общего объёма, или 2 681,2 млн руб. (+8,6% к 01.07.2018) (рис. 37), из которых 40,2%, или 1 077,7 млн руб. (+20,2%), было снято при помощи банкоматов. При этом если в I полугодии 2018 года в среднем за одну транзакцию обналичивалось 978,7 руб., то в отчётном периоде этот показатель снизился до 912,3 руб. Объём денежных средств, задействованных в операциях по оплате товаров, за отчётный период возрос до 711,5 млн руб. (+51,5% к I полугодью 2018 года). Развитию сферы безналичных платежей способствует активная позиция банков по расширению перечня предлагаемых услуг и повышению финансовой доступности в республике.



**Рис. 36. Количество операций с использованием платёжных карт в I полугодии, тыс. ед.**



**Рис. 37. Сумма операций с использованием платёжных карт в I полугодии, млн руб.**

Количество клиентов, подключённых к интернет-банку, на 01.07.2019 составило 222,4 тыс. чел. (204,4 тыс. на конец 2018 года). Численность граждан, пользующихся мобильными приложениями неуклонно растёт – с начала года более чем на треть, до 57,5 тыс. чел., или 25,9% общего количества клиентов – физических лиц, подключённых к интернет-банку. Число пользователей приложения «Мобильный платёж» составило 9,0 тыс. чел. (5,9 тыс. по итогам 2018 года).

Количество безналичных платежей физических лиц, совершённых с использованием систем дистанционного банковского обслуживания (ДБО), за 6 месяцев текущего года составило 2,1 млн ед. на общую сумму 369,7 млн руб. При этом посредством услуги «мобильный платёж» в I полугодии 2019 года было осуществлено 157,5 тыс. операций, что превысило количество операций за весь 2018 год. Общая сумма таких платежей составила 17,7 млн руб. (16,0 млн руб. по итогам 2018 года).

### **Денежные переводы**

Значительный объём финансовых потоков аккумулирован в системах международных денежных переводов (СМДП). В республике функционирует 6 подобных систем, в числе которых «Золотая корона», «Western Union», «Contact», «Юнистрим», «MoneyGram», «Blizko», а также 3 системы которые оказывают услуги только по республике – «Ракета», «Мгновенные переводы» и «Переводы по Приднестровью». В I полугодии 2019 года по сравнению с аналогичным периодом прошлого года объём средств, поступивших в Приднестровье по системам международных денежных переводов, возрос на 7,3%, составив 48,4 млн в долларовом эквиваленте. Основной валютой перевода, как и ранее, являлся доллар США, на который пришлось 55,0% (-5,6 п.п.); удельный вес операций в рублях Российской Федерации составил 27,7% (+2,1 п.п.).

Объём средств, отправленных из республики за границу, зафиксирован в размере 14,2 млн долл. против 13,8 млн долл. в сопоставимом периоде 2018 года. Доллар составил 71,7% (+5,8 п.п.) в структуре перечислений, на российский рубль пришлось 17,8% (-3,0 п.п.). Сальдо операций по денежным переводам посредством электронных систем сложилось на уровне 34,2 млн долл., что на 9,3% превысило сопоставимый уровень 2018 года.

Через сеть почтовых отделений было переведено 3,3 млн руб. (-24,9%), из которых 68,1%, или 2,2 млн руб., пришлось на операции внутри республики. Для отправки денежных средств от

граждан было принято 1,5 млн руб. (-29,3%), из которых 1,3 млн руб. (-13,5%) пересылались по территории ПМР. Объем полученных средств фиксировался на отметке 1,8 млн руб. (-20,9%), из которых внутренние переводы составили 0,9 млн руб. (-41,8%).

Активными темпами внедряется в жизнь практика перевода физическими лицами денежных средств с карты на карту: за отчетный период количество таких операций составило 47,3 тыс. ед., или в среднем за месяц 7,9 тыс. операций, что более чем в 3 раза превысило среднемесячное значение 2018 года. Объем переведенных средств в денежном выражении за отчетный период сложился в сумме 25,6 млн руб., или 4,3 млн руб. в месяц (рост в 2,3 раза к среднемесячному значению 2018 года).