

## АНАЛИЗ ФИНАНСОВО-ХОЗЯЙСТВЕННОЙ ДЕЯТЕЛЬНОСТИ СУБЪЕКТОВ РЕАЛЬНОГО СЕКТОРА В I ПОЛУГОДИИ 2019 ГОДА

*В первой половине 2019 года хозяйствующие субъекты республики функционировали в условиях сужения спроса со стороны зарубежных партнёров. Следствием данных факторов стало сокращение объёмов выручки и наращивание убытков крупных предприятий (в основном в промышленности и сельском хозяйстве). В то же время практически во всех отраслях были достигнуты положительные значения сальдированного финансового результата, а в сегментах, ориентированных на внутренний рынок (торговля, связь, строительство), а также транспортным организациям удалось получить больший объём прибыли в сравнении с базисным уровнем.*

*По итогам отчётного периода существенно улучшились финансовые показатели деятельности организаций малого бизнеса: прибыль после налогообложения выросла в 2,1 раза.*

По данным Государственной службы статистики ПМР, сальдированный финансовый результат деятельности хозяйствующих субъектов республики<sup>17</sup> за январь-июнь 2019 года сложился на отметке 1 014,4 млн руб., что на 15,0% ниже уровня I полугодия 2018 года (табл. 8). Падение выручки в связи с сужением спроса на внешних рынках привело к сокращению объёма прибыли на 8,8%, до 1 241,8 млн руб., и росту убытков, обусловленных также высокими операционными расходами, не связанными с основной деятельностью, на каждом пятом предприятии в целом на 35,6%, до 227,4 млн руб.

**Таблица 8**

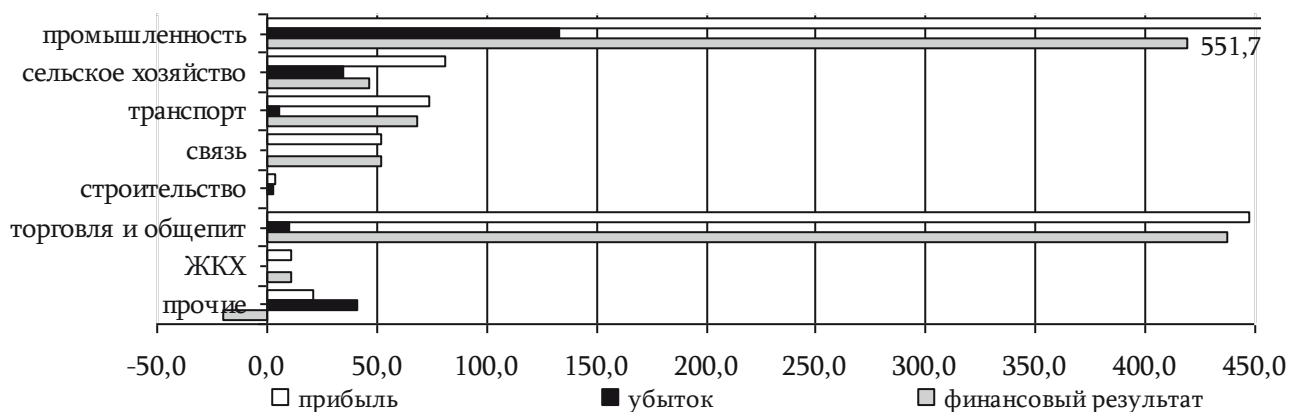
### *Результаты хозяйственной деятельности организаций реального сектора экономики в I полугодии 2018-2019 гг.*

Показатели	2018 год	2019 год	темп роста, %
1. Сальдированный финансовый результат, млн руб. (стр.2-стр.4)	1 193,8	1 014,4	85,0
2. Прибыль, млн руб.	1 361,5	1 241,8	91,2
3. Доля прибыльных организаций, %	79,8	77,9	-
4. Убытки, млн руб.	167,7	227,4	135,6
5. Доля убыточных организаций, %	20,2	22,1	-

Ключевое влияние на итоговый финансовый результат оказали секторы промышленности и торговли (41,3% и 43,1% совокупного показателя соответственно), сальдированная прибыль которых демонстрировала разнонаправленную динамику. Так, прибыль, полученная промышленными организациями, сократилась более чем на треть, до 418,8 млн руб., тогда как торговые – возросла на 9,1%, до 437,5 млн руб. (рис. 14).

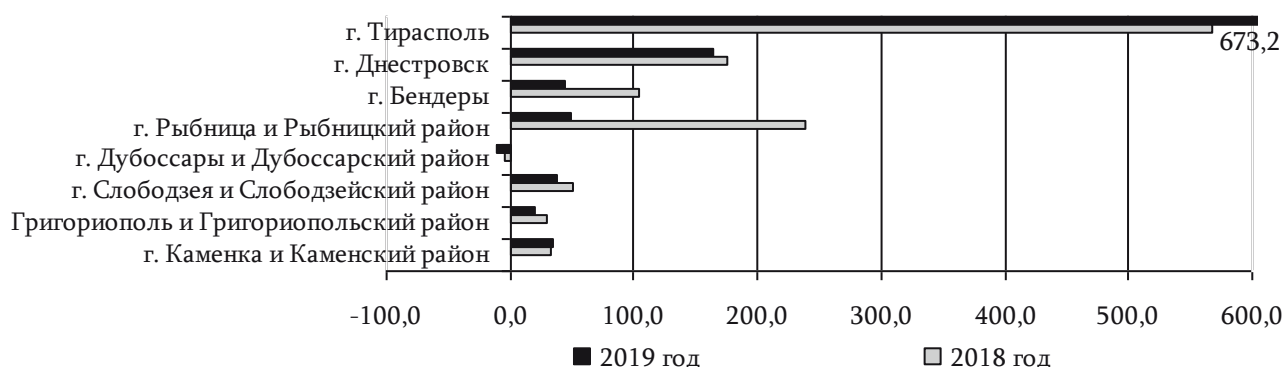
Улучшением результативности характеризовалась деятельность организаций транспорта и связи – прибыль в данных отраслях возросла на 20,9%, до 68,3 млн руб., и в 5,3 раза, до 52,0 млн руб. соответственно. В остальных секторах экономики наблюдалось снижение прибыли (от -8,9% в сельском хозяйстве до -50,7% в ЖКХ).

<sup>17</sup> здесь и далее за исключением субъектов малого предпринимательства, банков и страховых компаний



**Рис. 14. Финансовые результаты деятельности хозяйствующих субъектов по отраслям экономики в I полугодии 2019 года, млн руб.**

В территориальном разрезе положительный финансовый результат был достигнут во всех городах и районах, кроме г. Дубоссары и Дубоссарского района. Наиболее значительная сумма чистой прибыли (за минусом убытков) была получена столичными организациями – 673,2 млн руб., что на 18,7% выше базисного уровня (рис. 15). Нарастить сальдированную прибыль удалось также в г. Каменка и Каменском районе – на 3,1%, до 34,6 млн руб. В остальных административно-территориальных единицах не удалось увеличить показатель как вследствие снижения прибыли, так и увеличения полученных убытков.



**Рис. 15. Динамика сальдированного финансового результата деятельности хозяйствующих субъектов в разрезе административно-территориальных единиц в I полугодии 2018-2019 гг., млн руб.**

Отчисления в бюджет из прибыли предприятий всех отраслей возросли на 0,5%, до 440,8 млн руб., из которых 53,0% было внесено предприятиями промышленности, 30,8% – организациями торговли. При этом отношение уплаченных налогов к прибыли до налогообложения сложилось на уровне 43,5% (36,7% по итогам I полугодия 2018 года). В результате в распоряжении хозяйствующих субъектов в целом осталось 573,6 млн руб., против 755,2 млн руб. годом ранее. В то же время, как и в базисном периоде, в отдельных секторах экономики после уплаты налога на доходы образовались убытки: по группе предприятий, оказывающих непроизводственные виды бытового обслуживания, – 0,1 млн руб., в строительных организациях – 1,6 млн руб. Убытки организаций, осуществляющих операции с недвижимым имуществом, после налогообложения возросли в 1,8 раза, до -7,2 млн руб.

Совокупная стоимость активов предприятий на 1 июля 2019 года составила 38 035,4 млн руб., увеличившись за полугодие на 1,6% вследствие роста оборотных средств (+4,7%, до 15 720,9 млн руб.). Положительная динамика краткосрочных активов определялась ростом всех основных структурных компонент, а именно: увеличением денежных средств на счетах и в кассах

(+3,5%), повышением балансовой стоимости запасов (+4,7%), дебиторской задолженности (+5,2%), а также краткосрочных финансовых вложений (в 1,7 раза). В структуре внеоборотных активов произошло расширение объёма незавершенного строительства (+18,6%) на фоне сокращения долгосрочных финансовых вложений (-8,5%) и остаточной стоимости основных средств и нематериальных активов (-0,6% и -0,5% соответственно).

В структуре источников формирования средств предприятий сохранилось незначительное преобладание собственных ресурсов над заёмными (50,4% против 49,6%). К концу отчётного периода собственный капитал расширился на 1,8%, до 19 181,0 млн руб., привлечённые средства – на 1,5%, до 18 854,4 млн руб. В динамике последних отмечалось наращивание кредиторской задолженности на 398,9 млн руб., или на 4,2%, до 9 835,7 млн руб. (табл. 9). При этом просроченные обязательства формировали более 40% совокупного показателя задолженности перед контрагентами. Наибольшая доля не погашенных в срок обязательств фиксировалась в организациях промышленности (25,3%) и транспорта (66,6%). В структуре кредиторской задолженности 8 160 млн руб., или 83,0% совокупного долга, приходится на расчёты внутри республики. В составе внешней задолженности, сложившейся в сумме 1 675,8 млн руб., 32,4% (543,0 млн руб.) составляет долг перед резидентами Российской Федерации.

**Таблица 9**

**Платёжно-расчётные отношения хозяйствующих субъектов**

Показатели	на 01.01.2019 г.	на 01.07.2019 г.	темп роста, %
1. Кредиторская задолженность, млн руб.	9 436,9	9 835,7	104,2
в том числе просроченная, млн руб.	3 993,9	3 947,4	98,8
2. Дебиторская задолженность, млн руб.	11 425,2	11 768,0	103,0
в том числе просроченная, млн руб.	5 034,0	5 296,5	105,2
3. Соотношение кредиторской и дебиторской задолженности, %	82,6	83,6	-
4. Соотношение просроченной кредиторской и просроченной дебиторской задолженности, %	79,3	74,5	-

В составе привлечённых средств отмечалось снижение объёма долгосрочных заимствований крупных предприятий на 1,5%, до 6 670,5 млн руб., и рост краткосрочных – на 0,1%, до 1 904,6 млн руб.

Сумма долгов, причитающихся предприятиям со стороны других юридических лиц, возросла на 3,0%, до 11 768,0 млн руб., из которых 45,0% составила просроченная задолженность (+5,2% к уровню на начало года). В совокупном показателе 13,7% пришлось на дебиторскую задолженность зарубежных партнёров (в основном контрагентов из Российской Федерации и Республики Молдова). Величина накопленной дебиторской задолженности превысила кредиторскую на 19,6%, или на 1 932,3 млн руб.

Уровень обеспеченности собственными средствами в целом по экономике, как и в начале года, находился в зоне отрицательных значений (-19,9% против -23,7%). Основным сегментом, повлиявшим на сводный показатель, стала промышленность (-51,6%). Положительным значением коэффициента характеризовались следующие секторы: транспорт (0,6%), строительство (15,5%), торговля и общественное питание (34,8%), медицинские учреждения (36,9%).

В целом по республике коэффициент текущей (общей) ликвидности на конец отчётного периода составил 1,32, что ниже рекомендованного значения (2,0). Наиболее высокие финансовые риски неисполнения текущих обязательств по-прежнему отмечаются в жилищно-коммунальном хозяйстве (0,7).

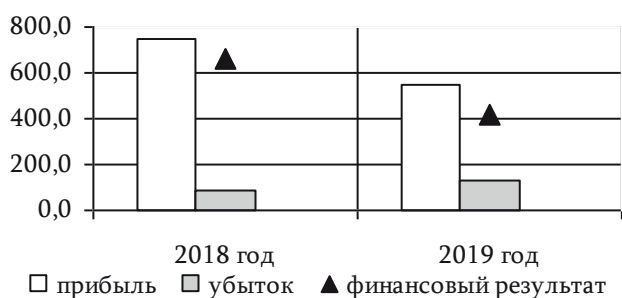
Индикатор абсолютной ликвидности, отражающий обеспеченность краткосрочных обязательств денежными средствами и краткосрочными финансовыми вложениями, также демонстрировал отклонение от нормативного значения (0,13 при установленных 0,25-0,30). При

## Реальный сектор

этом существенное превышение показателя, отмечалось в сегменте операций с недвижимым имуществом – 0,95.

### Промышленность

В I полугодии 2019 года работа большинства отраслей промышленности характеризовалась ростом производственных показателей. В то же время падение выпуска продукции в чёрной металлургии, являющейся одной из ключевых отраслей промышленности, связанное с влиянием факторов внешнего характера, обусловило ухудшение показателей деятельности в целом по индустриальному сектору. В результате выручка от реализации сократилась на 11,2%, составив 5 967,3 млн руб. Затраты на производство продукции снизились на 14,3%, до 4 626,5 млн руб., коммерческие расходы – на 11,4%, до 131,0 млн руб.; административные расходы, напротив, возросли на 7,6%, сложившись на отметке 337,0 млн руб.



**Рис. 16. Финансовые результаты деятельности организаций индустрии в I полугодии 2018-2019 гг., млн руб.**

С учётом динамики других операционных доходов/расходов<sup>18</sup> прибыль промышленных предприятий от операционной деятельности составила 450,1 млн руб., сократившись более чем на треть к уровню соответствующего периода 2018 года (-34,5%). Включая в расчёт результат от финансовой и инвестиционной деятельности, сальдированная прибыль до налогообложения сформировалась на отметке 418,8 млн руб. (-36,4%, рис. 16).

Данный показатель складывался на фоне сокращения количества (с 52 до 46) промышленных предприятий, сработавших в отчётном периоде с прибылью в общей сумме 551,7 млн руб. (-26,0%). Ухудшение результативности деятельности хозяйствующих субъектов подтверждает также динамика индекса промышленного оптимизма в I полугодии 2019 года, рассчитанного на основе опроса крупных организаций, который хотя и сложился в зоне положительных значений на отметке 5,5%, в то же время находится существенно ниже параметров, фиксируемых с начала 2017 года (13%-21%). Снижение индекса сигнализирует об ухудшении конъюнктуры рынка и перспектив экономического роста.

Размер убытка, полученного 16 организациями (10 – по итогам I полугодия 2018 года), возросла в 1,5 раза, или на 45,9 млн руб., до 132,9 млн руб. Расходы по налогам из прибыли снизились на 1,5%, до 233,7 млн руб. В результате чистая прибыль сформировалась на отметке 185,1 млн руб. против 421,6 млн руб. в базисном периоде.

Собственные средства промышленных предприятий уменьшились на 2,0%, или на 197,7 млн руб., до 9 644,6 млн руб. Динамика заёмных ресурсов была обратной – их величина с начала года увеличилась на 1,8%, или на 186,1 млн руб., составив 10 742,5 млн руб.

Для финансирования текущей деятельности предприятия привлекали кредиты банков (+4,8%, до 1 580,4 млн руб.), тогда как заимствования у других хозяйствующих субъектов характеризовались понижительной динамикой (-1,5%, до 4 157,3 млн руб.). В целом остаток задолженности по кредитам и займам в индустриальном секторе на 01.07.2019 практически остался на уровне начала года – 5 737,7 млн руб. (+0,1%), или 66,6% в их совокупной структуре (рис. 17). Обязательства перед поставщиками, подрядчиками, а также иными кредиторами возросли на 4,3%, до 4 812,5 млн руб., из которых 56,4% не было погашено в установленный срок.

<sup>18</sup> в частности, доходы/расходы, связанные с арендой, курсовыми валютными разницами, изменениями методов оценки текущих активов, с реализацией текущих активов и проч.

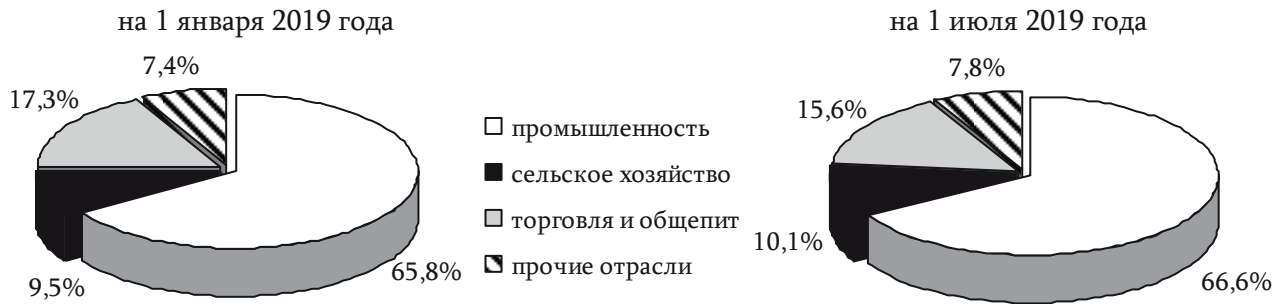


Рис. 17. Отраслевая структура кредитов и займов, %

Сумма дебиторской задолженности увеличилась на 3,0%, до 5 396,8 млн руб., при этом 56,0% обязательств контрагентов перед предприятиями индустрии были просроченными. Величина накопленной дебиторской задолженности превысила кредиторскую на 12,1%, или на 584,4 млн руб.

Основные финансовые индикаторы свидетельствуют о неблагоприятной ситуации в отрасли. Так, неудовлетворительной оставалась ситуация в части обеспеченности собственными средствами – соответствующий коэффициент на конец первой половины 2019 года по-прежнему находился в зоне отрицательных значений (-0,52). Высок риск неисполнения обязательств – показатели текущей и абсолютной ликвидности отставали от нормативных значений, составив 1,212 (норма – 2,0) и 0,159 (норма 0,25-0,30) соответственно. Коэффициент автономии по итогам полугодия сложился на уровне 0,48, что также ниже нормативного показателя (0,5).

### Сельское хозяйство

Сельскохозяйственные предприятия в первом полугодии 2019 года произвели продукции на сумму 472,7 млн руб., что на 5,0% меньше показателя в соответствующем периоде прошлого года. Снижение объёма производства связано с отрицательной динамикой в растениеводстве (-12,5%, до 229,0 млн руб.). При этом в сфере животноводства отмечался рост выпускаемой продукции на 3,2%, до 243,7 млн руб.

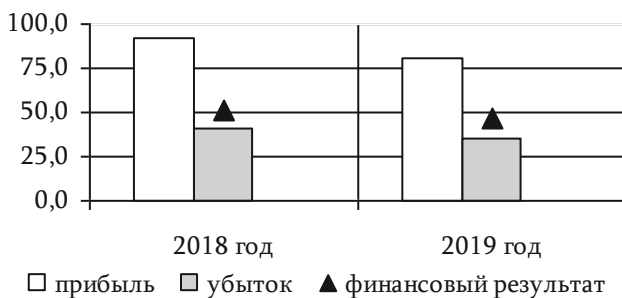


Рис. 18. Финансовые результаты деятельности сельскохозяйственных организаций в I полугодии 2018-2019 гг., млн руб.

На фоне сокращения доходов от продаж сельхозпроизводителей (-13,0%, до 360,6 млн руб.) валовая прибыль уменьшилась на 26,1%, до 102,5 млн руб., тогда как коммерческие и общие административные расходы увеличились на 12,0%, до 15,4 млн руб. и на 18,2%, до 18,4 млн руб., соответственно. Финансовый результат деятельности аграрных предприятий сложился на уровне +46,2 млн руб., что на 4,5 млн руб. меньше базисного значения (рис. 18). При этом на показатель результативности в отрасли оказало

влияние снижение прибыли на 12,2%, до 80,9 млн руб., при сокращении убытков на 16,3%, до 34,7 млн руб. С учётом снижения выручки расходы по налогам из прибыли уменьшились на треть, до 1,5 млн руб. (2,2 млн руб. в I полугодии 2018 года).

За январь-июнь 2019 года активы в отрасли увеличились на 10,0%, до 2 114,3 млн руб. Ростом характеризовалась величина как оборотных (+5,0%, до 1 086,2 млн руб.), так и внеоборотных (+15,7%, до 1 028,1 млн руб.) средств, структурное представление которых сложилось на уровне 51,4% и 48,6% соответственно. Положительная динамика внеоборотных активов определялась



## Реальный сектор

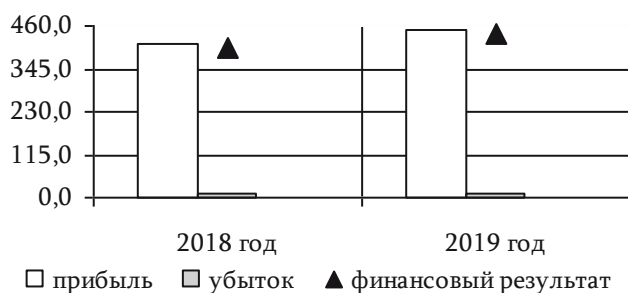
увеличением основных средств на 11,5%, до 778,6 млн руб., и долгосрочных вложений на 59,8%, до 16,5 млн руб. Рост краткосрочных активов был обусловлен расширением запасов на 18,0%, или на 90,7 млн руб., до 593,2 млн руб., и объёма денежных средств на 89,1%, или на 32,6 млн руб., до 69,2 млн руб.

Собственные средства сельскохозяйственных организаций по сравнению с базисным периодом увеличились на 4,8%, до 648,7 млн руб. Размер заёмного капитала возрос на 12,4%, до 1 465,6 млн руб. В части кредиторской задолженности в отрасли наблюдалась повышательная динамика – на 26,8%, до 583,8 млн руб.

Коэффициент автономии составил 0,31, что ниже рекомендуемого уровня (0,5). На один рубль собственных средств приходилось 2,26 рубля заёмных ресурсов. Сложившаяся динамика показателей в первом полугодии 2019 года свидетельствует о снижении финансовой устойчивости и платёжеспособности аграрных предприятий.

## Торговля

В отчётном периоде на внутреннем рынке республики зафиксирован рост потребительской активности. По итогам I полугодия 2019 года объём продаж товаров населению торговыми организациями увеличился на 3,4%, до 5 592,4 млн руб. Расширение товарооборота обеспечило рост валовой прибыли на 9,7%, или на 80,8 млн руб., до 918,2 млн руб. С учётом коммерческих, административных и других операционных расходов финансовый результат сформировался в



**Рис. 19. Финансовые результаты деятельности торговых организаций в I полугодии 2018-2019 гг., млн руб.**

сумме 437,5 млн руб., что на 9,1%, или на 36,5 млн руб., больше, чем годом ранее (рис. 19).

С прибылью, общая сумма которой составила 447,3 млн руб. (против 414,4 млн руб. в I полугодии 2018 года), отчётный период завершили 81,5% организаций отрасли, убытки остальных сократились в 1,4 раза, до 9,7 млн руб. После уплаты налога на доходы и иных обязательных платежей чистая прибыль торговых компаний составила 301,6 млн руб. (277,0 млн руб. год назад).

По состоянию на 1 июля 2019 года активы торговых организаций сложились в сумме 7 171,7 млн руб., что на 3,8% выше уровня, зафиксированного в начале текущего года.

Сформировавшаяся динамика была обусловлена увеличением оборотных активов на 10,1%, или на 427,4 млн руб., до 4 650,6 млн руб. В разрезе статей рост оборотных активов определялся расширением денежных средств (+58,9%, до 344,3 млн руб.) и прочих активов (+22,4%, до 1 948,9 млн руб.). Величина основных средств и долгосрочных финансовых вложений сократилась на 5,3% и 7,9% соответственно, вызвав сжатие внеоборотных активов на 6,1%, до 2 521,1 млн руб. (-164,0 млн руб.).

В источниках средств на фоне роста обеспеченности собственными ресурсами (+7,6%, или 293,7 млн руб., до 4 141,2 млн руб.) зафиксировано сокращение обязательств (-1,0%, или -30,3 млн руб., до 3 030,5 млн руб.). Сумма долгосрочных кредитов, сформировавших на конец периода 5,7% пассивов (8,4% в начале 2019 года), снизилась в 1,4 раза, или на 176,8 млн руб., до 405,0 млн руб. В то же время произошёл рост задолженности по краткосрочным кредитам и займам (+1,7%, до 937,5 млн руб.). В части кредиторской задолженности также наблюдалась повышательная динамика (+8,4%, до 1 664,6 млн руб.).

Предприятия торговли характеризовались высоким уровнем финансовой устойчивости: коэффициент автономии за отчётный период возрос с 0,56 до 0,58. Уровень обеспеченности собственными средствами оставался одним из самых высоких в сравнении с другими отраслями –

0,35. Коэффициенты текущей и абсолютной ликвидности составили 0,140 и 1,787 соответственно, однако не достигли рекомендуемых величин.

**Транспорт**

Доходы транспортных организаций в отчётном периоде составили 423,6 млн руб., что на 14,3% больше, чем в базисном периоде. Прямые затраты увеличились сопоставимыми темпами, тогда как коммерческие и административные расходы снизились на 5,0% и 1,5% соответственно.



**Рис. 20. Финансовые результаты деятельности транспортных организаций в I полугодии 2018-2019 гг., млн руб.**

В результате транспортные компании завершили первое полугодие 2019 года с положительным сальдо в объёме 68,3 млн руб., что на 20,9% выше финансового результата, полученного годом ранее (рис. 20). Динамика показателя складывалась на фоне увеличения прибыли на 12,7 млн руб., до 74,2 млн руб. Сумма убытков составила 5,9 млн руб., превысив параметры I полугодия 2018 года на 18,0%, или на 0,9 млн руб. После расчётов с бюджетом по налогам из прибыли (28,3 млн руб.) в распоряжении транспортных

организаций осталось 40,0 млн руб., что на 26,1%, или на 8,3 млн руб., превзошло параметры базисного периода. По состоянию на 1 июля 2019 года общая стоимость имущества предприятий транспортной отрасли возросла к уровню на начало года на 1,0% и составила 4 034,5 млн руб. Динамика внеоборотных активов носила отрицательный характер почти по всем видам имущества (отклонение в пределах -2-6%), в результате чего совокупный показатель иммобилизованных средств снизился на 1,8%, до 2 129,3 млн руб. За счёт расширения стоимости запасов (+8,8%) и дебиторской задолженности (+3,0%) общий объём оборотных активов возрос на 4,2%, до 1 905,2 млн руб.

На фоне увеличения совокупной дебиторской задолженности (на 59,8 млн руб., до 2 069,8 млн руб.) происходило дальнейшее наращивание кредиторской (на 27,9 млн руб., до 1 752,3 млн руб.), которая формировала более 40% пассивов. Доля просроченных обязательств транспортных организаций перед поставщиками и прочими кредиторами на 01.07.2019 составила 66,6% совокупного объёма (67,5% на начало периода). Остаток задолженности по кредитам и займам снизился на 3,4%, сложившись на отметке 34,5 млн руб. При этом произошло сокращение как объёма краткосрочных заимствований (-6,0%, до 16,8 млн руб.), так и объёма средств, привлечённых в рамках долгосрочного кредитования (-0,8%, до 17,7 млн руб.).

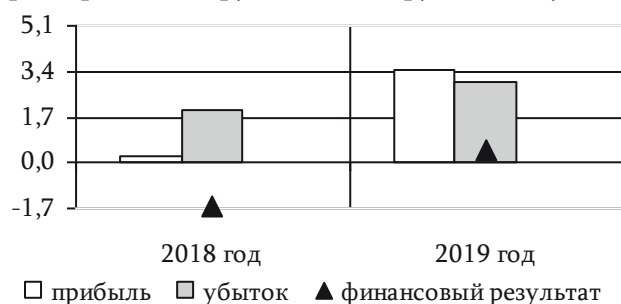
С учётом расширения собственного капитала на 28,7 млн руб., до 2 141,1 млн руб. (+1,4%) коэффициент автономии сложился на уровне 0,53, что соответствует нормативному значению. В результате коэффициент обеспеченности собственными оборотными средствами сместился в зону положительных значений (0,01 против -0,03 на начало года).

**Строительство**

Доходы строительных организаций по итогам отчётного периода возросли в 1,6 раза, или на 11,9 млн руб., до 32,0 млн руб. С учётом повышения прямых затрат в 1,5 раза, до 25,1 млн руб., валовая прибыль предприятий отрасли составила 7,0 млн руб., что в 1,9 раза превзошло параметры базисного периода. Финансовый результат от операционной деятельности сложился в пределах 0,5 млн руб., против убытка, полученного годом ранее (-1,7 млн руб., рис. 21). Налоги из прибыли

## Реальный сектор

составили 2,1 млн руб. (1,6 млн руб. в базисном периоде). Это обусловило получение убытка в размере 1,6 млн руб. (-3,2 млн руб. в I полугодии 2018 года).



**Рис. 21. Финансовые результаты деятельности строительных организаций в I полугодии 2018-2019 гг., млн руб.**

27,0 млн руб. Повышательная динамика внеоборотных активов (+1,6%, до 38,6 млн руб.), на 72,8% представленных основными средствами, преимущественно определялась расширением долгосрочных вложений – с 1,1 млн руб. до 1,6 млн руб.

В структуре источников средств строительных организаций в отчетном периоде произошло увеличение кредиторской задолженности на 5,7%, до 222,9 млн руб., которая занимает основной удельный вес в пассивах отрасли (70,2%). На 01.07.2019 объем привлеченных строительными организациями кредитов составил 7,6 млн руб., что на 2,8% меньше величины на начало года. Собственные средства сократились на 2,9%, до 81,7 млн руб., на этом фоне коэффициент автономии снизился на 0,02 п., до 0,26.

### Связь

Сальдированный финансовый результат предприятий связи в отчетном периоде увеличился относительно базисного значения в 5,3 раза, до 52,0 млн руб. (рис. 22).



**Рис. 22. Финансовые результаты деятельности организаций связи в I полугодии 2018-2019 гг., млн руб.**

Снижение показателя определялось отрицательной динамикой оборотных активов (-21,8%, до 279,3 млн руб.), что связано с сокращением денежных средств на 17,9%, до 59,6 млн руб. В свою очередь внеоборотные активы за период увеличились на 1,3%, до 581,7 млн руб., преимущественно за счёт роста основных средств (+3,2%, до 557,1 млн руб.) и долгосрочных вложений (+1,7%, до 1,5 млн руб.).

По итогам I полугодия 2019 года объем собственного капитала увеличился на 5,3%, до 580,3 млн руб. При этом величина заёмных ресурсов к уровню на начало года уменьшилась на 26,2%, до 280,8 млн руб., вследствие сокращения объема краткосрочных (на 26,3%, до 279,5 млн руб.) и долгосрочных (на 0,8%, до 1,3 млн руб.) обязательств.

Величина активов строительных организаций, в большей степени представленная оборотными ресурсами (87,8%), увеличилась с начала года на 2,9%, до 317,6 млн руб. Размер оборотных средств расширился на 3,1%, до 279,0 млн руб., что было обусловлено пополнением запасов на 10,7%, до 239,7 млн руб. Рост фиксировался также по статье «денежные средства» – +7,3% к началу 2019 года, до 12,8 млн руб.

Размер дебиторской задолженности, напротив, сократился в 1,6 раза, составив

Увеличение прибыли до налогообложения обусловлено снижением прямых затрат, связанных с оказанием услуг (-2,5%, до 332,9 млн руб.), коммерческих (-1,2%, до 3,2 млн руб.) и других операционных (-51,6%, до 12,9 млн руб.) расходов, на фоне положительной динамики доходов на 5,9%, на 409,8 млн руб. При этом следует отметить отсутствие убытков в отрасли.

С начала года стоимость активов уменьшилась на 7,6%, до 861,1 млн руб.



В результате коэффициент автономии составил 0,67, а показатель абсолютной и текущей ликвидности – 0,22 и 1,04 соответственно.

**Жилищно-коммунальное хозяйство**

Итоги деятельности организаций жилищно-коммунального сектора в январе-июне 2019 года характеризовались снижением в два раза положительного финансового результата, до 11,4 млн руб. (рис. 23).



**Рис. 23. Финансовые результаты деятельности организаций ЖКХ в I полугодии 2018-2019 гг., млн руб.**

Сложившийся показатель на фоне повышения доходов от оказания услуг на 17,0%, до 223,6 млн руб., был обусловлен увеличением административных (+6,5%), коммерческих (+12,9%), а также прочих операционных расходов (в 4,4 раза). против 16,0 млн руб. в I полугодии 2018 года. С учётом уплаченных налогов из прибыли в сумме 8,0 млн руб. (+12,5%) конечный результат составил 3,4 млн руб. Стоимость имущества предприятий ЖКХ увеличилась относительно базисного периода на 8,3%, до 2 634,4 млн руб.

На фоне роста основных средств (+7,9%) стоимость внеоборотных активов повысилась на 165,3 млн руб., до 2 282,4 млн руб. (+7,8%). Краткосрочные активы за счет роста дебиторской задолженности (+9,1%) расширились на 37,3 млн руб., составив 352 млн руб. (+11,8%). Обеспеченность собственными оборотными средствами была отрицательной (-67,0%).

На совокупный рост источников средств существенное влияние оказало увеличение собственных ресурсов (+10,5%, или +194,5 млн руб., до 2 046,7 млн руб.). Обязательства также характеризовались повышательной динамикой (+1,4%, или +8,0 млн руб., до 587,7 млн руб.). Около 85% привлечённых средств формировала кредиторская задолженность – 498,8 млн руб. (+0,6%), 5,0% (25,2 млн руб.) которой являлись просроченными обязательствами.

Коэффициент автономии сложился на уровне 0,78. При этом ниже рекомендуемых показателей находилась как текущая, так и абсолютная ликвидность (0,043 и 0,701 соответственно).

**Малый бизнес<sup>19</sup>**

Доходы от продаж<sup>20</sup>, полученные субъектами малого предпринимательства, деятельность которых охватывает практически все отрасли экономики, в отчётном периоде возросли на 24,9%, до 2 316,8 млн руб.

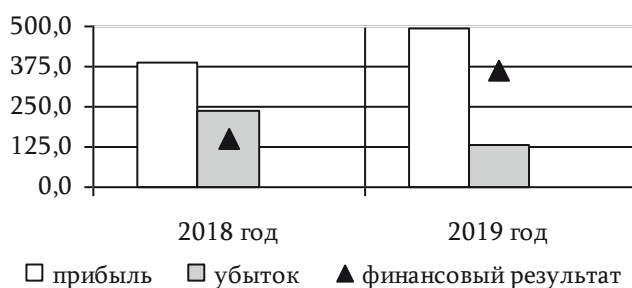
На фоне сопоставимого повышения прямых затрат валовая прибыль в сегменте увеличилась на 22,3%, до 551,1 млн руб. С учётом коммерческих и административных расходов и результата от иной операционной деятельности в сегменте была получена прибыль в размере 152,7 млн руб. (116,8 млн руб. в I полугодии 2018 года). Получение положительного результата от инвестиционной деятельности в сумме 180,5 млн руб.<sup>21</sup> определило наращивание сальдированного финансового результата в 1,9 раза, до 333,0 млн руб. (177,9 млн руб. годом ранее, рис. 24). Налоговые платежи из прибыли сформировались на уровне 71,9 млн руб. (+29,5%), после

<sup>19</sup> субъекты малого предпринимательства с численностью работников до 50 чел. и годовым доходом до 1 200 тыс. РУМЗП (за исключением организаций, осуществляющих взыскание проблемной задолженности)

<sup>20</sup> 58,9% выручки поступило от продажи товаров

<sup>21</sup> 61,1 млн руб. в базисном периоде

уплаты которых в распоряжении субъектов малого предпринимательства осталось 261,2 млн руб., в то время как по итогам I полугодия 2018 года – 122,4 млн руб.



**Рис. 24. Финансовые результаты деятельности организаций малого бизнеса в I полугодии 2018-2019 гг., млн руб.**

Прибыль после налогообложения, согласно статистическим данным, была получена в большинстве отраслей, кроме таких секторов, как: промышленность, транспорт, редакции и издательства, культура и искусство. Достаточно успешно функционировали торговые фирмы, у которых объём чистой прибыли возрос в 4,1 раза, до 115,4 млн руб., сельскохозяйственные предприятия (+36,4%, до 64,5 млн руб.), организации, осуществляющие операции с недвижимым имуществом

(рост в 1,8 раза, до 57,9 млн руб.). В строительстве после выполнения обязательств по налогам была получена прибыль в размере 6,8 млн руб., тогда как годом ранее налоговая нагрузка ухудшила финансовые результаты (убыток в размере 1,6 млн руб.).

Совокупные обязательства организаций малого бизнеса на конец отчётного периода составили 6 398,1 млн руб. (-0,7% к базисному уровню), из которых просроченными оказались 20,0%. В части кредитов и займов фиксировалось снижение задолженности в целом на 6,6%, до 2 930,1 млн руб., вызванное в основном сокращением долгосрочных займов (-7,9%, или -196,6 млн руб., до 2 299,2 млн руб.). При этом кредиторская задолженность возросла на 5,0%, или на 153,3 млн руб., до 3 214,5 млн руб., из которых 34,3% не было погашено в установленный срок. В то же время долги сторонних организаций перед субъектами малого предпринимательства уменьшились на 1,3%, или на 32,2 млн руб., составив 2 447,5 млн руб., 38,7% которых были просроченными.