

## ПЛАТЁЖНЫЙ БАЛАНС ПМР ЗА ЯНВАРЬ-СЕНТЯБРЬ 2019 ГОДА

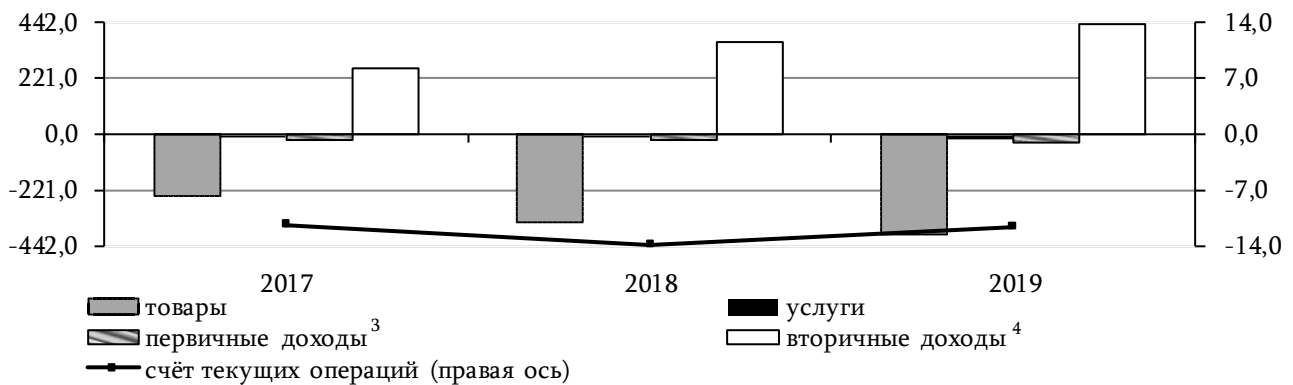
*В отчётном периоде сальдо в разрезе всех укрупнённых групп счёта текущих операций характеризовалось ростом. При этом увеличение профицита баланса трансфертов полностью нивелировало возросший дефицит баланса товаров и услуг и первичных доходов и способствовало сокращению отрицательного сальдо первого счёта, в результате чего оно составило -11,6 млн долл.*

*По финансовому счёту зафиксировано чистое заимствование средств на сумму 22,9 млн долл. на фоне расширения нетто-обязательств резидентов республики перед контрагентами и сокращения чистых активов за рубежом.*

### Счёт текущих операций

По итогам 9 месяцев 2019 года дефицит счёта текущих операций платёжного баланса Приднестровской Молдавской Республики сложился на уровне -11,6 млн долл. (рис. 1, табл. 3), что на 16,5% ниже показателя аналогичного периода 2018 года. Динамику сальдо в региональном разрезе определили разнонаправленные изменения результатов сделок с партнёрами из стран Содружества Независимых Государств и дальнего зарубежья. Так, пассивное сальдо внешнеэкономических операций с резидентами стран ближнего зарубежья, фиксировавшееся годом ранее в объёме -23,1 млн долл., сменилось в отчётном периоде профицитом в сумме 64,6 млн долл. В части транзакций с контрагентами из государств дальнего зарубежья сложилось отрицательное сальдо (-76,2 млн долл.) против положительного в базисном периоде (+9,2 млн долл.).

Совокупный объём торговых операций экономических агентов Приднестровья составил 1 373,4 млн долл., сократившись на 3,6% относительно базисного значения. Структура транзакций характеризовалась снижением доли экспорта до 35,6% (-2,2 п.п.). Следствием данных процессов стало уменьшение степени покрытия импорта экспортом на 5,3 п.п., до 55,4%.



**Рис. 1. Динамика сальдо счёта текущих операций и его компонент в январе-сентябре 2017-2019 гг., млн долл.**

Статистическая стоимость приднестровского экспорта, рассчитанная по методике платёжного баланса, за анализируемый период зафиксирована на уровне 489,6 млн долл., что на 9,0% уступает значению января-сентября 2018 года. Вместе с тем, при исключении из показателя объёмов торговли чёрными металлами, в связи с сокращением их производства на фоне неблагоприятной конъюнктуры на внешних рынках, рост экспорта по остальным статьям составил 7,7%.

<sup>3</sup> первичные доходы включают оплату труда работников, инвестиционные доходы и прочие первичные доходы

<sup>4</sup> вторичные доходы включают текущие трансферты между резидентами Приднестровья и нерезидентами

Платёжный баланс ПМР (сальдо) за январь-сентябрь 2017-2019 гг. (РПБ 6)<sup>5</sup>

|  | 2017 год | 2018 год | 2019 год |
|--|----------|----------|----------|
| <b>1. СЧЕТ ТЕКУЩИХ ОПЕРАЦИЙ</b>  | -11,4    | -13,9    | -11,6    |
| Товары и услуги  | -243,2   | -363,0   | -417,7   |
| -экспорт   | 446,8    | 591,6    | 533,6    |
| -импорт  | 689,9    | 954,6    | 951,4    |
| Товары   | -242,9   | -348,1   | -394,1   |
| -экспорт   | 402,2    | 538,0    | 489,6    |
| -импорт  | 645,1    | 886,1    | 883,8    |
| Услуги   | -0,3     | -14,9    | -23,6    |
| -экспорт   | 44,5     | 53,6     | 44,0     |
| -импорт  | 44,8     | 68,5     | 67,6     |
| Первичные доходы   | -27,6    | -19,9    | -33,2    |
| -кредит  | 7,8      | 7,9      | 7,9      |
| -дебет   | 35,4     | 27,7     | 41,1     |
| Вторичные доходы   | 259,3    | 369,0    | 439,3    |
| -кредит  | 291,2    | 399,1    | 475,2    |
| -дебет   | 31,9     | 30,1     | 35,9     |
| <b>2. СЧЕТ ОПЕРАЦИЙ С КАПИТАЛОМ</b>  | 0,0      | 0,0      | 0,0      |
| Чистое кредитование (+) / чистое заимствование (-)<br>(сальдо по данным счёта текущих операций и счёта операций с капиталом) | -11,4    | -13,9    | -11,6    |
| <b>3. ФИНАНСОВЫЙ СЧЕТ</b>  | -46,1    | -43,5    | -22,9    |
| Прямые инвестиции  | 8,3      | -1,0     | 5,7      |
| -чистое приобретение финансовых активов  | 0,6      | 1,2      | 5,0      |
| -чистое принятие обязательств  | -7,8     | 2,2      | -0,7     |
| Портфельные инвестиции   | 0,0      | 0,0      | -0,0     |
| -чистое приобретение финансовых активов  | 0,0      | 0,0      | -0,0     |
| -чистое принятие обязательств  | 0,0      | 0,0      | 0,0      |
| Другие инвестиции  | -73,2    | -39,9    | -24,6    |
| -чистое приобретение финансовых активов  | -23,0    | -16,9    | -10,6    |
| -чистое принятие обязательств  | 50,2     | 23,0     | 14,0     |
| Валютные активы центрального банка   | 18,8     | -2,7     | -4,0     |
| <b>4. СТАТИСТИЧЕСКИЕ РАСХОЖДЕНИЯ</b>   | -34,7    | -29,6    | -11,4    |

Основными партнёрами отечественных предприятий по-прежнему являются хозяйствующие субъекты стран Содружества, доленое представление которых в структуре совокупного экспорта расширилось на 7,9 п.п., до 70,5%. В абсолютном выражении объём товаров, реализованных в государства СНГ, сложился на уровне 345,1 млн долл., что на 2,5% превысило базисную величину. Одновременно с этим поставки в государства дальнего зарубежья сократились на 28,3%, до 144,5 млн долл.

<sup>5</sup> данные за январь-сентябрь 2017-2019 годов обновлены и сопоставимы

Ведущим фактором отрицательной динамики экспорта остаётся снижение продаж металлопродукции. Поставки металлов и изделий из них за 9 месяцев текущего года сложились на отметке 160,8 млн долл., уступив 30,6% базисному показателю. Доля данной статьи товарной номенклатуры<sup>6</sup> уменьшилась на 10,9 п.п., составив 32,9%.

Помимо этого, отставание от базисного уровня отмечено в части экспорта продукции лёгкой промышленности (-7,8%, до 50,1 млн долл.). Её удельный вес сохранился на уровне годичной давности – 10,3%. В разрезе категорий товаров наблюдалось сокращение реализации текстильных изделий (-7,6%, до 20,2 млн долл.), текстильных материалов (-4,6%, до 19,9 млн долл.), а также обуви и её частей (-24,5%, до 5,1 млн долл.), тогда как экспорт одежды остался стабilen (5,0 млн долл.).

В то же время относительно других структурных позиций экспорта преимущественно отмечены положительные изменения. Так, поставки электроэнергии за рубеж сформировали 22,4% совокупного экспорта, превысив на 4,7 п.п. отметку сопоставимого периода предыдущего года. В абсолютном выражении их объём расширился на 16,8%, достигнув 109,6 млн долл.

В последние годы в зоне роста стабильно фиксируется экспорт продовольственных товаров и сырья. За январь-сентябрь 2019 года его объём составил 93,5 млн долл., что на 8,1% больше базисного уровня. Удельный вес этой группы товаров увеличился на 2,7 п.п., до 19,1%. В её основе традиционно преобладали масличные семена (-8,3%, до 39,0 млн долл.), хлебные злаки (+33,6%, до 32,5 млн долл.), алкогольные и безалкогольные напитки (-2,9%, до 10,3 млн долл.), овощи (+24,0%, до 5,2 млн долл.), а также продукция мукомольно-крупяной промышленности (рост в 2,0 раза, до 2,2 млн долл.).

Отчасти спад совокупного экспорта также был компенсирован наращиванием поставок зарубежным партнёрам минеральных продуктов на 18,1%, до 37,6 млн долл., что составило 7,7% (+1,7 п.п.) в его структуре.

В отличие от базисного периода, реализация машиностроительной продукции характеризовалась приростом на 18,9%, до 24,2 млн долл., что соответствует 4,9% (+1,1 п.п.) всего экспорта. Большая часть товаров была представлена электрическими машинами и оборудованием (45,9%), продажа которых увеличилась на 4,8%, до 11,1 млн долл.

Согласно методике платёжного баланса, импорт товаров сложился на уровне, близком к базисному значению, – 883,8 млн долл. (-0,3%). В его структуре 76,8% (-3,1 п.п.) пришлось на поставки из стран СНГ, что соответствует 678,9 млн долл. (-4,2%). Из государств дальнего зарубежья было импортировано продукции на 204,9 млн долл., что на 15,3% больше, чем в январе-сентябре 2018 года.

Статистическая стоимость приобретённых за рубежом металлов и изделий из них составила 131,8 млн долл., сократившись на 27,4%. Удельный вес данной статьи уменьшился на 5,8 п.п., до 15,7% совокупного импорта.

Закупки за границей машиностроительной продукции увеличились на 8,6%, до 99,9 млн долл., или до 11,9% (+1,0 п.п.) всего импорта. В основном она была представлена легковыми автомобилями (+12,9%, до 13,3 млн долл.), угольными электродами (-42,5%, до 7,8 млн долл.), машинами или механизмами для уборки или обмолота сельскохозяйственных культур (+34,0%, до 6,1 млн долл.), а также машинами сельскохозяйственными, садовыми или лесохозяйственными для подготовки и обработки почвы (+53,9%, до 3,9 млн долл.). Всего в рамках данной статьи завозилось порядка 170 групп товаров.

Импорт продовольственных товаров и сырья составил 86,8 млн долл. (+4,0%), или 10,3% (+0,4 п.п.) совокупного импорта. Главным образом из-за рубежа поставлялись мясо и пищевые мясные субпродукты (-9,6%, до 11,3 млн долл.), молочные продукты (+15,9%, до 8,0 млн долл.), готовые продукты из зерна хлебных злаков (+23,5%, до 6,3 млн долл.), а также алкогольные и безалкогольные напитки (-4,2%, до 5,8 млн долл.).

<sup>6</sup> статистическая стоимость в разрезе товарных позиций указана без учёта операций физических лиц

Поставки в республику продукции химической и связанных с ней отраслей промышленности сложились на уровне 61,8 млн долл. (+0,7%). Удельный вес данных товаров составил 7,4% (+0,1 п.п.). Преимущественно они включали в себя полимерные материалы, пластмассы и изделия из них (+13,9%, до 15,8 млн долл.), удобрения (-8,3%, до 14,2 млн долл.) и смешанные химические продукты (-12,5%, до 12,4 млн долл.).

На долю продукции лёгкой промышленности, как и годом ранее, пришлось 3,5%. В абсолютном выражении её импорт снизился на 1,7%, до 29,2 млн долл. В структуре показателя на фоне активного роста приобретения обуви и её частей (в 1,6 раза, до 2,3 млн долл.), фиксировалось уменьшение закупок текстильных материалов (-4,2%, до 24,4 млн долл.), одежды (-5,8%, до 1,6 млн долл.) и готовых текстильных изделий (-15,2%, до 0,9 млн долл.).

Итогом внешнеторговых операций резидентов за 9 месяцев 2019 года, согласно методике платёжного баланса, стало отрицательное сальдо в размере -394,1 млн долл., что на 13,2% больше, чем в базисном периоде. Динамику определила смена с положительного на отрицательное сальдо операций с партнёрами из стран дальнего зарубежья (с +23,7 млн долл. до -60,3 млн долл.). В то же время в некоторой степени компенсирующее влияние оказало сокращение пассивного результата в сделках с контрагентами из стран СНГ (-10,2%, до -333,8 млн долл.).

Экспорт услуг снизился на 17,9%, до 44,0 млн долл. В основном это было обусловлено уменьшением стоимостного объёма предоставленных транспортных услуг (-35,0%, до 14,5 млн долл.), услуг по обработке материальных ресурсов, принадлежащих другим сторонам (-22,2%, до 13,0 млн долл.), а также строительных услуг (с 0,5 млн долл. до 0,1 млн долл.). В то же время в структуре укрупнённых категорий отмечался рост по таким статьям, как «услуги связи» (в 2,3 раза, до 5,3 млн долл.), «информационные услуги» (в 3,6 раза, до 4,4 млн долл.) и «поездки» (в 1,6 раза, до 1,6 млн долл.).

Импорт услуг сложился в сумме 67,6 млн долл. (-1,3%). Затраты резидентов на транспортные услуги составили 21,2 млн долл., что на 22,2% ниже значения января-сентября 2018 года. В их числе перечисления в счёт оплаты грузовых перевозок уменьшились на 16,1% (до 17,6 млн долл., в основном в связи с сокращением объёмов экспорта чёрных металлов), пассажирских, напротив, возросли на 4,8% (до 2,2 млн долл.). Увеличением также характеризовались расходы на услуги, включённые в позиции «поездки» (+44,3%, до 9,8 млн долл.), «информационные» (+33,3%, до 2,3 млн долл.), а также «финансовые» (+15,3%, до 0,5 млн долл.).

В результате отрицательное сальдо баланса услуг зафиксировано на уровне -23,6 млн долл., что в 1,6 раза превысило значение января-сентября предыдущего года. Прирост показателя стал следствием расширения дефицита в части операций с резидентами СНГ (с -0,6 млн долл. до -11,3 млн долл.). Наряду с этим пассивное сальдо по сделкам с контрагентами из дальнего зарубежья сократилось на 14,0%, до -12,3 млн долл.

Дефицит баланса первичных доходов, большую часть которого занимает оплата труда и доходы от инвестиций, составил -33,2 млн долл. против -19,9 млн долл. годом ранее. Доходы, начисленные к выплате резидентам, сохранились на базисном уровне – 7,9 млн долл. При этом объём средств, направленных нерезидентам в рамках данного баланса, возрос на 48,0%, до 41,1 млн долл.

Положительное сальдо баланса вторичных доходов (различного рода трансфертов) зафиксировано на уровне +439,3 млн долл., превысившем на 19,1% величину января-сентября 2018 года. Перечисления в адрес резидентов ПМР (475,2 млн долл.), а также величина обратных ремитенций (35,9 млн долл.) характеризовались сопоставимым приростом (+19,1%).

### **Финансовый счёт**

По итогам 9 месяцев 2019 года сальдо финансового счёта платёжного баланса Приднестровской Молдавской Республики сформировалось отрицательным в размере -22,9 млн долл., сократившись на 52,6% к уровню базисного периода. Тем не менее экономика

республики по-прежнему оставалась «чистым заёмщиком» финансовых средств у остального мира: чистое принятие внешних обязательств составило 13,3 млн долл. (+25,2 млн долл. – в январе-сентябре 2018 года) при одновременном снижении иностранных активов на 9,6 млн долл. (-18,3 млн долл.). При этом внешнее заимствование у контрагентов из дальнего зарубежья оценивалось в 19,8 млн долл., у партнёров из стран СНГ – 3,1 млн долл.

Привлечение финансовых ресурсов в страну осуществлялось преимущественно за счёт увеличения остатков средств на валютных счетах и депозитах нерезидентов в отечественных кредитных организациях, сокращения чистых иностранных активов банковского и других секторов экономики, в том числе наличной иностранной валюты на руках у населения, а также торговой задолженности организаций-нерезидентов перед нефинансовыми организациями республики. Изменения основных статей активов и пассивов отражены на рисунках 2 и 3.

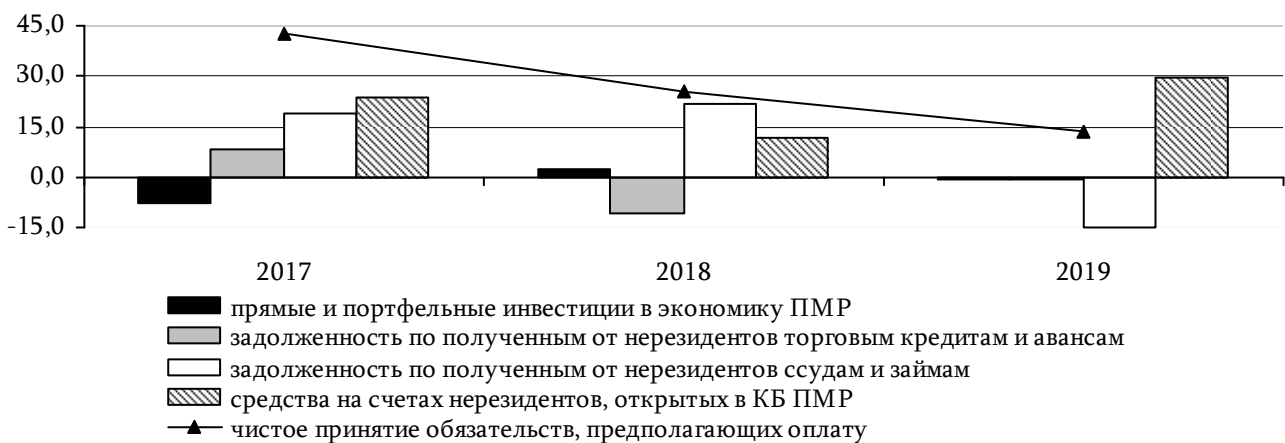


Рис. 2. Динамика обязательств резидентов ПМР в январе-сентябре 2017-2019 гг., млн долл.

Сальдо по операциям с прямыми инвестициями сложилось положительным в размере 5,7 млн долл., что указывает на превышение оттока прямых инвестиций из страны над аналогичными вложениями зарубежных инвесторов в экономику республики. Отток прямых инвестиций из ПМР наблюдался преимущественно в результате долгового финансирования головных компаний-нерезидентов (в сумме 4,9 млн долл.), а также в форме участия в капитале зарубежных организаций (в сумме 0,1 млн долл.). При этом чистое приобретение финансовых активов у резидентов дальнего зарубежья оценивалось в 5,0 млн долл., у резидентов постсоветского пространства – всего 54,2 тыс. долл.

В то же время зафиксировано изъятие средств, ранее направленных зарубежными инвесторами в капитал отечественных нефинансовых организаций, в сумме 0,7 млн долл., которое было обусловлено операциями с долевыми и долговыми инструментами между материнскими и дочерними компаниями и повлекло сокращение обязательств резидентов республики на 0,4 млн долл. и на 0,7 млн долл. соответственно. Указанный нетто-отток средств частично компенсировался возвратом реинвестированных доходов от иностранных совладельцев приднестровских организаций в сумме 0,4 млн долл. В итоге по отношению к резидентам стран СНГ нетто-обязательства практически не изменились, а по отношению к резидентам других стран мира, напротив, снизились на 0,7 млн долл.

В сопоставимом периоде предыдущего года, напротив, зарегистрирован нетто-приток прямых инвестиций по данному разделу платёжного баланса в сумме 1,0 млн долл. вследствие более существенного роста иностранных обязательств (на 2,2 млн долл.) по сравнению с увеличением иностранных активов резидентов (на 1,2 млн долл.).

В январе-сентябре 2019 года также, как и в базисном периоде, зафиксирован нулевой сальдирующий результат баланса портфельных инвестиций.

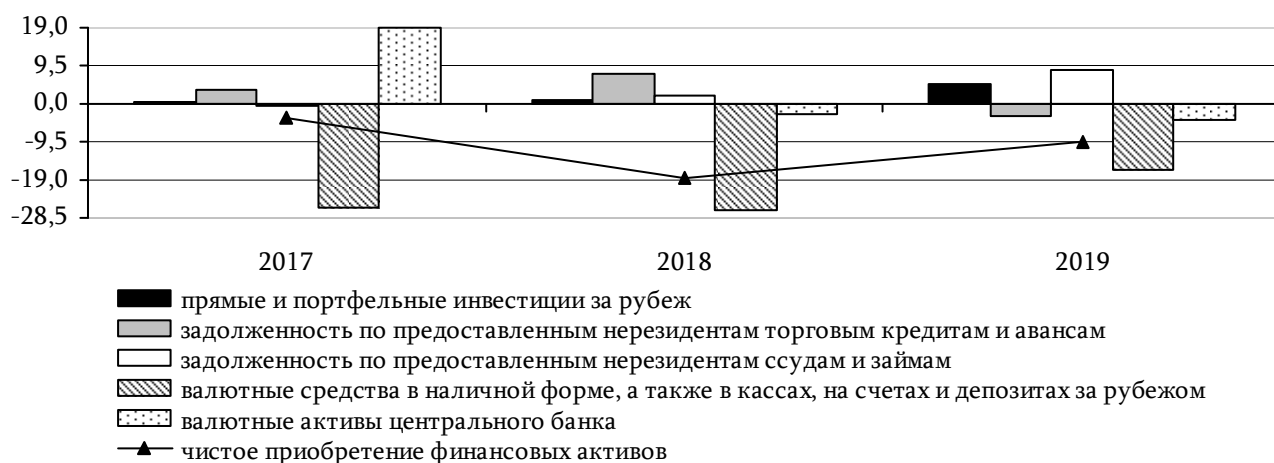


Рис. 3. Динамика активов резидентов ПМР в январе-сентябре 2017-2019 гг., млн долл.

Проведённые за январь-сентябрь 2019 года операции с депозитами, кредитами и займами, торговыми кредитами и авансами обеспечили нетто-приток капитала в республику в размере 24,6 млн долл. против 39,9 млн долл. годом ранее. Это стало итогом увеличения внешних обязательств перед нерезидентами (на 14,0 млн долл.) и сокращения аналогичных иностранных активов (на 10,6 млн долл.). При этом чистое заимствование средств преимущественно осуществлялось у резидентов дальнего зарубежья – в сумме 21,4 млн долл., тогда как перед партнёрами из стран СНГ нетто-задолженность увеличилась всего на 3,2 млн долл. В базисном периоде по данному разделу платёжного баланса чистое принятие иностранных обязательств оценивалось в 23,0 млн долл., а чистое снижение иностранных активов – в 16,9 млн долл.

В структуре баланса прочих инвестиций в отчётном периоде отрицательное сальдо сформировано главным образом операциями с депозитами и наличной иностранной валютой, следствием которых явилось чистое заимствование финансовых средств у остального мира в размере 46,0 млн долл. (38,2 млн долл. – в сравняемом периоде 2018 года).

Активы резидентов в форме депозитов за границей и в виде наличной иностранной валюты сократились на 16,3 млн долл., под воздействием динамики снижения наличной иностранной валюты на руках у населения (на 11,4 млн долл.), а также в результате внешнеэкономических операций кредитных организаций (-2,7 млн долл.) и нефинансовых организаций (-2,3 млн долл.). Вместе с тем стоит отметить, что в банковском секторе республики иностранные активы сократились исключительно в безналичной форме на 4,8 млн долл., при том что остатки средств в кассах кредитных организаций, напротив, возросли на 2,1 млн долл. При этом в январе-сентябре 2018 года объём валюты на руках у населения уменьшился на 27,0 млн долл., банковские активы за границей снизились на 24,3 млн долл. Одновременно наличная валюта в кассах отечественных кредитных организаций расширилась на 14,8 млн долл., остатки средств на зарубежных счетах нефинансового сектора республики возросли на 10,0 млн долл.

Обязательства Приднестровской Молдавской Республики по депозитам нерезидентов (с учётом изъятия средств) увеличились за 9 месяцев 2019 года на 29,7 млн долл., превысив прошлогодний уровень более чем в 2,5 раза. В том числе нетто-приток средств на текущие и депозитные счета нерезидентов, открытые в приднестровских банках, от резидентов дальнего зарубежья зафиксирован в сумме 29,0 млн долл., от резидентов стран СНГ – в сумме 0,7 млн долл. Более 2/3 (или 20,2 млн долл.) от общей суммы прироста банковских обязательств достигнуто за счёт притока финансовых ресурсов на срочные счета нерезидентов и только 31,6% (или 9,4 млн долл.) – вследствие пополнения собственных текущих счетов. При этом от юридических лиц зачислено на чистой основе 28,8 млн долл., а от физических лиц – всего 0,8 млн долл. В сопоставимом периоде прошлого года аналогичные поступления на счета резидентов дальнего и ближнего зарубежья оценивались в 10,9 млн долл. и 0,7 млн долл. соответственно.

За январь-сентябрь 2019 года чистое кредитование остального мира за счёт операций с кредитами и займами осуществлено в объёме 23,6 млн долл. (годом ранее отмечено чистое заимствование ресурсов в размере 20,0 млн долл.).

Требования резидентов Приднестровской Молдавской Республики к внешнему миру по предоставленным кредитам и займам увеличились на 8,7 млн долл. (в сравниваемом периоде – на 2,0 млн долл.), в том числе иностранные активы кредитных организаций (за исключением центрального банка) по данному виду финансовых инструментов выросли на 5,1 млн долл., нефинансовых организаций – на 3,6 млн долл. Оба сектора экономики совершали операции преимущественно на краткосрочной основе с резидентами из стран ближнего зарубежья.

Обязательства приднестровских резидентов по привлечённым иностранным кредитам и займам сократились на 14,9 млн долл. (за январь-сентябрь 2018 года – увеличились на 22,0 млн долл.) исключительно за счёт операций нефинансовых секторов экономики, в результате которых обязательства перед кредиторами из стран дальнего зарубежья снизились на 15,5 млн долл., а по отношению к кредиторам из стран СНГ незначительно увеличились – на 0,6 млн долл. Более 70% нетто-оттока средств связано с погашением приднестровскими организациями своей кредиторской задолженности перед иностранными контрагентами по займам, привлечённым на срок до 1 года.

Внешнеэкономические операции с торговыми кредитами и авансами обеспечили чистое заимствование финансовых ресурсов у остального мира в размере 2,2 млн долл. в результате снижения дебиторской задолженности резидентов за товары, работы, услуги на 3,0 млн долл. и аналогичной кредиторской задолженности – на 0,8 млн долл. Так, в адрес резидентов ближнего зарубежья зафиксирован нетто-отток средств в сумме 1,3 млн долл., в то время как по операциям с контрагентами из других стран мира – нетто-приток в размере 3,5 млн долл. В сопоставимом периоде 2018 года, наоборот, наблюдалось чистое кредитование зарубежных партнёров на сумму 18,3 млн долл., связанное с увеличением требований по торговой задолженности к нерезидентам на 7,6 млн долл. и снижением аналогичных обязательств на 10,6 млн долл.

Валютные активы центрального банка в виде наличных средств в кассе и безналичных средств на счетах (расчётных и депозитных) в зарубежных кредитных организациях за январь-сентябрь 2019 года снизились на 4,0 млн долл. (в базисном периоде – на 2,7 млн долл.) вследствие погашения собственных обязательств перед кредиторами, в том числе кредитными организациями ПМР.

Статистические расхождения между текущими и финансовыми операциями платёжного баланса сложились на уровне -11,4 млн долл. (-29,6 млн долл. в январе-сентябре 2018 года), что может свидетельствовать о наличии неохваченных статистикой дебетовых оборотов (импорт) по счёту текущих операций, а также о неучтённом оттоке капитала по финансовому счёту.