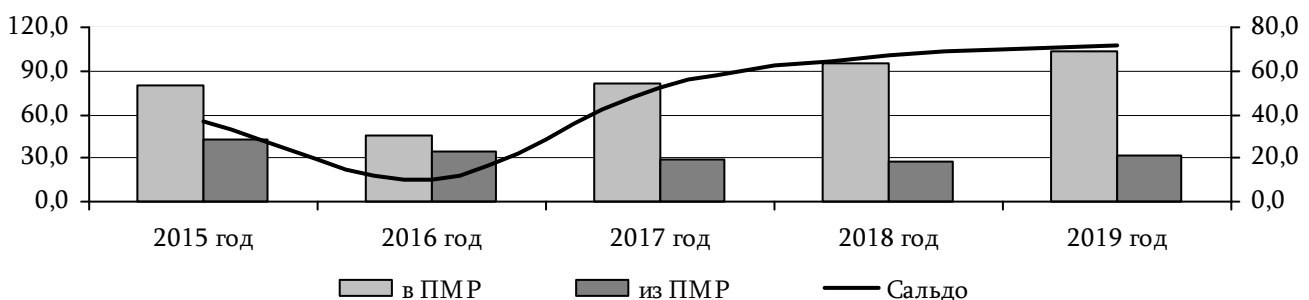


## ДИНАМИКА ДЕНЕЖНЫХ ПЕРЕВОДОВ В/ИЗ ПМР В 2019 ГОДУ

*В отчётном периоде продолжилась динамика роста денежных переводов, поступающих из-за рубежа в адрес физических лиц, находящихся на территории ПМР. Данная тенденция наблюдается на протяжении пяти последних лет. С учётом перечисленных средств за пределы республики зафиксирован чистый приток частных трансфертов по системам быстрых денежных переводов на сумму 71,7 млн долл.<sup>27</sup>, что превысило уровень 2018 года на 6,5%. В структуре поступающих средств неизменно основную долю занимают переводы из Российской Федерации, а в разрезе валют наибольший удельный вес приходится на доллар США.*

*В ноябре 2019 года с целью получения дополнительной информации коммерческими банками по инициативе Приднестровского республиканского банка проведён опрос граждан, получающих либо осуществляющих переводы. В рамках обследования было охвачено 57 357 операций, в том числе в ПМР – 40 495 транзакций и из ПМР – 16 862 транзакции. Исходя из обобщённой статистики ответов было выяснено, что средняя сумма перевода составила 210,3 долл. США, а преобладающей целью перечислений являлось дарение и финансовая помощь, а также оплата лечения.*

На протяжении всего 2019 года поток денежных переводов в/из Приднестровской Молдавской Республики характеризовался устойчивым ростом. Его оборот (суммарная величина переводов из республики и в республику) в долларовом эквиваленте составил 136,4 млн долл. и достиг наибольшей величины за последние пять лет (рис. 38). При этом Приднестровье оставалось нетто-получателем денежных средств извне: объём входящих личных трансфертов в 2019 году более чем в три раза превысил сумму средств, отправленных за рубеж. В целом за прошедший год через приднестровские банки посредством различных систем быстрых денежных переводов на территорию республики были перечислены средства в размере 104,1 млн долл., что на 9,3 млн долл. больше значения 2018 года. Ежемесячная величина денежных поступлений в 2019 году варьировалась в диапазоне от 6,8 млн долл. до 10,4 млн долл. Среднемесячный объём входящих трансфертов составил 8,7 млн долл. против 7,9 млн долл. годом ранее.



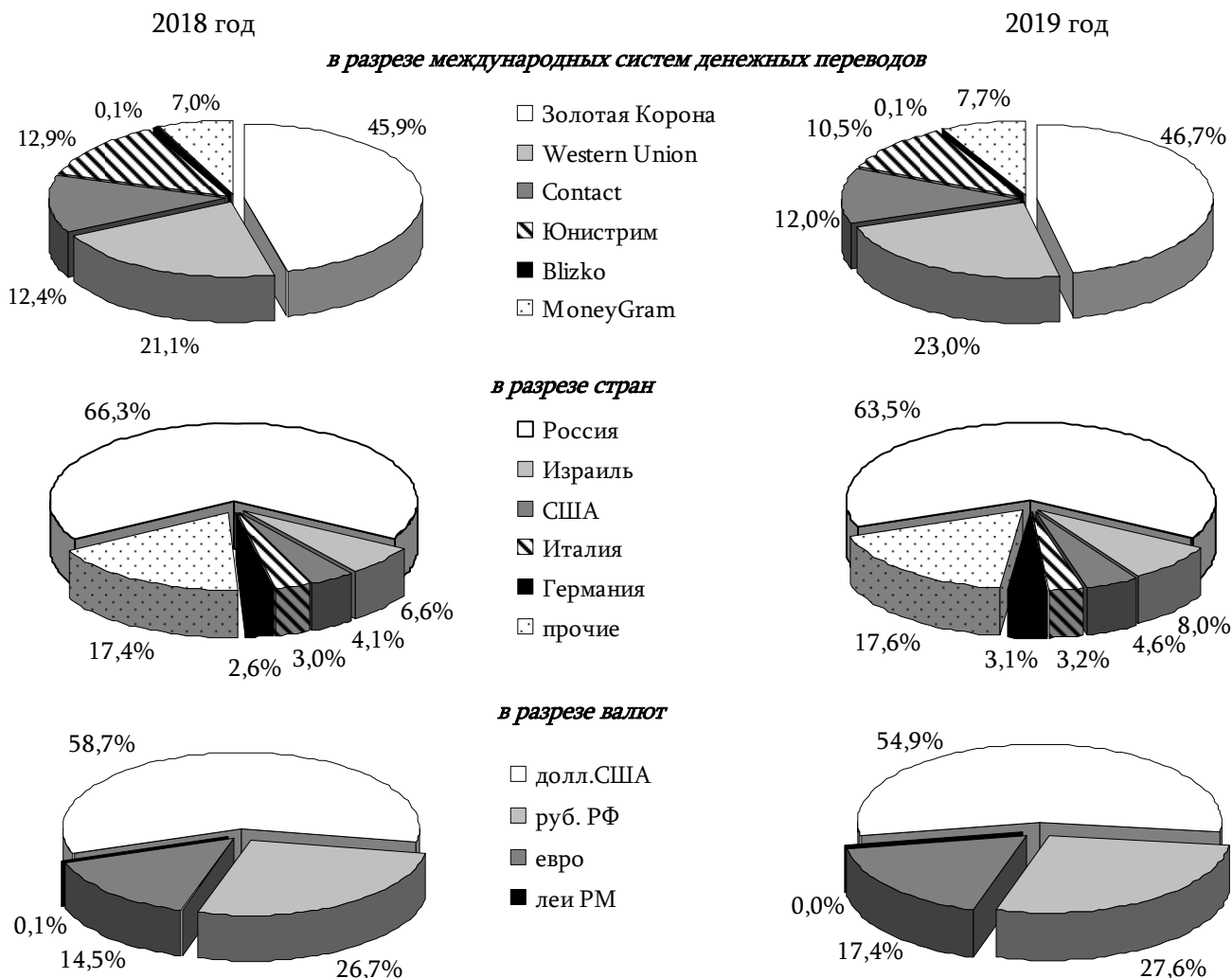
*Рис. 38. Динамика денежных переводов, млн долл.*

За 2019 год из стран ближнего зарубежья поступило 69,8 млн долл., или 67,1% от их общей суммы, из стран Европейского Союза – 16,0 млн долл., или 15,4%, и из остальных стран –

<sup>27</sup> расхождения с показателями, представленными в платёжном балансе, объясняются различиями в методике учёта, основанной на резидентном статусе контрагентов по операции. В платёжном балансе показатели формируются по правилу «внутреннего сектора резидента», то есть плательщиком/получателем средств по денежным переводам выступает исключительно резидент ПМР, в рамках данного обзора включаются операции всех физических лиц. В отдельных случаях незначительные расхождения объясняются округлением величин

18,2 млн долл., или 17,5%. По отношению к базисному периоду долевое представление названных регионов в общем объеме входящих ремитенций изменилось в сторону сокращения поступлений из стран постсоветского пространства (-3,7 п.п.) за счёт роста личных трансфертов из стран Евросоюза и прочих стран (+2,6 п.п. и +1,0 п.п. соответственно). В абсолютном выражении денежные переводы из стран СНГ возросли на 4,1% (+2,8 млн долл.), государств ЕС – на 32,4% (+3,9 млн долл.) и остальных стран – на 16,5% (+2,6 млн долл.). Основное влияние на формирование данных показателей оказало увеличение объема транзакций из Российской Федерации – на 3,2 млн долл., Израиля – на 2,0 млн долл., США – на 0,9 млн долл., Германии – на 0,7 млн долл. и Польши – на 0,7 млн долл.

В 2019 году банки республики работали с шестью международными системами денежных переводов, лидирующую позицию среди которых занимала «Золотая Корона» (рис. 39). Посредством данного оператора в адрес физических лиц, находящихся на территории республики, было перечислено 48,6 млн долл., или 46,7% суммарного объема частных трансфертов. Через Western Union поступило 23,9 млн долл., или 23,0%, Contact – 12,5 млн долл., или 12,0%, «Юнистрим» – 10,9 млн долл., или 10,5%, MoneyGram – 8,1 млн долл., или 7,7%.



**Рис. 39. Структура поступивших в ПМР денежных переводов в 2018-2019 гг.**

По географическому происхождению полученные трансграничные переводы, как и прежде, отличались высокой степенью концентрации. Несмотря на то, что в 2019 году контрагентами приднестровцев по данным транзакциям выступали 122 государства, основной объем личных

трансфертов поступил из 5 стран: Российской Федерации – 63,5% от общей величины входящего потока, или 66,0 млн долл., Израиля – 8,0%, или 8,3 млн долл., США – 4,6%, или 4,7 млн долл., Италии – 3,2%, или 3,3 млн долл., и Германии – 3,1%, или 3,3 млн долл. В совокупности на долю указанных перевододателей пришлось 82,3% суммарного объёма ремитенций, или 85,7 млн долл., (годом ранее – 82,7%, или 78,4 млн долл.).

В сравнении с базисным периодом общее количество отправителей денежных переводов в республику изменилось: 12 новых стран добавились в список контрагентов (Камерун, Сан-Марино, Марокко и др.), а 19 – покинули его (Американское Самоа, Судан, Сенегал и др.).

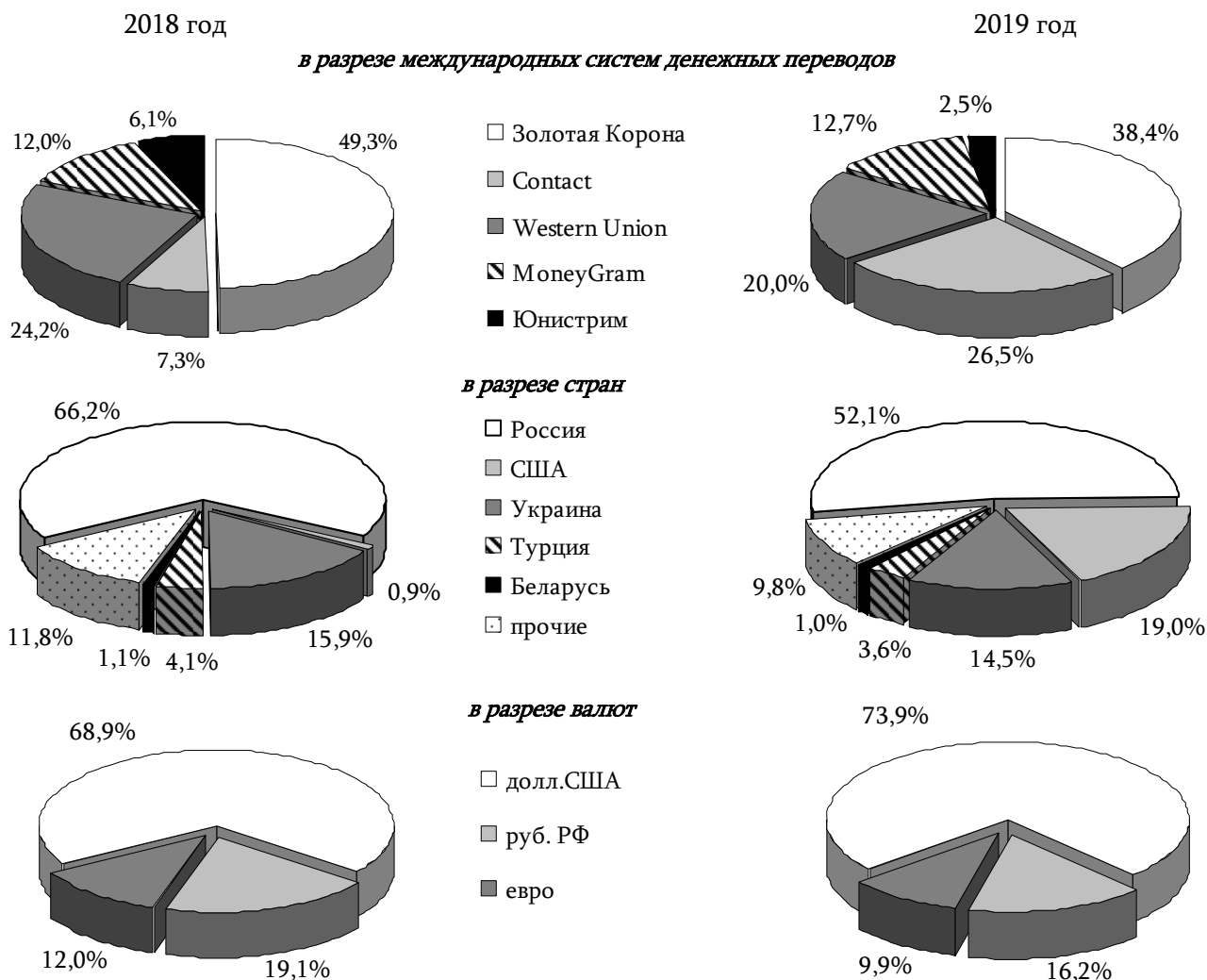
В валютной структуре входящих переводов превалировал доллар США – 54,9%, или 57,1 млн долл. (-3,8 п.п. к уровню 2018 года). Переводы в российских рублях составили 27,6%, или 28,7 млн долл. (+0,9 п.п. соответственно), в евровалюте – 17,4%, или 18,2 млн долл. (+3,0 п.п.), в лехах РМ – 0,04%, или 37,2 тыс. долл. (-0,04 п.п.).

По данным анкетирования клиентов кредитных организаций, проведённого в ноябре 2019 года по инициативе центрального банка с целью обследования рынка денежных переводов, 75,8% от суммы входящих трансфертов направлены жителям республики в качестве финансовой помощи и дарения. На текущие расходы своей семье (родственнику) получено 16,1% всех переводов, для оплаты лечения – 2,4% суммарной величины поступлений по данным каналам, на пополнение международных пластиковых карт и оплату коммунальных услуг – по 0,9%. На другие цели, такие как алименты, для приобретения товаров, пополнения электронных кошельков, погашения банковских кредитов и займов, оплаты за обучение и прочее, из-за рубежа в совокупности поступило менее 4% от всех платежей.

Объём денежных переводов из Приднестровской Молдавской Республики в 2019 году зафиксирован в размере 32,4 млн долл. против 27,5 млн долл. годом ранее (+17,6%). Минимальный объём переведённых за границу средств традиционно был отмечен в январе 2019 года (1,9 млн долл.), максимальный – в июле (3,5 млн долл.). При этом размер среднемесячных перечислений валютных средств через международные платёжные системы составил 2,7 млн долл. по сравнению с 2,3 млн долл. в базисном периоде.

В распределении личных трансфертов по странам-реципиентам основная часть исходящего потока денежных средств была адресована получателям из стран СНГ – 69,5% совокупного объёма переводов на общую сумму 22,5 млн долл. В направлении стран Евросоюза было перечислено 3,9%, или 1,3 млн долл., в прочие страны – 26,5%, или 8,6 млн долл. К уровню предыдущего года денежные перечисления в страны постсоветского пространства снизились на 3,2%, тогда как в страны Европейского Союза и остальные страны мира денежный поток расширился на 9,5% и в 2,8 раза соответственно. Данный результат сформировался главным образом за счёт увеличения отправленных трансфертов в США (на 5,9 млн долл.) и Украину (на 0,3 млн долл.) с одновременным сокращением исходящих переводов в Российскую Федерацию (на 1,3 млн долл.).

При отправке денежных переводов за рубеж в 2019 году жители республики также предпочитали обращаться к услугам платёжной системы «Золотая Корона» (рис. 40). Посредством данного российского оператора было перечислено 12,4 млн долл., или 38,4% от общей суммы исходящих транзакций. Далее следуют Contact (8,6 млн долл., или 26,5%), Western Union (6,5 млн долл., или 20,0%), MoneyGram (4,1 млн долл., или 12,7%) и «Юнистрим» (0,8 млн долл., или 2,5%). Вместе с тем активное продвижение платёжных услуг системой Contact позволило значительно расширить данному оператору свои позиции на рынке денежных переводов республики: в сравнении с 2018 годом его доленое представление увеличилось на 19,2 п.п., в то время как удельный вес операций, совершённых с помощью сети «Золотая Корона», сократился на 10,9 п.п., Western Union – на 4,2 п.п., «Юнистрим» – на 3,6 п.п. Доля MoneyGram незначительно возросла – на 0,7 п.п.



**Рис. 40. Структура отправленных из ПМР денежных переводов в 2018-2019 гг.**

В истекшем году из Приднестровья по каналам быстрых денежных переводов средства уходили в 101 страну мира. При этом в сравнении с 2018 годом число адресатов сократилось на 11 стран (Сьерра-Леоне, ЮАР, Нигер и др.), но одновременно зарегистрировано 12 новых направлений (Сенегал, Кения, Колумбия и др.).

Основными странами, куда жители республики переводили денежные средства, стали Россия – 52,1% от общей суммы трансфертов, или 16,9 млн долл., США – 19,0%, или 6,2 млн долл., Украина – 14,5%, или 4,7 млн долл., Турция – 3,6%, или 1,2 млн долл., и Беларусь – 1,0%, или 0,3 млн долл. Всего в направлении указанных пяти стран-адресатов было перечислено 90,3% суммарного объема исходящих транзакций, или 29,3 млн долл.

На протяжении всего рассматриваемого периода в структуре валютных перечислений за пределы Приднестровской Молдавской Республики основная доля переводов была номинирована в долларах США, по итогам года она составила 73,9%, или 23,9 млн долл. (+5,0 п.п. к соответствующему уровню прошлого года). На российский рубль пришлось 16,2%, или 5,2 млн долл. (-2,9 п.п.), на евро – 9,9%, или 3,2 млн долл. (2,1 п.п.).

По данным ноябрьского опроса клиентов приднестровских банков, большая часть средств, адресованная зарубежным переводополучателям, направлена в форме дарения или финансовой помощи – 66,4%. Для пополнения международных пластиковых карт и оплаты товаров, в том числе приобретённых через интернет и посредством сетевого маркетинга, ушло 10,5% и 10,0% соответственно. На финансирование текущих расходов своей семьи (родственника) пришлось

6,1% итоговой суммы перечислений, на пополнение электронных кошельков – 1,9%, на расходы по лечению – 0,9%, для оплаты за обучение – 0,8%. Доля иных целей в общем объеме отправлений за границу была незначительна.

С учётом всех транзакций в/из Приднестровской Молдавской Республики по системам быстрых денежных переводов чистое поступление денежных средств в республику в 2019 году составило 71,7 млн долл. против 67,3 млн долл. в аналогичном периоде 2018 года (+6,5%).

Положительное сальдо операций регистрировалось как со странами дальнего, так и ближнего зарубежья: из стран постсоветского пространства по данным каналам на чистой основе поступило 47,3 млн долл. (66,0% от общей величины положительного сальдо), из стран Евросоюза – 14,8 млн долл. (20,6%), из других стран – 9,6 млн долл. (13,4%).

Наибольший нетто-приток отмечен по переводам из Российской Федерации – 49,2 млн долл. (или 68,6% от общего объема чистых трансфертов), Израиля – 8,1 млн долл. (11,2%), Италии – 3,1 млн долл. (4,4%) и Германии – 3,0 млн долл. (4,2%). В итоге республика являлась нетто-получателем по отношению к 100 странам мира на общую сумму 76,7 млн долл.

Максимальный нетто-отток денежных средств зафиксирован в Украину и США – отрицательное сальдо с этими странами составило 3,1 млн долл. и 1,4 млн долл. соответственно. Всего же превышение исходящего денежного потока из республики над входящим по каналам денежных переводов зарегистрировано в направлении 31 государства на общую сумму 5,1 млн долл.

Односторонний поток денежных средств в Приднестровье отмечен из 30 государств, в том числе из Сингапура (14,0 тыс. долл.), Палестины (10,7 тыс. долл.) и Ливии (9,7 тыс. долл.). Аналогичные переводы в обратном направлении осуществлялись в Сенегал (10,1 тыс. долл.), Кению (3,0 тыс. долл.), Индию (2,9 тыс. долл.), Тунис (2,6 тыс. долл.) и ещё 5 стран мира.