

ДЕНЕЖНЫЙ РЫНОК В I КВАРТАЛЕ 2020 ГОДА

Экономическая ситуация в начале 2020 года оказала существенное влияние на функционирование монетарной сферы республики. На фоне сокращения потребности экономики в наличных денежных средствах сжатие национальной денежной массы составило 3,3%. Увеличение объёма безналичных операций сократило величину наличных средств, находящихся в обращении на 12,7%, итогом чего явилось снижение коэффициента наличности на 3,4 п.п., до 30,9%. Степень валютизации совокупного денежного предложения возросла на 0,5 п.п. и составила 63,6%.

Налично-денежное обращение

По итогам I квартала 2020 года совокупный наличный оборот национальной валюты с учётом внутрибанковских операций составил 25 375,5 млн руб., что на 3,1% ниже соответствующего показателя 2019 года. В среднем за день оборот наличных денег сложился на отметке 281,9 млн руб. против 291,1 млн руб. годом ранее.

Показатель возвратности наличных денег в банковскую систему зафиксирован на уровне 104,8% (год назад – 101,4%). За первые три месяца текущего года денежная наличность совершила 3,3 оборота, тогда как в аналогичном периоде 2019 года для оплаты товаров и услуг один наличный рубль был использован 3,4 раза. Таким образом, возврат денежной наличности в банковский оборот замедлился на 0,9 дня и составил 27,2 против 26,3 дней в I квартале 2019 года.

Таблица 29

Сводные кассовые обороты кредитных организаций

	I квартал 2019 года		I квартал 2020 года		темп роста, %
	млн руб.	уд. вес, %	млн руб.	уд. вес, %	
Приход	3 333,9	100,0	3 490,9	100,0	104,7
в том числе:					
- торговая выручка	1 378,5	41,3	1 497,0	42,9	108,6
- выручка пассажирского транспорта	30,7	0,9	28,1	0,8	91,5
- жилищно-коммунальные платежи	243,8	7,3	221,4	6,3	90,8
- выручка от оказания платных услуг	145,7	4,4	143,8	4,1	98,7
- налоги, сборы	73,0	2,2	75,7	2,2	103,7
- поступления на счета физических лиц	361,0	10,8	383,6	11,0	106,3
- от продажи иностранной валюты	934,8	28,0	917,9	26,3	98,2
- прочие поступления	166,4	5,1	223,4	6,4	134,3
Расход	3 289,6	100,0	3 330,0	100,0	101,2
в том числе:					
- на оплату труда	146,6	4,5	109,8	3,3	74,9
- на выплату пенсий, пособий	396,3	12,0	322,8	9,7	81,5
- выдачи займов и кредитов	9,6	0,3	7,9	0,2	82,3
- выдачи со счетов физических лиц	1 467,2	44,6	1 590,2	47,8	108,4
- на покупку наличной иностранной валюты	1 138,7	34,6	1 160,2	34,8	101,9
- выдачи по переводам	60,2	1,8	84,8	2,5	140,9
- выдачи на другие цели	71,0	2,2	54,3	1,6	76,5
Превышение прихода над расходом	44,3	–	160,9	–	–

Размер поступлений денежной наличности в банковскую систему в январе-марте 2020 года сложился на уровне 3 490,9 млн руб., что на 4,7%, или на 157,0 млн руб., выше, чем годом ранее (табл. 29). Основной приток наличных денег в кассы банков (42,9%, +1,6 п.п.) пришёлся на

поступления торговой выручки – 1 497,0 млн руб. (+8,6%). Объем денежной наличности, полученной в рамках оплаты населением жилищно-коммунальных платежей, сократился на 9,2%, до 221,4 млн руб., сформировав 6,3% совокупного показателя (-1,0 п.п.). В отчетном периоде отмечалось снижение объема рублёвых средств, поступивших в результате продажи гражданам наличной иностранной валюты (-1,8%, до 917,9 млн руб.), составив 26,3% (-1,7 п.п.) прихода наличных денег.

Вместе с тем приток наличных средств на банковские счета граждан сохранил повышательную динамику, достигнув на 1 апреля 2020 года 383,6 млн руб. (+6,3%), что определило увеличение доли этих операций на 0,2 п.п., до 11,0% совокупного объема поступления наличности.

Общая сумма денежных средств, выданных банками за I квартал 2020 года, расширилась на 1,2% (+40,4 млн руб.) и составила 3 330,0 млн руб. Наибольшую долю в структуре расхода кассовой наличности занимают выдачи со счетов физических лиц и покупка банками иностранной валюты у населения – 47,8% и 34,8% соответственно. При этом объем выдач денежной наличности со счетов граждан увеличился на 8,4%, до 1 590,2 млн руб. В результате по счетам населения зафиксировано чистое снятие средств в сумме 1 206,6 млн руб. (1 106,2 млн руб. годом ранее). Объем рублёвых средств, направленных кредитными организациями на покупку у граждан наличной иностранной валюты, составил 1 160,2 млн руб. против 1 138,7 млн руб. за январь-март 2019 года. Таким образом, на каждый рубль поступлений наличных денег от продажи иностранной валюты в отчетном периоде приходилось 1,26 рубля выдач на её покупку у населения. В соответствующем периоде предыдущего года это соотношение составляло 1:1,22.

Объем наличных средств, направленных на выдачу заработной платы, за I квартал 2020 года составил 109,8 млн руб., сократившись на 25,1% (-36,8 млн руб.). Совокупная величина пенсий и пособий, выплаченных в наличной форме, также снизилась на 18,5% (-73,5 млн руб.), до 322,8 млн руб. В целом доля данных статей в структуре расхода наличности уменьшилась на 2,3 п.п., до 9,7%. Данная динамика обусловлена расширением выплат, осуществляемых в безналичной форме.

Из общей суммы денежных переводов, поступивших на территорию ПМР в отчетном периоде, в рублёвом эквиваленте было выдано 84,8 млн руб., что на 40,9% (+24,6 млн руб.) больше, чем год назад. Выдачи наличных средств в виде кредитов и займов сократились на 17,7% (-1,7 млн руб.), до 7,9 млн руб.

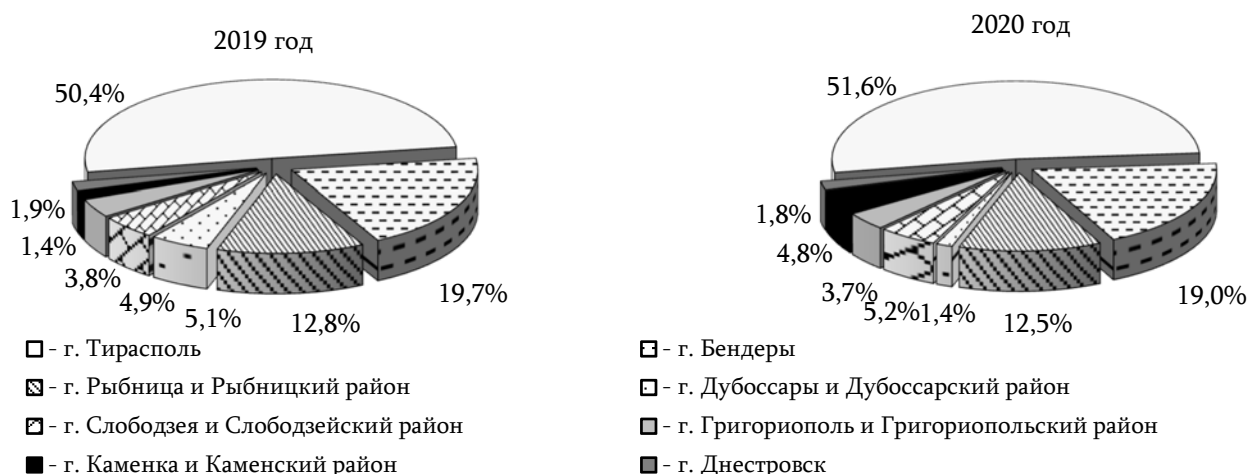


Рис. 49. Территориальная структура поступлений и выдач наличных денег из касс кредитных организаций ПМР в I квартале 2019-2020 гг.

В территориальном разрезе наибольшие обороты наличных денежных средств, как и годом ранее, сформировали кредитные организации г. Тирасполь, их доля на 1 апреля 2020 года увеличилась с 50,4% до 51,6%. При этом удельный вес г. Бендеры снизился с 19,7% до 19,0%,

г. Рыбница и Рыбницкого района – с 12,8% до 12,5% (рис. 49).

Денежные агрегаты

Величина национальной денежной массы по сравнению с началом отчётного года сократилась на 3,3%, или на 113,7 млн руб., составив на 1 апреля 2020 года 3 325,9 млн руб. (табл. 30). Основным фактором выступило существенное сжатие объёма наличных денег в обращении – на 149,5 млн руб. (-12,7%, до 1 028,6 млн руб.), вследствие чего доля наличной компоненты в структуре показателя снизилась на 3,4 п.п., до 30,9% (рис. 50).

Таблица 30

Структура и динамика денежного предложения

	на 01.01.2020		на 01.04.2020		темпы роста, %
	млн руб.	уд. вес, %	млн руб.	уд. вес, %	
Полная денежная масса (М3)	9 319,2	100,0	9 136,8	100,0	98,0
в том числе:					
национальная денежная масса (М2х)	3 439,6	36,9	3 325,9	36,4	96,7
в том числе:					
- наличные деньги в обращении	1 178,1	34,3	1 028,6	30,9	87,3
- безналичные денежные средства	2 261,5	65,7	2 297,3	69,1	101,5
денежная масса в иностранной валюте	5 879,5	63,1	5 810,9	63,6	98,8

Расширением на 1,5%, или на 35,8 млн руб., характеризовалась сфера безналичных расчётов, где было сосредоточено 2 297,3 млн руб., или 69,1% денежной массы (2 261,5 млн руб., или 65,7% на начало 2020 года). В отчётном периоде наблюдалась повышательная динамика остатков средств на счетах до востребования (+1,3%, или +25,9 млн руб., до 2 046,7 млн руб.) и срочных депозитах (+4,2%, или +10,1 млн руб., до 249,1 млн руб.). Соответственно, по итогам I квартала 2020 года на один рубль, задействованный в наличном обороте, пришлось 2,24 безналичного рубля, против 1,92 рубля на начало периода.

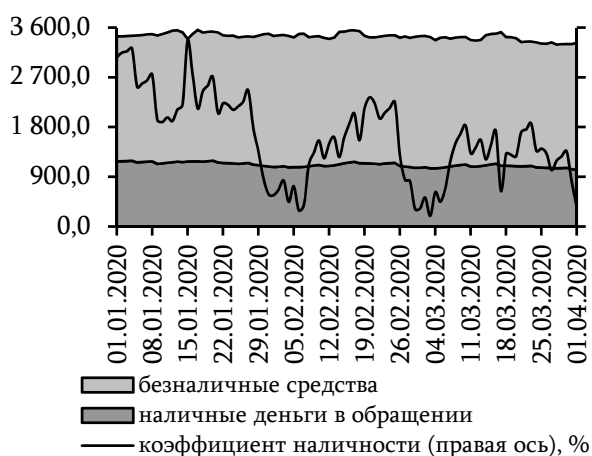


Рис. 50. Динамика национальной денежной массы и коэффициента наличности, млн руб.

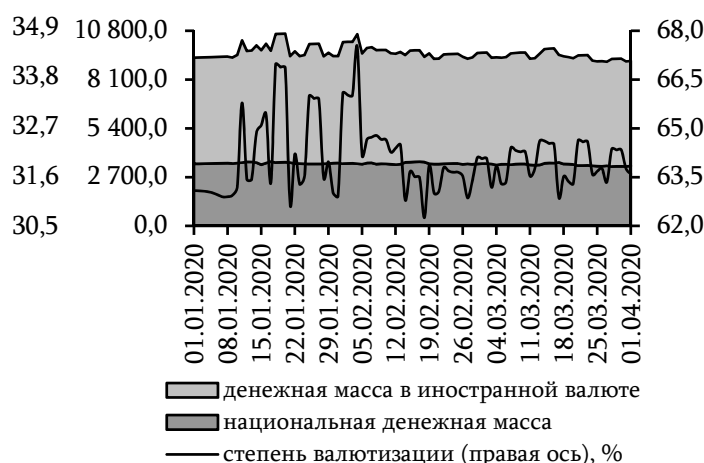


Рис. 51. Динамика полной денежной массы и коэффициента валютизации, млн руб.

Денежная масса в иностранной валюте за январь-март 2020 года сократилась на 1,2%, или на 68,7 млн руб., до 5 810,9 млн руб. Таким образом, объём совокупного денежного предложения на 1 апреля 2020 года составил 9 136,8 млн руб., что ниже уровня начала года на 2,0% (-182,4 млн руб.). Коэффициент валютизации возрос на 0,5 п.п. и на 1 апреля 2020 года составил 63,6% (рис. 51).

Денежная база

По итогам I квартала 2020 года размер денежной базы сократился на 6,5% (-198,6 млн руб.), сложившись в сумме 2 851,6 млн руб.⁵⁷

Таблица 31

Структура и динамика денежной базы

	на 01.01.2020		на 01.04.2020		темп роста, %
	млн руб.	уд. вес, %	млн руб.	уд. вес, %	
Денежная база	3 050,2	100,0	2 851,6	100,0	93,5
в том числе:					
- наличные деньги в обращении	1 178,1	38,6	1 028,6	36,1	87,3
- средства в кассах банков	445,4	14,6	280,4	9,8	63,0
- корреспондентские счета коммерческих банков	1 414,2	46,4	1 530,1	53,7	108,2
	12,5	0,4	12,5	0,4	-

Понижительная динамика была обусловлена уменьшением обязательств центрального банка по выпущенным наличным денежным средствам на 19,4% (-314,5 млн руб.), до 1 309,0 млн руб., из которых 280,4 млн руб. находилось в кассах банков. В результате удельный вес наличной составляющей в структуре денежной базы снизился на 2,5 п.п., до 36,1%.

Остатки средств, размещённых на корреспондентских счетах коммерческих банков в ПРБ, возросли на 8,2% (+115,9 млн руб.), до 1 530,1 млн руб. (табл. 31). В их числе неснижаемый остаток в фондах обязательного резервирования и страховых фондах, на фоне повышения объема привлечённых средств, являющихся расчётной базой, возрос на 6,7% и составил 777,7 млн руб.

Денежный мультипликатор⁵⁸ на 1 апреля 2020 года составил 1,166 против 1,128 на начало года (рис. 52).



Рис. 52. Динамика широкой денежной базы и денежного мультипликатора, млн руб.

⁵⁷ с 01.01.2020 средства в кассах кредитных организаций включают наличные денежные средства, находящиеся в пути между структурными подразделениями кредитных организаций. Данные предыдущих периодов сопоставимы

⁵⁸ отношение национальной денежной массы и денежной базы