

ФУНКЦИОНИРОВАНИЕ ПЛАТЁЖНОЙ СИСТЕМЫ В I КВАРТАЛЕ 2020 ГОДА

Благодаря активно развивающейся платёжной системе количество локальных банковских карт возросло за I квартал текущего года на 4,8%, а за год – на 17,3%, составив на 1 апреля 2020 года 264,9 тысяч штук. В отчётном периоде продолжилось расширение платёжной инфраструктуры – количество банкоматов и электронных терминалов удалённого доступа увеличилось по сравнению с уровнем на 1 апреля 2019 года на 4,1%, количество электронных терминалов – на 17,5%.

Институциональная структура банковских платежей

На 1 апреля 2020 года инфраструктура банковского сектора, оказывающего платёжные услуги, была представлена 3 банками, 14 филиалами и 302 отделениями коммерческих банков, в которых открыто 611 666 счетов клиентов (+8,3% к значению на 1 апреля 2019 года). Удельный вес физических лиц в структуре клиентской базы составил 97,5%. На одну единицу присутствия (коммерческий банк, небанковскую кредитную организацию, филиал, отделение) приходилось в среднем 1,5 тыс. человек.

Платёжные карточные системы

По состоянию на 1 апреля 2020 года количество локальных банковских карт в обращении составило 264 939 шт., увеличившись за первые три месяца текущего года на 4,8%, за год – на 17,3%. Из общего числа платёжных карт доля активных составила 70,9%. За I квартал текущего года количество карт ПС «Радуга» возросло на 5,4%, до 196 140 шт. (+17,9% к уровню на 01.04.2019), при этом число карт «НПС» – на 3,4%, до 68 799 шт. (+15,7% соответственно). В структуре выпущенных в обращение карт основную долю занимают расчётные (дебетовые) карты – 81,1%, или 214 900 шт. Количество кредитных карт составило 50 039 шт.

В разрезе городов и районов наибольшее количество платёжных карт пришлось на г. Тирасполь – 47,0% и г. Бендеры – 17,2% (рис. 59).

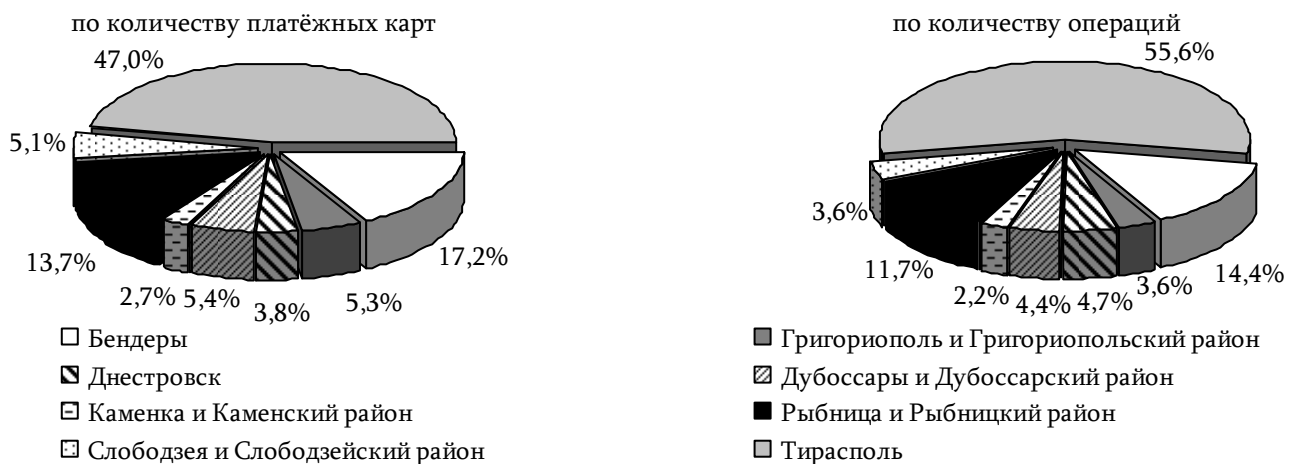


Рис. 59. Структура платёжных карт и совершённых операций в разрезе городов и районов ПМР в I квартале 2020 года, %

По итогам января-марта 2020 года общее количество операций, совершённых с использованием платёжных карт, составило 5 232,6 тыс. ед. При этом большая их часть была проведена в г. Тирасполь (55,6%).

Наибольшую долю в общем количестве операций занимала ПС «Радуга» – 82,1% (рис. 60), или 4 295,0 тыс. операций, «НПС» – 937,6 тыс. операций. Суммарный объём денежных средств, задействованных в операциях с платёжными картами, в I квартале 2020 года составил

2 384,3 млн руб. Удельный вес ПС «Радуга» в общей сумме операций сложился на уровне 68,3%, или 1 628,8 млн руб., «НПС» – 755,5 млн руб.




Рис. 60. Структура операций с использованием карт в разрезе платёжных систем в I квартале 2020 года, %

Процентное соотношение между количеством операций по оплате товаров и выдаче наличных сложилось на уровне 64,3% против 35,7% (62,4% против 37,6% годом ранее). С помощью платёжных карт было оплачено 3 115,2 тыс. покупок (+41,8% к уровню января-марта 2019 года) (рис. 61). Количество операций по снятию наличных денежных средств увеличилось на 30,9%, до 1 732,4 тыс. ед., из которых 1 197,3 тыс. ед. (+36,8%) было совершено с использованием банкоматов.

В денежном выражении 79,9% операций пришлось на выдачу наличных денежных средств (+41,8%, до 1 630,3 млн руб.), из которых 45,3% было снято при помощи банкоматов (+54,6%, до 738,2 млн руб.) (рис. 62). В среднем за одну транзакцию обналичивалось порядка 941,0 руб. (868,6 годом ранее). По сравнению с I кварталом 2019 года объём денежных средств, задействованных в операциях по оплате товаров (работ, услуг) увеличился на 42,3%, до 411,1 млн руб., что в среднем за одну покупку составило 132,0 руб. против 131,5 руб. годом ранее.

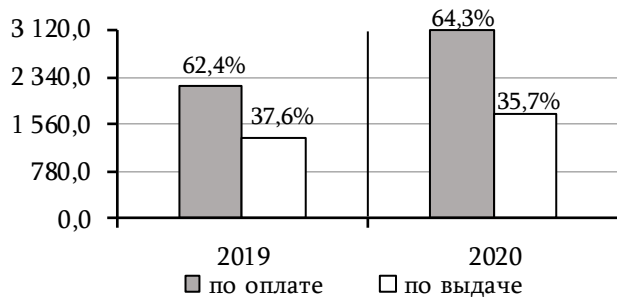


Рис. 61. Количество операций с использованием платёжных карт в I квартале 2019-2020 гг., тыс. ед.

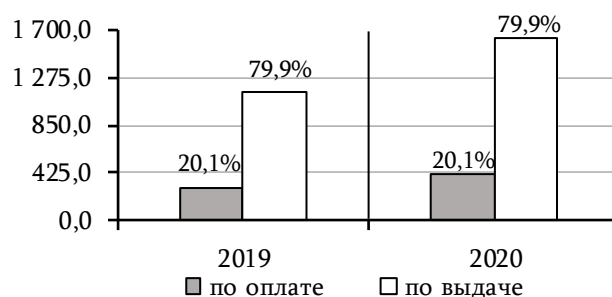


Рис. 62. Сумма операций с использованием платёжных карт в I квартале 2019-2020 гг., млн руб.

Платёжная инфраструктура, представленная банкоматами и электронными терминалами удалённого доступа, увеличилась по сравнению с уровнем на 1 апреля 2019 года на 4,1%, до 457 единиц. Количество электронных терминалов возросло за сопоставимый период на 17,5%, до 3 495 единиц. При этом число электронных торговых платформ (интернет-магазинов) расширилось на 5,4%, до 39 единиц.

В отчётном периоде посредством банкоматов и электронных терминалов удалённого доступа было осуществлено 1 237,4 тыс. операций, при этом в денежном выражении объём операций сложился на уровне 753,9 млн руб. Через электронные терминалы было проведено 3 331,6 тыс. операций на сумму 1 536,4 млн руб., через электронные торговые платформы (интернет-магазины) – 425,7 тыс. операций на сумму 41,8 млн руб. Количество операций, совершённых через интернет-банк, составило 234,0 тыс. ед. на сумму 45,6 млн руб.

Число операций по переводу денежных средств с карты на карту сложилось на уровне 242,2 тыс. ед. на общую сумму 57,7 млн руб.