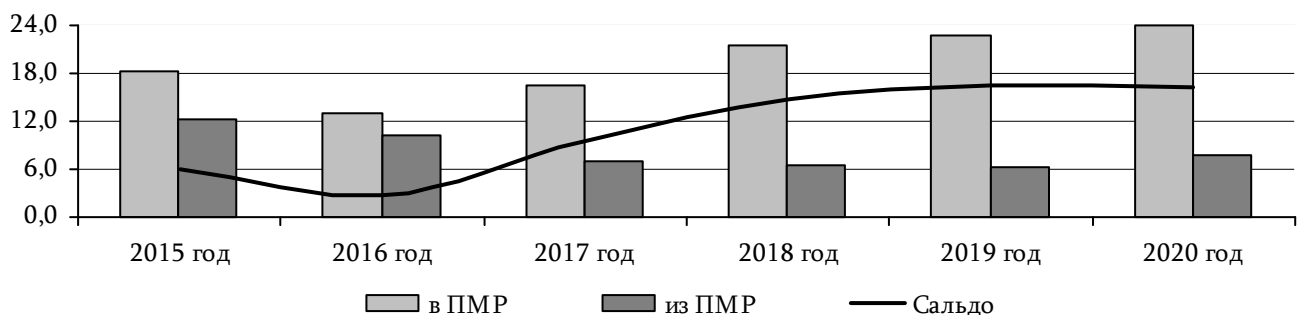


## ДИНАМИКА ДЕНЕЖНЫХ ПЕРЕВОДОВ В/ИЗ ПМР В I КВАРТАЛЕ 2020 ГОДА

*Негативный экономический эффект, вызванный мировой пандемией COVID-19, пока не внёс свои коррективы в объём денежных средств, полученных из-за рубежа физическими лицами по системам денежных переводов. Поступление частных трансфертов по данным каналам зарегистрировано на сумму 23,9 млн долл.<sup>27</sup>, что превысило соответствующий уровень 2019 года на 5,2%. В структуре поступающих средств неизменно основную долю занимают переводы из Российской Федерации, а в разрезе валют наибольший удельный вес приходится на доллар США.*

На протяжении января-марта 2020 года поток денежных переводов в/из Приднестровской Молдавской Республики характеризовался устойчивым ростом. Его оборот (суммарная величина переводов из республики и в республику) в долларовом эквиваленте составил 31,6 млн долл. и достиг наибольшей величины за последние шесть лет (рис. 63). При этом Приднестровье оставалось нетто-получателем денежных средств извне: объём входящих личных трансфертов в I квартале 2020 года более чем в три раза превысил сумму средств, отправленных за рубеж. В рассматриваемом периоде через приднестровские банки посредством различных систем быстрых денежных переводов на территорию республики были перечислены средства в размере 23,9 млн долл., что на 1,2 млн долл. больше значения сопоставимого периода 2019 года. Ежемесячная величина денежных поступлений варьировалась в диапазоне от 7,1 млн долл. до 8,8 млн долл. Среднемесячный объём входящих трансфертов составил 8,0 млн долл. против 7,6 млн долл. годом ранее.



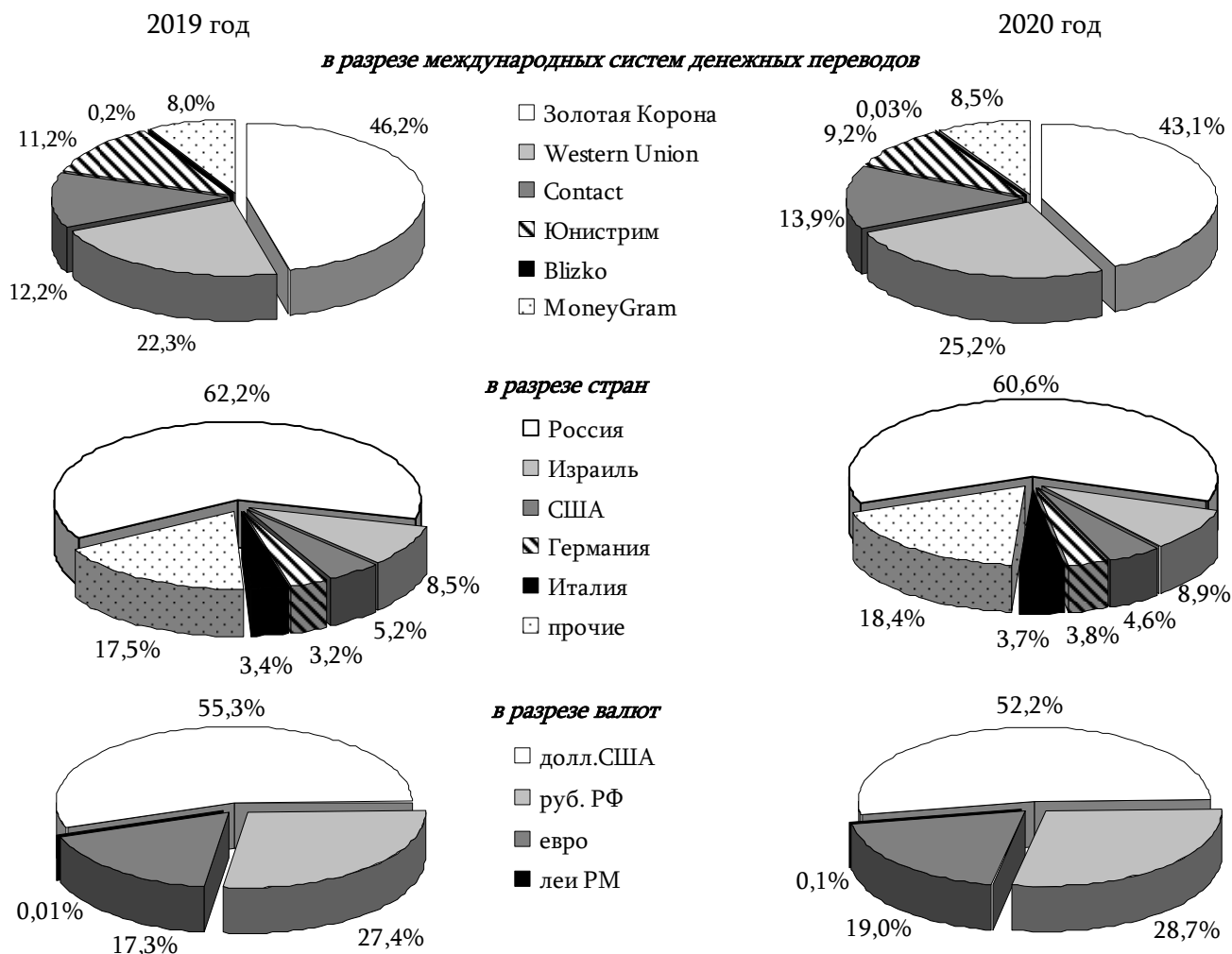
**Рис. 63. Динамика денежных переводов в I квартале 2015-2020 гг., млн долл.**

Денежные поступления из стран СНГ в январе-марте 2020 года остаются основной составляющей рынка трансграничных денежных переводов частных лиц – на них приходится 64,5% суммарного объёма входящих трансфертов, или 15,4 млн долл. При этом несмотря на расширение потока валютных средств из данной группы стран в сравнении с аналогичным периодом прошлого года (на 0,4 млн долл., или на 2,6%), их удельный вес в структуре входящих переводов снизился на 1,7 п.п. Перечисления из стран Европейского союза составили 16,4% (+1,4 п.п.), или 3,9 млн долл., на остальные страны пришлось 19,1% (+0,2 п.п.), или 4,6 млн долл. По отношению к базисному периоду денежные отправления из стран Евросоюза увеличились на

<sup>27</sup> расхождения с показателями, представленными в платёжном балансе, объясняются различиями в методике учёта, основанной на резидентном статусе контрагентов по операции. В платёжном балансе показатели формируются по правилу «внутреннего сектора резидента», то есть плательщиком/получателем средств по денежным переводам выступает исключительно резидент ПМР, в рамках данного обзора включаются операции всех физических лиц. В отдельных случаях незначительные расхождения объясняются округлением величин

0,5 млн долл., или на 15,3%, из остальных стран мира – на 0,3 млн долл., или на 6,4%. Основное влияние на формирование данных показателей оказало увеличение объёма транзакций из Российской Федерации – на 0,3 млн долл., а также Израиля, Германии и Польши – на 0,2 млн долл. из каждой страны.

Среди 6 международных систем, оказывающих платёжные услуги на приднестровском рынке денежных переводов, наиболее востребованной остаётся «Золотая Корона». Полученные с её помощью денежные средства в I квартале текущего года составили 10,3 млн в долларовом эквиваленте, или 43,1% от их суммарной величины (рис. 64). Далее следуют Western Union – 6,0 млн долл. (25,2%), международная сеть Contact – 3,3 млн долл. (13,9%), «Юнистрим» – 2,2 млн долл. (9,2%), MoneyGram – 2,0 млн долл. (8,5%) и Blizko – 8,0 тыс. долл. (0,03%).



**Рис. 64. Структура поступивших в ПМР денежных переводов в I квартале 2019-2020 гг.**

Географическое происхождение денежных переводов, как и прежде, характеризовалось высокой степенью концентрации: на долю пяти основных стран-доноров (Россия, Израиль, США, Германия и Италия) в совокупности пришлось 81,7% от суммы осуществлённых транзакций, или 19,5 млн долл. Лидером из числа названных стран-перевододателей традиционно оставалась Российская Федерация, откуда в республику поступило 60,6% от общего объёма ремитенций, или 14,5 млн долл. (62,2%, или 14,1 млн долл., в базисном периоде). Далее следуют Израиль – 8,9% (2,1 млн долл.), США – 4,6% (1,1 млн долл.), Германия – 3,8% (0,9 млн долл.) и Италия – 3,7% (0,9 млн долл.).

В целом по итогам I квартала 2020 года перевододателями для жителей республики

выступали 105 государств, при этом в сравнении с базисным периодом их количество изменилось незначительно, так как 13 новых стран вошли в этот список (Малайзия, Никарагуа, Сен-Мартен (французская часть), Замбия и др.) и столько же – покинули его (Перу, Коста-Рика, Вьетнам и др.).

Основной валютой переводов в Приднестровскую Молдавскую Республику оставался доллар США – 52,2% всех ремитенций (12,5 млн долл.). Удельный вес российского рубля зафиксирован на уровне 28,7% (6,9 млн долл.), евро – 19,0% (4,5 млн долл.), объём операций, осуществлённых в молдавских леях, оценивался в 0,1% (23,9 тыс. долл.). По отношению к сопоставимым показателям прошлого года доля долларовых транзакций сократилась на 3,1 п.п. вследствие роста операций, осуществлённых в евро и российской валюте на 1,7 п.п. и 1,4 п.п. соответственно.

Денежные переводы из Приднестровской Молдавской Республики в I квартале 2020 года зафиксированы на уровне 7,7 млн долл. против 6,2 млн долл. годом ранее (+23,9%). Минимальный объём переведённых за границу средств традиционно был отмечен в январе (2,2 млн долл.), максимальный – в марте (3,2 млн долл.) при среднемесячной величине личных трансфертов в размере 2,6 млн долл. (2,1 млн долл. в базисном периоде).

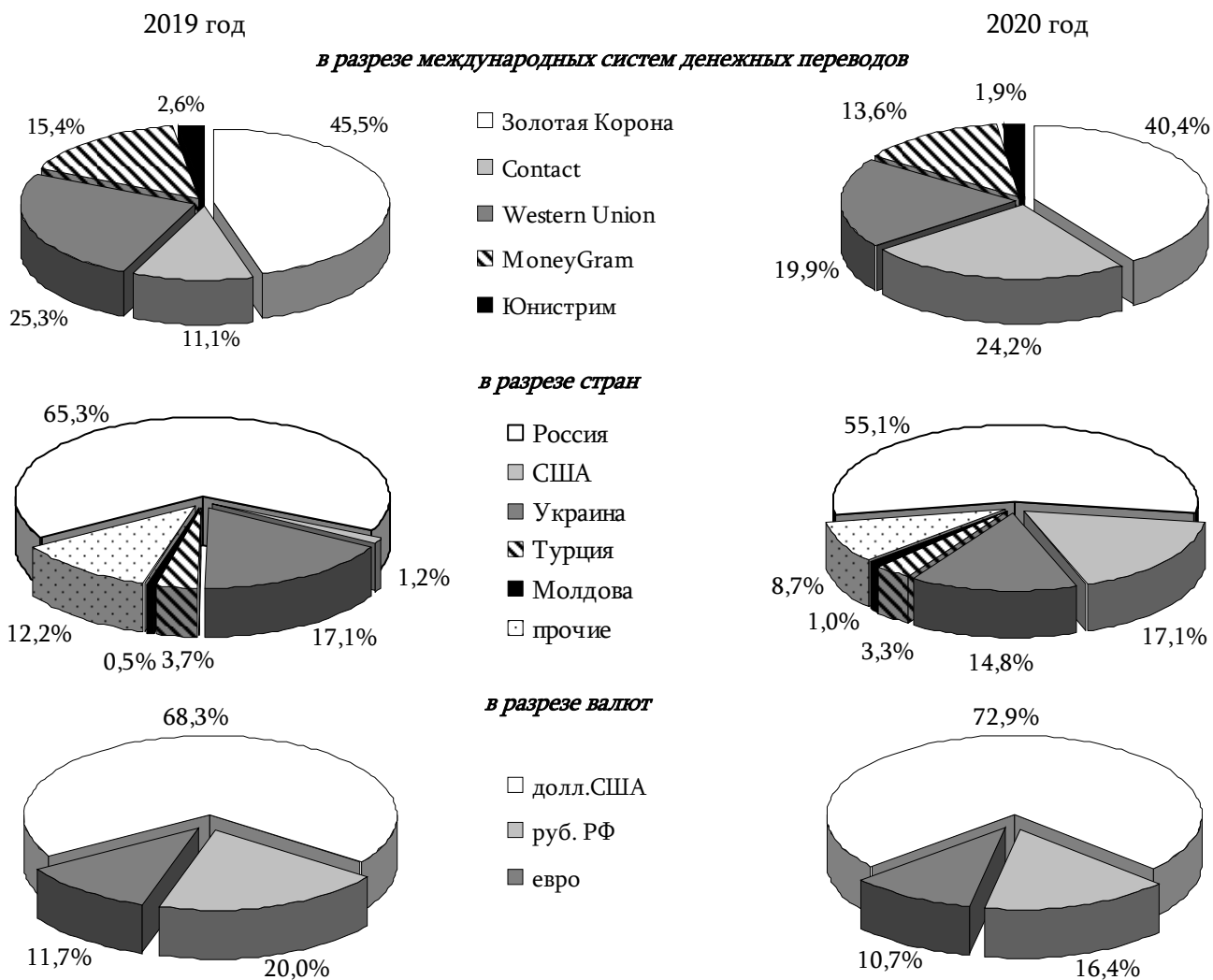
В исходящем денежном потоке также преобладали операции со странами СНГ, – в данном направлении было перечислено 73,0% от суммы всех ремитенций, или 5,6 млн долл. В страны Европейского союза отправлено 3,3%, или 0,3 млн долл., в остальные страны мира – 23,8%, или 1,8 млн долл. При этом в сравнении с сопоставимым периодом 2019 года динамика денежных переводов в страновом разрезе была разнонаправленной: объём транзакций в страны Евросоюза сузился на 10,3% на фоне расширения денежных отправок в страны ближнего зарубежья и остальные страны мира на 5,9% и в 2,9 раза соответственно. Данный результат сформировался главным образом за счёт роста переводов в США (на 1,2 млн долл.), Российскую Федерацию (на 0,2 млн долл.) и в Украину (на 78,5 тыс. долл.) при одновременном сокращении личных трансфертов в Абхазию (на 0,1 млн долл.).

При перечислении денежных средств жители республики также отдавали предпочтение платёжной системе «Золотая Корона» (рис. 65). Посредством данного оператора за рубеж было отправлено 3,1 млн долл., или 40,4% всех переводов. Второе и третье места по объёмам проведённых операций поделили между собой Contact (1,9 млн долл., или 24,2%) и Western Union (1,5 млн долл., или 19,9 %). Оставшийся объём исходящих трансфертов распределился между MoneyGram (1,0 млн долл., или 13,6%) и «Юнистрим» (0,1 млн долл., или 1,9%). В сравнении с 2019 годом долевое представление сети Contact расширилось на 13,1 п.п., в то время как другие платёжные операторы продемонстрировали сокращение: «Золотая Корона» – на 5,1 п.п., Western Union – на 5,5 п.п., MoneyGram – на 1,8 п.п. и «Юнистрим» – на 0,7 п.п.

В I квартале текущего года в пятерку основных стран-переводополучателей вошли Россия, США, Украина, Турция и Молдова, на которые в совокупности пришлось 91,4% всего объёма исходящих транзакций, или 7,0 млн долл. При этом более половины всех трансфертов было направлено в Российскую Федерацию – 55,1%, или 4,2 млн долл. За ней следуют США – 17,1%, или 1,3 млн долл., Украина – 14,8%, или 1,1 млн долл., Турция – 3,3%, или 0,3 млн долл., и Молдова – 1,0%, или 74,1 тыс. долл.

Общее количество стран-реципиентов в январе-марте 2020 года составило 79, так как в сравнении с базисным периодом данный список пополнили 15 новых государств (Сенегал, Кения, Австралия, Камерун, Ирак и др.), а 11 направлений (Иордания, Саудовская Аравия, Босния и Герцеговина, Маврикий, Сирия и др.) оказались не востребованными.

В структуре валютных перечислений за пределы Приднестровской Молдавской Республики доллар США значительно укрепил свои лидирующие позиции. За январь-март 2020 года его долевое представление оценивалось в 72,9% (5,6 млн долл.) и увеличилось по сравнению с аналогичным периодом прошлого года на 4,6 п.п. Удельный вес ремитенций в российских рублях составил 16,4% (1,3 млн долл., -3,6 п.п.), в евровалюте – 10,7% (0,8 млн долл., -1,0 п.п.).



**Рис. 65. Структура отправленных из ПМР денежных переводов в I квартале 2019-2020 гг.**

По итогам I квартала текущего года чистый приток денежных средств в Приднестровскую Молдавскую Республику зарегистрирован в размере 16,2 млн долл. против 16,5 млн долл. в аналогичном периоде 2019 года (-1,8%). Положительное сальдо зафиксировано ниже базисного периода по причине превышения темпов прироста исходящего денежного потока (+23,9%), над входящим (+5,1%).

Из стран СНГ на чистой основе перечислено 9,8 млн долл. (60,5% от общего положительного сальдо), из стран Евросоюза – 3,7 млн долл. (22,7%), из остальных стран мира – 2,7 млн долл. (16,8%). При этом нетто-приток валютных средств зафиксирован из 91 государства, среди которых наибольшие суммы поступили из Российской Федерации – 10,2 млн долл. (63,2% положительного сальдо), Израиля – 2,1 млн долл. (12,8%), Италии – 0,9 млн долл. (5,3%) и Германии – 0,8 млн долл. (5,3%). В то же время у Приднестровья с 29 странами-контрагентами сформировалось отрицательное сальдо на общую сумму 1,0 млн долл. В числе основных нетто-получателей можно выделить Украину (0,7 млн долл.) и США (0,2 млн долл.).

Денежные поступления характеризовались односторонней направленностью (без встречных переводов в обратном направлении) из 41 страны мира, в том числе из Иордании (37,1 тыс. долл.), Норвегии (13,7 тыс. долл.), Катара (12,7 тыс. долл.), Мальты (12,5 тыс. долл.), Бахрейна (11,3 тыс. долл.) и др. Аналогичные транзакции в исходящем денежном потоке фиксировались в направлении 14 государств, среди которых Эквадор (5,5 тыс. долл.), Сенегал (5,4 тыс. долл.), Колумбия (4,6 тыс. долл.), Кения (2,5 тыс. долл.) и др.