

ДЕНЕЖНЫЕ ДОХОДЫ И РАСХОДЫ НАСЕЛЕНИЯ ¹⁵ В ЯНВАРЕ-СЕНТЯБРЕ 2020 ГОДА

Сжатие спроса, приостановка деятельности ряда отраслей промышленности и сферы услуг – это основные экономические факторы, которые оказывали влияние на динамику социальных показателей в отчётном периоде. В сложившихся условиях государством принимались меры, направленные на сглаживание негативных последствий и недопущение значительного ухудшения материального положения граждан республики. По итогам января-сентября 2020 года среднемесячная заработная плата одного работника в целом по экономике (включая субъекты малого предпринимательства) возросла на 4,7%, а располагаемые денежные доходы населения – на 0,6%.

Доходы

За январь-сентябрь 2020 года полученные гражданами республики из различных источников номинальные денежные доходы сложились в сумме 11 476,2 млн руб. (табл. 7), что на 0,6% выше сопоставимого показателя 2019 года, а с учётом повышения потребительских цен – на 2,9%¹⁶ ниже. В среднем на душу населения денежные доходы составили 2 739,1 руб. в месяц против 2 730,1 руб. годом ранее. Номинальный размер средств, остающихся в распоряжении граждан,¹⁷ увеличился по отношению к базисному уровню 2019 года на 0,6%, до 10 744,5 млн руб., а их реальный объём, характеризующий количество материальных благ и услуг, которое на них можно приобрести, – на 2,9% сократился. Фактором, оказывающим сдерживающее влияние, стало сужение показателя во II квартале, который совпал с активной фазой введения ограничительных мер для сдерживания распространения заболевания.

Таблица 7

Структура и динамика денежных доходов населения

	январь-сентябрь 2019 года		январь-сентябрь 2020 года		темп роста, %
	млн руб.	уд. вес, %	млн руб.	уд. вес, %	
1. Доходы наёмных работников	4 615,2	40,4	4 722,4	41,1	102,3
2. Доходы от предпринимательской деятельности	728,2	6,4	669,4	5,8	91,9
3. Социальные выплаты	3 184,9	27,9	3 180,4	27,7	99,9
4. Доходы от собственности	90,2	0,8	89,0	0,8	98,6
5. Частные трансферты	1 239,9	10,9	1 494,9	13,0	120,6
6. Прочие денежные поступления	1 553,8	13,6	1 320,1	11,5	85,0
Всего денежных доходов	11 412,2	100,0	11 476,2	100,0	100,6

Величина прожиточного минимума в среднем на душу населения повысилась по сравнению со значением предыдущего года на 1,7%, до 1 544,1 руб. При этом, на фоне более умеренного роста среднедушевых доходов (+0,3%), их покупательная способность незначительно снизилась – с 1,80

¹⁵ денежные доходы и расходы населения за январь-сентябрь 2020 года рассчитаны по новой методике (Регламент ПРБ от 25.12.2020 №110-Р «О методологических положениях по расчёту показателей доходов, расходов и сбережений населения Приднестровской Молдавской Республики»). Данные за январь-сентябрь 2019 года сопоставимы

¹⁶ дефлятор равен 1,0360 (изменение среднего уровня потребительских цен в январе-сентябре 2020 года к сопоставимому показателю предыдущего года)

¹⁷ объём денежных доходов за вычетом обязательных платежей и разнообразных взносов

до 1,77 расчётной стоимости набора товаров и услуг, обеспечивающих минимальные потребности населения.

В отчётном периоде в качестве одного из ключевых факторов, определивших положительную динамику совокупных доходов граждан (степень влияния 48,1%), стал рост денежных переводов из-за рубежа (рис. 8). Так, за девять месяцев текущего года их величина в рублёвом эквиваленте составила 1 494,9 млн руб., на 20,6% превысив сопоставимый показатель предыдущего года. Данный рост прежде всего был обусловлен ограничением возможностей перевода денег по неофициальным каналам в период пандемии. Удельный вес зарубежных трансфертов в формировании личных доходов населения увеличился с 10,9% в январе-сентябре 2019 года до 13,0% в отчётном периоде. По отношению к совокупной стоимости произведённых в экономике товаров и услуг (ВВП) по итогам отчётного периода денежные переводы приднестровских мигрантов составили 16,6% (12,0% годом ранее), что свидетельствует о высокой роли внешнего финансирования в формировании доходов населения.



Рис. 8. Динамика статей доходов населения и их влияние на итоговый показатель в январе-сентябре 2020 года,¹⁸ %

Большая часть экономически активного населения выступает в качестве наёмных работников, для которых основным источником дохода является заработная плата. Она формировала 41,1% (+0,7 п.п.) в структуре совокупных доходов. Об увеличении участия данной компоненты в совокупном показателе указывает также индикатор политики доходов¹⁹, который за январь-сентябрь 2020 года составил 1,73 против 1,66 годом ранее. В то же время это практически соответствует верхней границе рекомендуемого интервала (от 0,5 до 1,7), который, согласно экспертным оценкам, свидетельствует о сбалансированной динамике денежных доходов различных групп населения.

Общий объём начисленного фонда оплаты труда всех работающих за отчётный период возрос на 2,3%, до 4 722,4 млн руб. Задолженность по выплате заработной платы в бюджетном секторе на конец сентября отсутствовала, в то время как в других сферах экономики она осталась непогашенной в пределах 46 млн руб., однако это на 11,1% меньше значения на 1 октября 2019 года. Практически ²/₃ данной суммы составляют обязательства перед работниками предприятий индустрии (65,1%), порядка 10% – строительного комплекса, 8% – сельского хозяйства. Совокупная задолженность сложилась на отметке 8,7% среднемесячного фонда оплаты труда (10,0% – годом ранее).

Согласно оценке Государственной службы статистики ПМР, среднемесячная заработная плата одного работника в целом по экономике (включая субъекты малого предпринимательства) сложилась на уровне 4 741,0 руб., что в номинальном выражении на 4,7% выше базисного значения,

¹⁸диаметр круга соответствует удельному весу источника дохода в обобщающем показателе

¹⁹соотношение среднемесячных значений заработной платы и среднедушевых денежных доходов

а с учётом темпов роста потребительских цен в реальном выражении увеличилась на 1,1%.

Оплата труда работающих на крупных предприятиях в среднем составила 4 847,0 руб., увеличившись на 4,5%. В секторе материального производства её величина сформирована на уровне 5 715,0 руб. (+1,6%), в непромышленной сфере – 3 950,0 руб. (+8,5%), в том числе в бюджетной сфере – 3 423,0 руб. (+8,5%).

Занятые в малом бизнесе получали в месяц в среднем 4 124,0 руб., что на 5,9% больше, чем в январе-сентябре 2019 года.

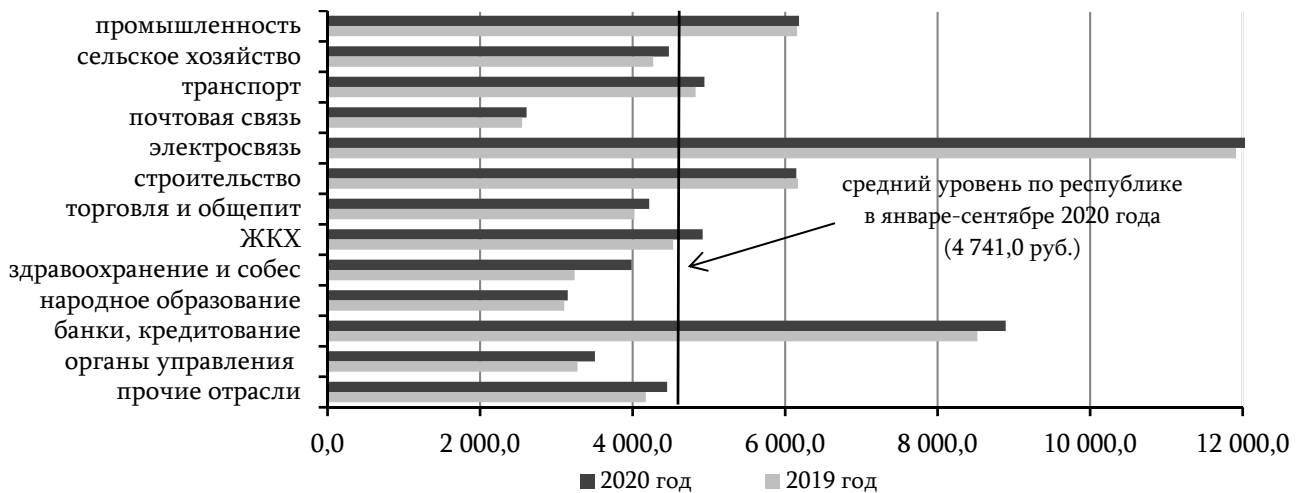


Рис. 9. Величина среднемесячной заработной платы одного работника на предприятиях в разрезе отраслей экономики в январе-сентябре 2019-2020 гг., руб.

Разрыв между максимальной и минимальной суммами заработной платы, выплачиваемыми в различных секторах экономики, сохраняется на достаточно высоком уровне – 5,4. Традиционно превышали среднереспубликанский уровень вознаграждения за труд в электросвязи и финансовых учреждениях – в 2,5 раза и в 1,9 раза соответственно (рис. 9). В условиях пандемии коронавирусной инфекции, с целью сохранения и поддержки кадрового потенциала, были установлены надбавки работникам здравоохранения, вследствие чего уровень заработной платы медицинского персонала бюджетной сферы увеличился практически на четверть, однако он по-прежнему был ниже среднереспубликанского уровня (на 16,6%). Зарплата, значительно уступающая среднему по экономике размеру оплаты труда, была отмечена также и в других сегментах, в частности, в сфере социального обеспечения, в дошкольных и общеобразовательных учреждениях, в организациях почтовой связи. Вместе с тем вектор движения уровня оплаты труда в целом по отраслям экономики носил повышательный характер.

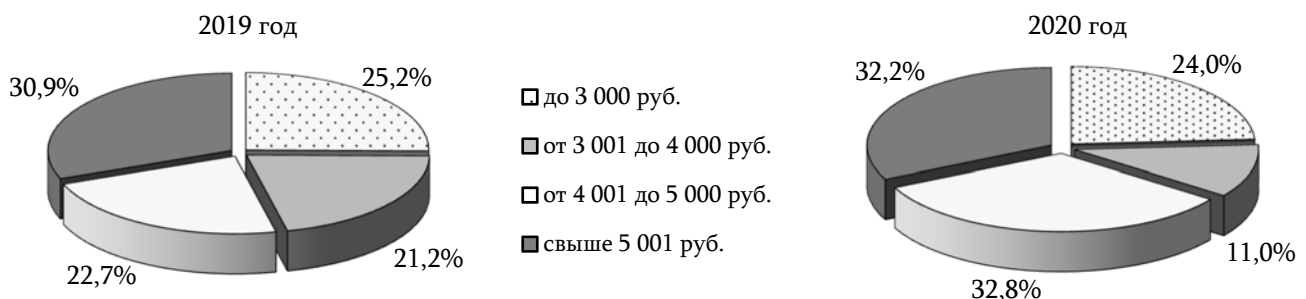


Рис. 10. Распределение численности работников в январе-сентябре 2019-2020 гг.

Занятые в ряде отраслей, где годом ранее заработная плата не превышала в среднем 4 000 руб., в отчётном периоде перешли в категорию граждан, зарабатывающих от 4 000 до 5 000 руб. в месяц. В январе-сентябре 2020 года её дополнили учреждения здравоохранения вследствие выплаты надбавок к заработным платам лицам, задействованным в лечении больных коронавирусной инфекцией. В результате сократилась доля работников (-10,2 п.п., до 11,0% в общем количестве

работающих), среднемесячный заработок которых находится в диапазоне 3 000 – 4 000 руб. (рис. 10). Практически треть от общего количества работающих граждан имели оплату труда свыше 5 000 руб.

Разрыв в заработных платах между районами с максимальным и минимальным её значением не изменился в сравнении с базисным периодом и составил 1,9 раза. Наименьшим уровнем среднемесячных выплат характеризовались: Каменский, Слободзейский и Григориопольский районы – 3 529 - 3 749 руб., или 75-79% среднереспубликанского значения (+3,4–10,0% к отметке января-сентября 2019 года). Наиболее высокую заработную плату – 6 830 руб. (+3,6% к показателю базисного периода), или 1,4 раза от среднего показателя по республике, – получали работающие в г. Днестровск (рис. 11). Оплата труда на столичных предприятиях и организациях превысила среднюю по республике на 10,8%, сложившись на уровне 5 255 руб. (+4,6% к базисному уровню).

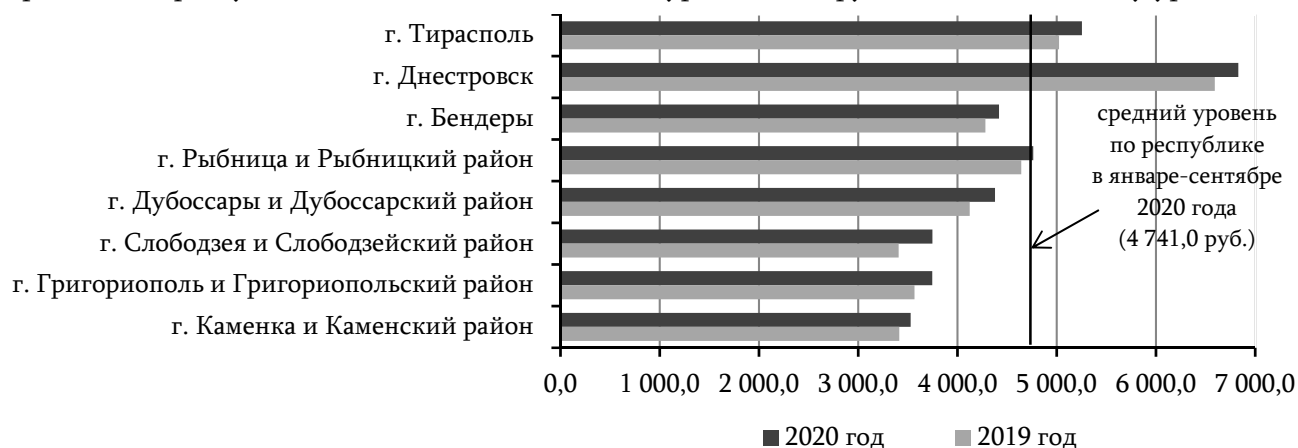


Рис. 11. Величина среднемесячной заработной платы одного работника на предприятиях в территориальном разрезе в январе-сентябре 2019-2020 гг., руб.

Покупательная способность средней заработной платы по итогам отчетного периода возросла с 2,78 годом ранее до 2,85 условной величины, что обусловлено опережающими темпами её роста по сравнению с динамикой величины прожиточного минимума трудоспособного человека (+1,9%, до 1 661,1 руб.). При этом в бюджетной сфере покупательная способность заработной платы достигла 2,06 (1,93 в январе-сентябре 2019 года).

Практически 20% работающего населения республики – это граждане, занимающиеся индивидуальной предпринимательской деятельностью. Из-за пандемии и мер ограничительного характера они столкнулись с рядом проблем, связанных с падением спроса и выручки, необходимостью приостановки деятельности. Наиболее пострадавшими от введения карантинных ограничений стали сферы услуг, туризма, торговли и общепита. С целью поддержки предпринимателей, деятельность которых была приостановлена из-за карантинных ограничений, им была оказана помощь государства в виде выплат пособий по временной безработице. Размер пособия рассчитывался исходя из суммы 1 647 рублей за полный месяц простоя. В целом за девять месяцев 2020 года, по оценке, доход индивидуальных предпринимателей составил 669,4 млн руб., или 5,8% совокупных денежных доходов (-0,6 п.п.), что на 8,1% меньше, чем годом ранее. Глубина падения могла быть и больше, если бы не были осуществлены меры государственной поддержки населения и бизнесу.

Официальная безработица в республике зафиксирована на уровне 2,6% экономически активного населения (2,2%). По данным Единого государственного фонда социального страхования ПМР, совокупный объем пособий по безработице, выплаченных из бюджета фонда, составил 9,9 млн руб. При этом средний размер данных пособий составил 416,5 руб., или 27,0% от величины прожиточного минимума.

Об ухудшении ситуации на рынке труда свидетельствует динамика коэффициента

напряжённости²⁰. За отчётный период он повысился с 0,7 на 1 октября 2019 года до 1,4 на 1 октября 2020 года (рис. 12). Это обусловлено значительным ростом числа зарегистрированных граждан, не занятых трудовой деятельностью (+19,2%, до 3 538 человек), при практически двукратном сокращении дополнительной потребности работодателей в работниках, заявленной в учреждения службы занятости (с 4 415 человек на начало октября 2019 года до 2 498 человек по итогам сентября 2020 года).

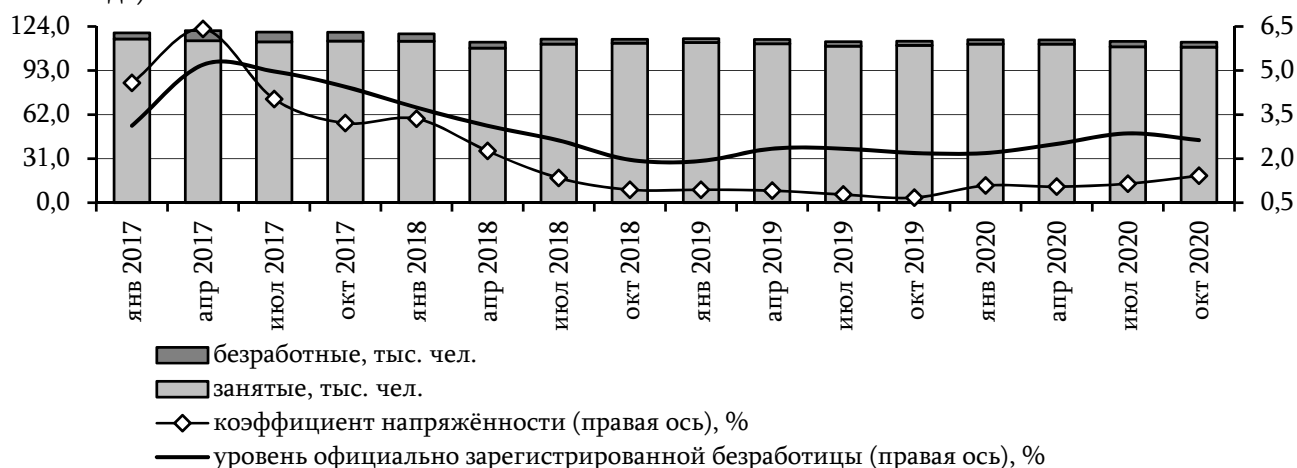


Рис. 12. Динамика численности трудоспособного населения

Общий объём социального финансирования из средств республиканского бюджета, Единого государственного фонда социального страхования ПМР и прочих источников составил 3 180,4 млн руб., практически не изменившись по отношению к базисному уровню и соответствовал 27,7% денежных доходов населения (-0,2 п.п.).

Средний размер пенсии²¹ с учётом корректировок и надбавок составил 1 386,8 руб. Это на 6,3% выше расчётного значения прожиточного минимума пенсионеров (1 304,4 руб.). Совокупный объём выплаченных пенсий (с учётом пенсий, получаемых иностранными гражданами, проживающими на территории Приднестровья) составил 2,713,8 млн руб., снизившись на 1,5%, в основном как следствие курсовой разницы ввиду девальвации российского рубля.

В рамках государственной поддержки по итогам января-сентября 2020 года граждане получили пособия и социальную помощь в объёме 244,1 млн руб., что на 9,8% выше базисного показателя. Большая часть выплат (183,5 млн руб., +16,0%) была произведена из Единого государственного фонда социального страхования ПМР. Основным фактором повышательной динамики выступило увеличение выплат пособий по временной нетрудоспособности в связи с ростом числа заболевших, а также лиц, находящихся на карантине (+59,0%, до 80,9 млн руб.). Выплаты, связанные с рождением ребёнка и уходом за ним до 1,5 лет, составили 80,5 млн руб. (-7,3%). Объём пособий по беременности и родам, а также на детей малообеспеченным семьям, профинансированный за счёт республиканского бюджета, составил 37,6 млн руб. (-0,2%).

Величина средств, направленных из бюджета на выплату стипендий студентам, обучающимся в высших и средних профессиональных образовательных учреждениях, уменьшилась на 4,3%, сложившись на отметке 11,2 млн руб.

Доходы, полученные в виде страховых выплат в связи с наступлением страхового случая, характеризовались повышательной динамикой – +12,0%, до 8,6 млн руб. Основным фактором выступило существенное увеличение выплат по обязательному страхованию за отчётный период на 12,5%, до 8,3 млн руб.

²⁰ численность незанятых граждан, зарегистрированных в органах службы занятости, в расчёте на одну вакансию

²¹ согласно данным Единого Государственного фонда социального страхования ПМР

Социальная сфера

В качестве процентов по вкладам в банках за девять месяцев 2020 года граждане получили 88,6 млн руб., что на 0,6% меньше, чем год назад.

В рамках реализации программы поэтапной индексации вкладов гражданам были выданы гарантированные восстановленные сбережения на общую сумму 10,8 млн руб. (8,6 млн руб. в январе-сентябре 2019 года).

На прочие источники, среди которых компенсационные выплаты, выигрыши от участия в азартных играх, а также неучтённые официальной статистикой средства, пришлось 11,4%, или 1 309,3 млн руб. В отчётном периоде они сократились на 15,3%, или на 235,9 млн руб.

Расходы и сбережения

Жёсткие меры борьбы с пандемией оказали значительное влияние на потребительский спрос. За январь-сентябрь 2020 года гражданами было израсходовано на покупку потребительских товаров и оплату услуг²² на 7,6% меньше, чем год назад, а с учётом инфляционных процессов – на 10,8%. В абсолютном выражении это соответствует 9 193,0 млн руб. (табл. 8). Таким образом, основная часть доходов по-прежнему направляется на поддержание текущего уровня потребления (80,1%), хотя её доля снизилась на 7,1 п.п.

Таблица 8

Структура и динамика денежных расходов населения

	январь-сентябрь 2019 года		январь-сентябрь 2020 года		темп роста, %
	млн руб.	уд. вес, %	млн руб.	уд. вес, %	
1. Расходы	11 152,1	97,7	10 524,2	91,7	94,4
в том числе:					
покупка товаров и оплата услуг	9 946,2	87,2	9 193,0	80,1	92,4
обязательные платежи и разнообразные взносы	726,5	6,4	731,7	6,4	100,7
частные трансферты	475,9	4,2	593,1	5,2	124,6
прочие расходы	3,5	0,0	6,5	0,1	188,1
2. Сбережения	260,1	2,3	951,9	8,3	365,9
в том числе:					
прирост сбережений во вкладах	266,7	2,3	164,5	1,4	61,7
прирост наличных денег у населения	170,0	1,5	789,1	6,9	464,1
прирост (уменьшение) задолженности по кредитам	163,9	1,4	4,6	0,0	2,8
прочие сбережения	-12,7	-0,1	3,0	0,0	-23,3
Итого расходы и сбережения	11 412,2	100,0	11 476,2	100,0	100,6

Показатели объёмов торговли товарами характеризовались понижительной динамикой: по итогам января-сентября 2020 года оборот розничной торговли сократился на 4,9% по сравнению с сопоставимым уровнем 2019 года. При этом продажи продовольственных товаров снизились в значительно меньшей степени (-0,2%, до 3 150,6 млн руб.), чем непродовольственных товаров (-8,6%, до 3 673,8 млн руб.). Это связано с тем, что ограничения на деятельность розничной торговли коснулись прежде всего непродовольственного сектора, а также с тем, что население прибегло к сберегательной модели поведения.

Негативные последствия в большей степени наблюдались в сфере предоставления платных услуг населению, сокращение которых в январе-сентябре 2020 года достигло 14,5%. Расходы граждан на оплату услуг составили в абсолютном выражении 2 368,5 млн руб., или 25,8% в

²² оценка с учётом зарубежных покупок товаров и услуг

структуре потребительских расходов (-2,0 п.п.).

Практически 7% в семейном бюджете в среднем занимают расходы по статье «обязательные платежи и взносы». В абсолютном выражении их величина составила 731,7 млн руб. (+0,7%). Из них 543,6 млн руб. пришлось на налоги и сборы, которые в номинальном выражении сократились на 0,7%. В числе налогов и сборов наибольший удельный вес (59,8%) занимали удержания по подоходному налогу с физических лиц, сумма которых уменьшилась на 1,8%, до 325,2 млн руб. Более 21% совокупных налогов и сборов сформировали отчисления обязательных страховых взносов в Единый государственный фонд социального страхования ПМР – 116,3 млн руб. (+1,3%), В то же время вследствие сокращения численности работников, являющихся членами Федерации профсоюзов, объём профсоюзных взносов уменьшился на 22,2%, до 12,6 млн руб.

Сумма налогов, перечисленных индивидуальными предпринимателями в бюджеты всех уровней, незначительно увеличилась (+4,2% к уровню 2019 года) и в целом за девять месяцев 2020 года составила 53,0 млн руб., что соответствует 9,8% всех налогов и сборов граждан.

Платежи по страхованию снизились на 5,5%, до 24,0 млн руб., причём доминирующее положение занимали взносы обязательного страхования гражданской ответственности владельцев транспортных средств (-5,6%, до 23,4 млн руб.). В структуре обязательных платежей данная статья составила 3,3%.

Из общей суммы доходов 5,2% было отправлено за границу по банковским системам электронных переводов. В рублёвом эквиваленте это соответствует 593,1 млн руб., что на 24,6% больше, чем в январе-сентябре 2019 года.

На фоне сокращения реальных располагаемых доходов населения наблюдался возврат к сберегательному поведению. Совокупный объём сбережений, как в наличной форме, так и на счетах в банках, по сравнению с сопоставимым показателем предыдущего года увеличился в 3,7 раза и составил 951,9 млн руб. в эквиваленте, или 8,3% общих доходов (+6,0 п.п.). Основной статьёй сбережений, поддержавшей динамику совокупного показателя, стали накопления в виде наличной иностранной валюты (81,4%), которые в рублёвом эквиваленте увеличились в 4,6 раза²³ и сложились в объёме 775,1 млн руб. Также существенно возросли остатки рублёвой наличности на руках у населения – с 4,3 млн руб. по итогам девяти месяцев 2019 года до 14,0 млн руб. к концу отчётного периода. В то же время прирост средств на депозитах в банках без учёта валютной переоценки составил 164,5 млн руб. против 266,7 млн руб. годом ранее. Это нашло отражение в динамике степени оседания средств населения на депозитных счетах, которая сократилась с 10,8% до 2,1%²⁴ поступлений.

За январь-сентябрь 2020 года выдачи кредитов банками не прекращались. Однако во время карантина они значительно сократились, тогда как погашение ранее сформированной задолженности сохранялось в прежних темпах. За отчётный период было привлечено новых кредитов на 4,6 млн руб. больше, чем погашено ранее накопленной задолженности гражданами, тогда как в базисном периоде разница между полученными и погашенными банковскими ссудами соответствовала 163,9 млн руб. При этом необходимо отметить, что в период действия чрезвычайного положения, коммерческими банками был разработан ряд мер по поддержке заёмщиков, в частности были предложены варианты реструктуризации либо рефинансирования кредитов. На время действия чрезвычайного положения штрафы и санкции за просрочку платежей в соответствии с условиями кредитного договора не применялись.

²³ в данном случае необходимо понимать, что столь существенный прирост объясняется в том числе увеличением официального прироста личных трансфертов ввиду ограничения возможности использования неофициальных каналов (закрытые границ, транспортный локдаун)

²⁴ отношение разницы остатков на депозитных счетах на конец и на начало периода к объёму поступления во вклады за отчётный период