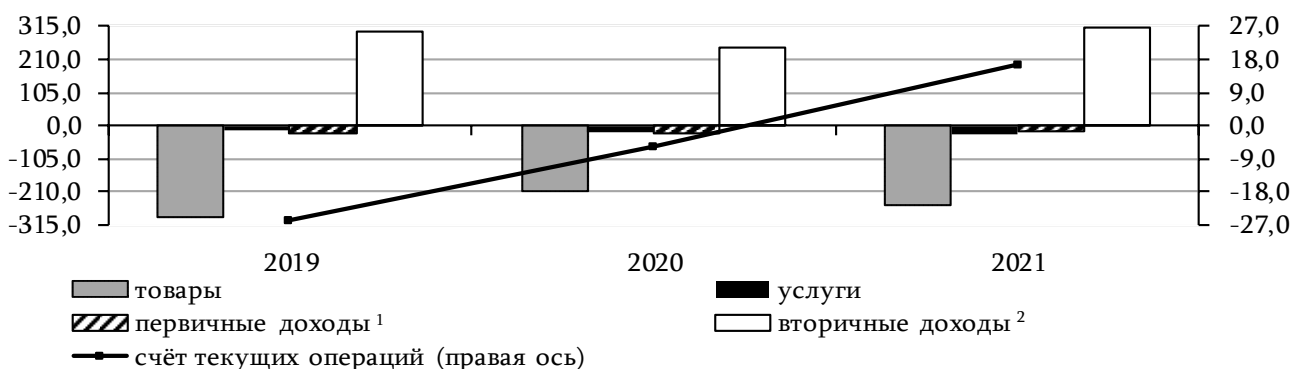


## ПЛАТЁЖНЫЙ БАЛАНС ПМР ЗА I ПОЛУГОДИЕ 2021 ГОДА

*Текущий цикл на глобальном сырьевом рынке оказал существенную поддержку экономике Приднестровья. Восстановление внешнего спроса по мере снятия ограничений, а также отставание от него объёмов предложения и перенос возросших издержек производителей сказались на увеличении экспортных цен на товары по широкому спектру категорий. Помимо этого, динамичный рост импорта, наряду с другими макроэкономическими показателями, свидетельствует о стабильном повышении деловой и потребительской активности.*

### Счёт текущих операций

По итогам I полугодия 2021 года сложилось положительное сальдо счёта текущих операций в сумме 16,4 млн долл., тогда как годом ранее его дефицит составлял -5,7 млн долл. (рис. 1, табл. 1). В региональном разрезе профицит операций с партнёрами из стран СНГ сократился в 2,0 раза (до 23,57 млн долл.), в то же время дефицит по сделкам с резидентами государств дальнего зарубежья уменьшился в 7,5 раза (до -7,1 млн долл.).



**Рис. 1. Динамика сальдо счёта текущих операций и его компонент в I полугодии 2019-2021 гг., млн долл.**

По сравнению с I половиной предыдущего года внешнеторговый оборот республики увеличился на 35,9%, до 1 050,1 млн долл. Долевое представление экспорта расширилось на 1,7 п.п., до 38,2%. Коэффициент покрытия импорта экспортом возрос на 4,3 п.п., до 61,7%.

Статистическая стоимость приднестровского экспорта, рассчитанная по методике платёжного баланса, сложилась на отметке 400,6 млн долл., превысив на 42,2% значение января-июня 2020 года; наибольший прирост отмечался во II квартале на фоне низкой базы сравнения 2020 года.

Статистическая стоимость проданной за границу металлопродукции сложилась в сумме 214,4 млн долл., что в 2,2 раза превысило базисную отметку. Объём поставок электроэнергии в абсолютном выражении возрос на 8,8%, до 79,2 млн долл.

В числе товарно-номенклатурных позиций, определивших динамику экспорта, также необходимо отметить наращивание поставок за границу продукции лёгкой промышленности. Так, за отчётный период их объём возрос на 32,0%, до 35,8 млн долл. В разрезе категорий товаров реализация обуви и её частей расширилась в 1,7 раза (до 3,6 млн долл.), текстильных изделий – в 1,4 раза (до 15,5 млн долл.), текстильных материалов – на 20,9% (до 15,2 млн долл.), одежды – на 6,5% (до 1,5 млн долл.).

<sup>1</sup> первичные доходы включают оплату труда работников, инвестиционные доходы и прочие доходы

<sup>2</sup> вторичные доходы включают текущие трансферты между резидентами Приднестровья и нерезидентами

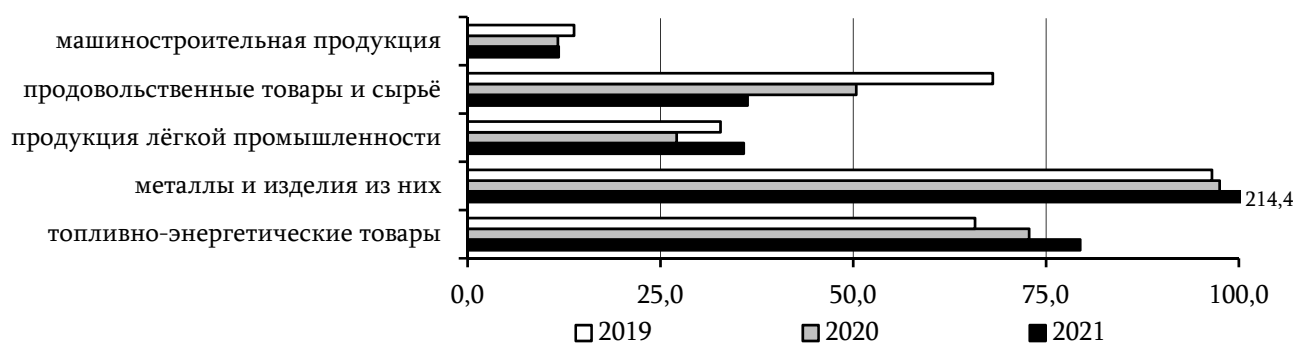
Платёжный баланс ПМР (сальдо) за I полугодие 2019-2021 гг. (РПБ 6)<sup>3</sup>

млн долл.

	2019 год	2020 год	2021 год
<b>1. СЧЁТ ТЕКУЩИХ ОПЕРАЦИЙ</b>	-25,7	-5,7	16,4
Товары и услуги	-304,6	-229,9	-276,4
-экспорт	329,3	298,8	420,9
-импорт	633,9	528,7	697,3
Товары	-287,8	-209,4	-248,9
-экспорт	300,1	281,7	400,6
-импорт	587,9	491,1	649,5
Услуги	-16,7	-20,5	-27,6
-экспорт	29,2	17,1	20,3
-импорт	46,0	37,6	47,9
Первичные доходы	-21,5	-21,9	-19,3
-кредит	5,3	5,5	5,2
-дебет	26,8	27,4	24,5
Вторичные доходы	300,4	246,1	312,1
-кредит	322,5	271,3	341,0
-дебет	22,1	25,1	28,9
<b>2. СЧЁТ ОПЕРАЦИЙ С КАПИТАЛОМ</b>	0,0	0,0	0,0
Чистое кредитование (+) / чистое заимствование (-) (сальдо по данным счёта текущих операций и счета операций с капиталом)	-25,7	-5,7	16,6
<b>3. ФИНАНСОВЫЙ СЧЁТ</b>	-28,4	-23,6	21,1
Прямые инвестиции	-2,3	-0,9	-1,7
-чистое приобретение финансовых активов	4,9	-1,0	-0,6
-чистое принятие обязательств	7,2	-0,1	1,1
Портфельные инвестиции	-0,0	0,0	0,0
-чистое приобретение финансовых активов	-0,0	0,0	0,0
-чистое принятие обязательств	0,0	0,0	0,0
Другие инвестиции	-25,2	-18,2	-18,7
-чистое приобретение финансовых активов	-0,7	20,5	-7,8
-чистое принятие обязательств	24,5	38,7	10,9
Валютные активы центрального банка	-0,8	-4,4	41,5
<b>4. СТАТИСТИЧЕСКИЕ РАСХОЖДЕНИЯ</b>	-2,7	-17,9	4,7

Фактором, сдерживавшим прирост экспорта, стала низкая урожайность зерновых и масличных культур в 2020 году, вследствие чего продажа продовольственных товаров и сырья за рубеж уменьшилась на 28,0%, до 36,3 млн долл. (рис. 2). Наиболее масштабно сократился экспорт кукурузы (в 3,1 раза, до 3,2 млн долл.), семян подсолнечника (в 1,6 раза, до 10,9 млн долл.), пшеницы (в 1,3 раза, до 6,5 млн долл.). Одновременно с этим глубина спада была несколько нивелирована увеличением по таким товарным позициям, как алкогольные и безалкогольные напитки (+23,0%, до 5,1 млн долл.), овощи (в 1,8 раза, до 3,8 млн долл.) и продукты переработки овощей и фруктов (в 2,5 раза, до 0,9 млн долл.).

<sup>3</sup> данные за 2018 и 2019 годы обновлены



**Рис. 2. Динамика экспорта в разрезе основных товарных позиций в I полугодии 2019-2021 гг., млн долл.**

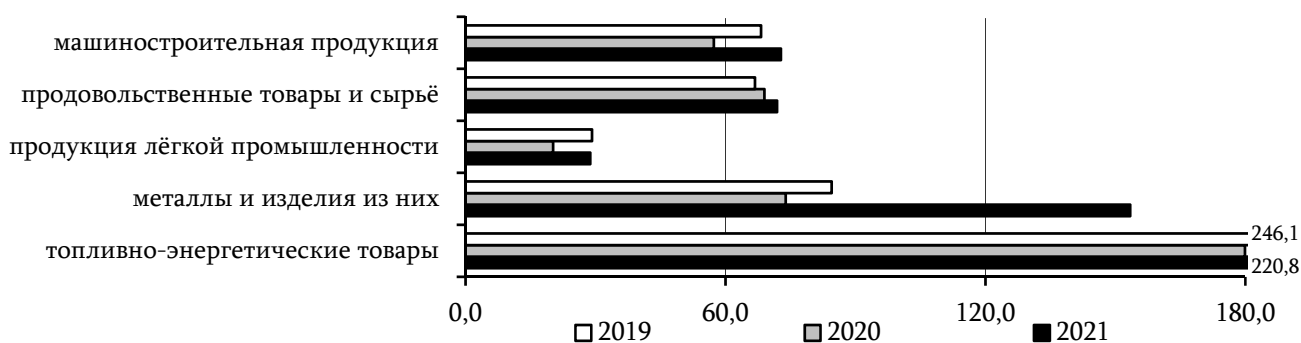
Объём реализации машиностроительной продукции зарубежным партнёрам в стоимостном выражении сложился на уровне, близком к базисному, – 11,8 млн долл. (+0,9%). Почти на 60% товарная группа была представлена электрическим оборудованием, поставки которого за рубеж уменьшились на 3,8%, до 7,0 млн долл.

Продажи минеральных продуктов за границу возросли на 7,4%, до 12,3 млн долл.

Экспорт других товарных групп составил 10,0 млн долл. (+6,8%). В их составе наиболее крупными сложились поставки продукции химической и связанных с ней отраслей промышленности (+8,9%, до 7,0 млн долл.), стекла и изделий из него (-8,8%, до 1,8 млн долл.), а также древесины и целлюлозно-бумажных изделий (+34,1%, до 0,7 млн долл.).

Импорт товаров, согласно методике платёжного баланса, расширился на 32,2% и сложился на уровне 649,5 млн долл. Как и по экспортным поставкам, наибольший прирост показателя отмечался во II квартале.

Закупки топливно-энергетических товаров в абсолютном выражении составили 220,8 млн долл. (+22,0% к отметке января-июня 2020 года). За отчётный период импорт металлов и изделий из них увеличился в 2,1 раза, до 153,4 млн долл.



**Рис. 3. Динамика импорта в разрезе основных товарных позиций в I полугодии 2019-2021 гг., млн долл.**

В условиях наращивания внутреннего потребительского и инвестиционного спроса, а также значительного удорожания продукции машиностроения за рубежом статистическая стоимость её импорта повысилась на 27,2%, до 73,0 млн долл. (рис. 3). Главным образом возросли закупки наземного транспорта (+50,8%, до 16,6 млн долл.), механического оборудования (+23,6%, до 31,9 млн долл.), а также электрических машин (+20,1%, до 20,7 млн долл.).

Усиление инфляционного давления в ключевых странах – основных торговых партнёрах по ряду продуктов питания являлось одним из факторов прироста импорта продовольственных товаров и сырья на 4,2%, до 71,9 млн долл. В числе статей данной группы товаров увеличились закупки алкогольных и безалкогольных напитков (+25,8%, до 4,4 млн долл.), жиров и масел

животного или растительного происхождения (+30,2%, до 2,9 млн долл.), рыбы и ракообразных (+13,8%, до 3,9 млн долл.), а также зерновых культур (+17,6%, до 2,7 млн долл.). Вместе с этим уменьшился импорт мяса и пищевых мясных субпродуктов (-14,9%, до 7,1 млн долл.), овощей (-8,8%, до 4,0 млн долл.), деревьев, растений, луковиц (-32,4%, до 1,1 млн долл.).

Покупка продукции химической и связанных с ней отраслей промышленности была осуществлена на сумму 48,5 млн долл., что на 17,1% превысило базисный уровень. В основном в отчётном периоде расширились закупки смешанных (разных) химических продуктов (+42,4%, до 13,8 млн долл.), полимерных материалов, пластмасс и изделий из них (+33,7%, до 13,7 млн долл.), мыла и поверхностно-активных органических веществ (+20,7%, до 4,8 млн долл.).

Импорт продукции лёгкой промышленности увеличился на 42,3%, до 28,8 млн долл. В структуре показателя фиксировалось наращивание спроса на хлопковое волокно (в 1,5 раза, до 14,4 млн долл.), одежду (+25,2%, до 4,9 млн долл.), обувь (в 1,6 раза, до 3,5 млн долл.) и текстильные изделия (+23,0%, до 1,0 млн долл.).

Статистическая стоимость других товарных групп, приобретённых за рубежом, составила 54,5 млн долл. (+10,6%). В их числе наиболее крупными сложились импортные поставки фармацевтической продукции (+37,1%, до 17,4 млн долл.), продуктов органической и неорганической химии (+50,2%, до 3,2 млн долл.), древесины и целлюлозно-бумажных изделий (+10,9%, до 7,6 млн долл.), а также минеральных продуктов (+12,5%, до 3,7 млн долл.).

Итогом внешнеторговых операций резидентов за I полугодие 2021 года, согласно методике платёжного баланса, стало отрицательное сальдо в размере -248,9 млн долл., что на 18,9% превысило базисное значение.

Баланс услуг за январь-июнь 2021 года сведён с дефицитом в размере -27,6 млн долл. Относительно уровня аналогичного периода 2020 года его величина возросла на 34,3%.

Экспорт услуг повысился на 18,9%, до 20,3 млн долл., на фоне низкой базы сравнения. Основой его динамики стало наращивание стоимостного объёма оказанных информационных услуг (в 2,0 раза, до 4,6 млн долл.), услуг по обработке материальных ресурсов, принадлежащих другим сторонам<sup>4</sup> (+14,6%, до 5,9 млн долл.), а также приток средств по статье «личные поездки» (+28,9%, до 1,0 млн долл.). При этом фиксировалось уменьшение по таким статьям, как «транспортные услуги» (-38,6%, до 1,3 млн долл.), «услуги связи» (-5,8%, до 2,9 млн долл.).

Импорт услуг увеличился на 27,3%, до 47,9 млн долл. Повысились затраты резидентов на услуги, включённые в позиции «транспортные услуги» (+29,5%, до 21,2 млн долл.), «поездки» (в 2,1 раза, до 8,8 млн долл.), а также «информационные услуги» (+28,5%, до 0,9 млн долл.).

Дефицит баланса первичных доходов за январь-июнь 2021 года уменьшился на 12,1%, до -19,3 млн долл. Доходы, начисленные к выплате нерезидентам, включающие оплату труда, инвестиционные доходы, процентные платежи по займам и дивидендам, сложились на уровне 24,5 млн долл., что на 10,8% меньше базисного значения. Объём средств, направленных резидентам по аналогичным статьям, составил 5,2 млн долл. (-5,7%).

Баланс вторичных доходов, включающий денежные переводы граждан и другие трансферты, сложился с профицитом в размере +312,1 млн долл., что на 26,8% больше базисного показателя.

### ***Финансовый счёт***

По итогам I полугодия 2021 года Приднестровская Молдавская Республика явилась нетто-кредитором остального мира. Сальдо финансового счёта платёжного баланса (с учётом операций с валютными активами центрального банка) составило +21,1 млн долл. (-23,6 млн долл. в аналогичном периоде 2020 года). Данный результат сложился главным образом вследствие более значительного роста внешних требований резидентов на чистой основе (+33,1 млн долл.) по сравнению с накоплением их иностранных нетто-обязательств (+12,0 млн долл.). При этом по

<sup>4</sup> давальческая схема

отношению к странам ближнего зарубежья нетто-заимствование экономических агентов республики оценивалось в размере 46,7 млн долл., в то время как по отношению к партнёрам из стран дальнего зарубежья зафиксировано нетто-кредитование в размере 67,9 млн долл. Динамика структурных элементов финансового счёта представлена на рисунках 4 и 5.

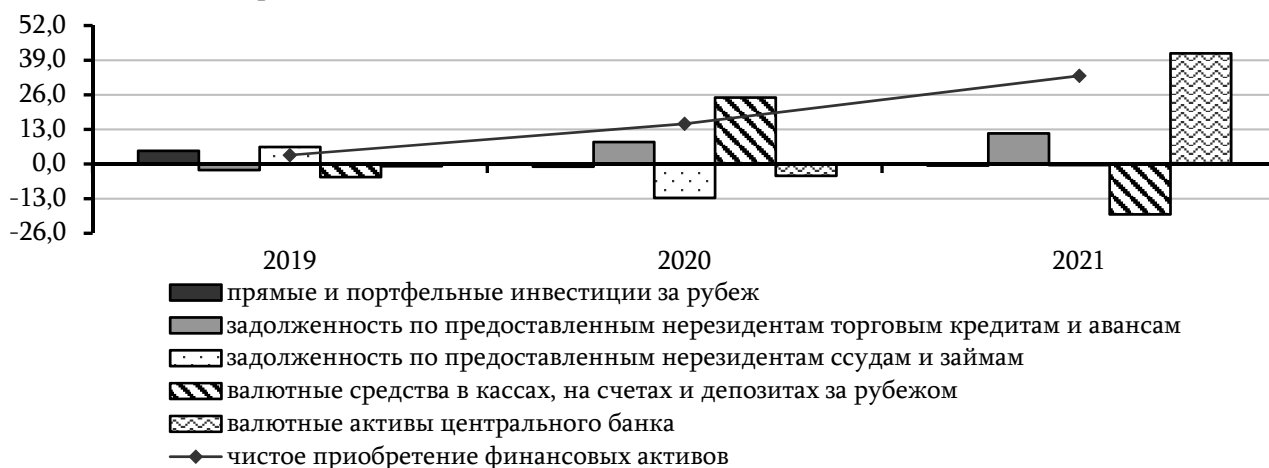
Нетто-приток средств в республику по результатам операций с прямыми инвестициями составил 1,7 млн долл. (0,9 млн долл. – в январе-июне 2020 года). Иностранцы активы резидентов уменьшились на 0,6 млн долл. ввиду погашения зарубежными организациями своих долговых обязательств на сумму 0,7 млн долл. на фоне незначительного роста участия в капитале (на 0,1 млн долл.). Внешние обязательства по данному разделу платёжного баланса расширились на 1,1 млн долл. за счёт поступления средств в виде реинвестированных зарубежными инвесторами доходов от участия в капитале приднестровских нефинансовых организаций (0,5 млн долл.), а также в форме долговых инструментов (0,6 млн долл.).

В отчётном и сопоставимом периодах внешнеэкономические операции с портфельными инвестициями не осуществлялись.



**Рис. 4. Динамика обязательств резидентов ПМР в январе-июне 2019-2021 гг., млн долл.**

Операции с прочими инвестициями (без учёта операций с валютными активами центрального банка) в январе-июне 2021 года обеспечили нетто-приток финансовых ресурсов из-за рубежа в размере 18,7 млн долл. (в базисном периоде – 18,2 млн долл.). Данный результат сложился вследствие роста обязательств перед внешним миром на 10,9 млн долл. наряду с сокращением аналогичных иностранных активов на 7,8 млн долл.



**Рис. 5. Динамика активов резидентов ПМР в январе-июне 2019-2021 гг., млн долл.**

Нетто-приток финансовых ресурсов главным образом определило расширение остатков средств на текущих и срочных счетах нерезидентов, открытых в приднестровских банках (+18,0 млн долл.). Одновременно с этим уменьшились активы резидентов республики в форме

депозитов за границей (-28,3 млн долл.). Наличная иностранная валюта в кассах кредитных организаций и на руках у населения Приднестровья выросла на 9,3 млн долл. В сопоставимом периоде 2020 года фиксировался нетто-рост активов как в форме размещений (+19,5 млн долл.), так и в форме наличной иностранной валюты (+5,5 млн долл.).

За январь-июнь 2021 года внешнеэкономические операции, сопровождающие экспортно-импортные торговые контракты, обусловили чистое кредитование остального мира в размере 6,4 млн долл., тогда как в базисном периоде отмечалось нетто-заимствование Приднестровьем финансовых средств у остального мира на сумму 4,2 млн долл. Динамика сальдо сложилась вследствие роста дебиторской задолженности по предоставленным нерезидентам торговым кредитам и авансам на 11,5 млн долл. и соответствующей кредиторской задолженности на сумму 5,1 млн долл.

Результатом операций резидентов с ссудами и займами явился нетто-отток финансовых ресурсов на уровне 11,8 млн долл., тогда как по итогам I полугодия 2020 года фиксировался нетто-приток в сумме 21,5 млн долл. Требования резидентов республики по предоставленным иностранным контрагентам кредитным ресурсам и их обязательства по полученным заёмным ресурсам сократились на 0,4 млн долл. и 12,2 млн долл. соответственно.

Валютные активы центрального банка в январе-июне отчётного года возросли на 41,5 млн долл. (годом ранее фиксировалось их снижение на 4,4 млн долл.).

Статистические расхождения между текущими и финансовыми операциями платёжного баланса составили +4,7 млн долл. (в сопоставимом периоде 2020 года – -17,9 млн долл.), что может свидетельствовать о наличии неохваченных статистикой кредитовых оборотов по счёту текущих операций, а также о неучтённом притоке капитала по финансовому счёту.