

ДЕНЕЖНЫЕ ДОХОДЫ И РАСХОДЫ НАСЕЛЕНИЯ В I ПОЛУГОДИИ 2021 ГОДА

Восстановление деловой активности в республике, увеличение доходов населения и усиление государственного участия в их формировании, создали благоприятный социальный фон послекризисного развития, что сопровождалось ростом социальных показателей. Динамика реальных располагаемых денежных доходов населения с учётом низкой базы сравнения характеризовалась увеличением на 14,0%. Отмечалась активная реализация отложенного потребительского спроса, в том числе за счёт ранее накопленных средств. Позитивной динамикой характеризовались ожидания населения относительно ближайших перспектив экономического развития республики и собственного материального положения граждан.

Доходы

Основные индикаторы благосостояния населения республики в I полугодии 2021 года демонстрировали устойчивую положительную динамику. Полученные гражданами республики из различных источников номинальные денежные доходы по сравнению с соответствующим периодом 2020 года увеличились на 16,6%, а в реальном выражении – на 13,7%²⁴ и сложились в сумме 7 739,1 млн руб. (табл. 9). В среднем на человека пришлось 2 773,3 руб. в месяц против 2 378,0 руб. годом ранее. Номинальный размер средств, остающихся в личном распоряжении граждан,²⁵ возрос по отношению к уровню I полугодия 2020 года на 16,9% (7 213,3 млн руб.), а их реальный объём, характеризующий количество материальных благ и услуг, которое на них можно приобрести, – на 14,0%.

Таблица 9

Структура и динамика денежных доходов населения

	I полугодие 2020 года		I полугодие 2021 года		темпы роста, %
	млн руб.	уд. вес, %	млн руб.	уд. вес, %	
1. Доходы наёмных работников	3 075,2	46,3	3 370,4	43,6	109,6
2. Доходы от предпринимательской деятельности	381,8	5,8	455,2	5,9	119,2
3. Социальные выплаты	1 978,4	29,8	2 303,4	29,8	116,4
4. Доходы от собственности	59,1	0,9	55,6	0,7	94,2
5. Частные трансферты	869,8	13,1	1 141,9	14,8	131,3
6. Прочие денежные поступления	274,2	4,1	412,5	5,3	150,5
Всего денежных доходов	6 638,4	100,0	7 739,1	100,0	116,6

Величина прожиточного минимума в среднем на душу населения возросла на 1,1%, составив 1 571,7 руб. Одновременно с этим существенный рост среднедушевых доходов (+16,6%) определил повышение их покупательной способности, выраженной в коэффициенте обеспечения базовых потребностей граждан в основных товарах и услугах, необходимых для сохранения здоровья и обеспечение жизнедеятельности, с 1,53 до 1,76 набора прожиточного минимума.

Главным источником доходов экономически активного населения, занятого в качестве наёмных работников, является заработная плата, которая в структуре совокупных доходов сформировала 43,6% (-2,7 п.п.). Степень влияния оплаты труда на динамику итогового показателя

²⁴ дефлятор равен 1,0252 (изменение среднего уровня потребительских цен в январе-июне 2021 года к сопоставимому показателю предыдущего года)

²⁵ объём денежных доходов за вычетом обязательных платежей и разнообразных взносов

в январе-июне 2021 года составила 30,0% (рис. 36), что значительно выше сопоставимых значений предыдущих лет (6,6% – в I полугодии 2020 года, 13,6% – в I полугодии 2019 года).

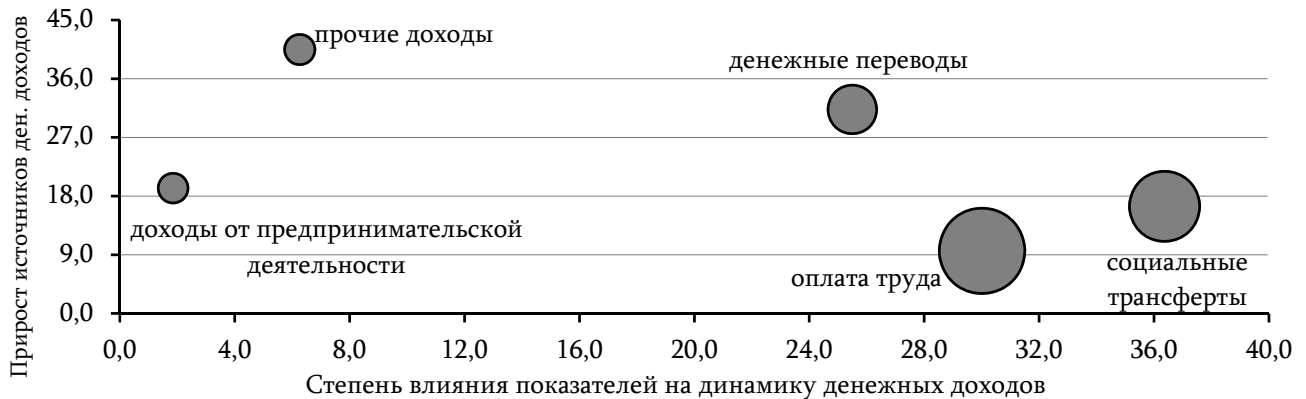


Рис. 36. Динамика статей доходов населения и их влияние на итоговый показатель в I полугодии 2021 года,²⁶ %

Общий объём начисленного фонда оплаты труда всех работающих за первую половину текущего года составил 3 370,4 млн руб., что на 9,6% больше, чем год назад. Задолженность по выплате заработной платы в бюджетном секторе на конец отчётного периода отсутствовала, в реальном секторе экономики сложилась в пределах 44 млн руб., что на 9,0% ниже значения на 1 июля 2020 года. Практически ²/₃ данной суммы составляют обязательства перед работниками предприятий индустрии, порядка 10% – сельского хозяйства, 7% – строительного комплекса, 6% – транспорта. При этом доминирующая часть непогашенных обязательств перед работающими (около 90%) сформировалась в сфере малого бизнеса. Совокупная задолженность сложилась на отметке 8,8% среднемесячного фонда оплаты труда (10,6% – годом ранее).

Согласно статистическим данным, среднемесячная заработная плата одного работника в целом по экономике, включая субъекты малого предпринимательства, достигла 5 144,0 руб., что в номинальном выражении на 10,7% выше базисного значения, а с учётом инфляционного фона в республике – на 8,0%.

Ежемесячные выплаты работающим на средних и крупных предприятиях, согласно оценке, составили в среднем 5 276,0 руб., (+11,2% к базисному уровню), в том числе в секторе материального производства – 6 219,0 руб. (+11,1%), в непромышленной сфере – 4 327,0 руб. (+11,3%). Занятые в малом бизнесе получали в месяц в среднем 4 351,0 руб., что на 7,7% больше, чем год назад. Размер заработной платы в бюджетной сфере, в том числе вследствие её индексирования с 1 мая 2021 года, повысился на 12,1%, составив 3 803,0 руб.

По-прежнему сохраняется существенный разрыв между максимальной и минимальной величиной заработной платы, выплачиваемой в различных секторах экономики, – 4,8²⁷ раза. Традиционно превышали среднереспубликанский уровень вознаграждения за труд в электросвязи и финансовых учреждениях – в 2,6 раза и в 1,8 раза соответственно (рис. 37). Вследствие установленных надбавок работникам здравоохранения в бюджетной сфере уровень заработной платы медицинского персонала увеличился практически на четверть, однако он по-прежнему уступал среднереспубликанскому уровню (на 5,8%). Зарплата значительно ниже средней по экономике была зафиксирована, в частности, в сфере социального обеспечения, в дошкольных и общеобразовательных учреждениях, в организациях почтовой связи. Вместе с тем вектор движения

²⁶ диаметр круга соответствует удельному весу источника дохода в обобщающем показателе

²⁷ без учёта оплаты труда лесного хозяйства (2 148,0 руб.), где занято менее 0,3% численности работающих по найму

уровня оплаты труда в целом по отраслям экономики носил преимущественно повышательный характер.

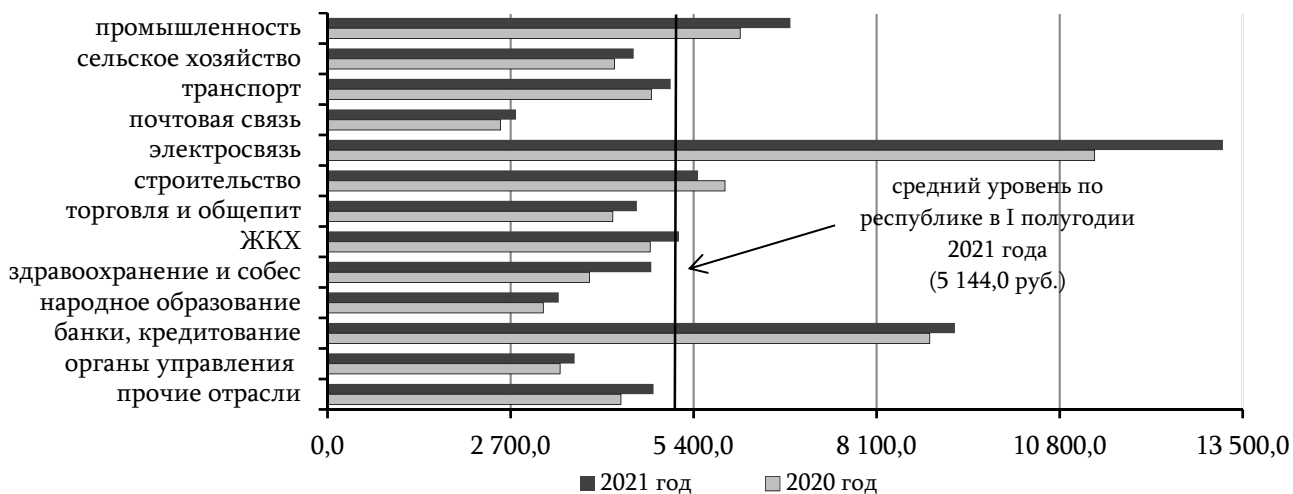


Рис. 37. Величина среднемесячной заработной платы одного работника на предприятиях в разрезе отраслей экономики в I полугодии 2020-2021 гг., руб.

Разрыв между минимальной и максимальной оплатой труда сохраняется не только между, но и внутри секторов экономики. Существенное расхождение в оплате труда работающих в индустрии, которое в отчётном периоде усилилось до 2,3 раза против 1,7 раза годом ранее, было вызвано ростом доходов в чёрной металлургии (+23,6%, до 9 629,0 руб.) и сокращением в полиграфической промышленности (-7,2%, до 4 178,0 руб.). Некоторое улучшение в данном аспекте наблюдалось на транспорте, где дифференциация заработной платы уменьшилась с 1,8 раза в сопоставимом периоде предыдущего года до 1,5 раза в отчётном, что обусловлено значительным ростом оплаты труда в сфере троллейбусных перевозок (+31,6%, до 4 075,0 руб.) на фоне более умеренного увеличения доходов водителей такси (+6,6%, до 6 032,0 руб.).

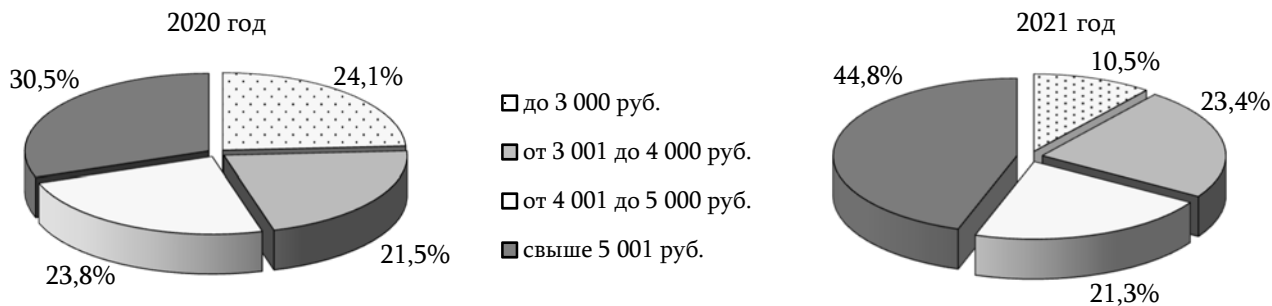


Рис. 38. Распределение численности работников в I полугодии 2020-2021 гг.

Занятые в ряде отраслей, где годом ранее заработная плата не превышала в среднем 4 000 руб., в отчётном году перешли в категорию граждан, зарабатывающих от 4 000 до 5 000 руб. в месяц. В первой половине 2021 года её дополнили работники учреждений здравоохранения вследствие выплаты надбавок к заработным платам медицинскому персоналу, задействованному в лечении больных коронавирусной инфекцией. В результате сократилась доля работников (-11,7 п.п., до 33,9% в общем количестве занятых), среднемесячный заработок которых находится в пределах 4 000 руб. (рис. 38). На фоне активизации деятельности крупных торговых организаций и туристических агентств заработная плата в данных сегментах повысилась на 8,5% и 9,8% соответственно. В этой связи произошло существенное повышение доли категории работников (с 30,5% до 44,8%), зарабатывающих свыше 5 000 руб. в месяц.

Разрыв в заработных платах между районами с максимальным и минимальным её значением незначительно увеличился: с 1,9 раза в январе-июне 2020 года до 2,1 раза в отчётном периоде.

Наибольшую заработную плату получали занятые на предприятиях г. Днестровск: 7 829,4 руб. (+11,5%), или 152,2% от среднего значения по республике (рис. 39). Наименьшим уровнем среднемесячных выплат характеризовались Каменский, Григориопольский и Слободзейский районы – 3 700 - 4 114 руб., или 72-80% среднереспубликанского значения (+5,8-12,8% к отметке базисного периода 2020 года). Оплата труда на столичных предприятиях превысила среднюю по республике на 9,3%, сложившись на уровне 5 620 руб. (+9,7% к базисному значению).

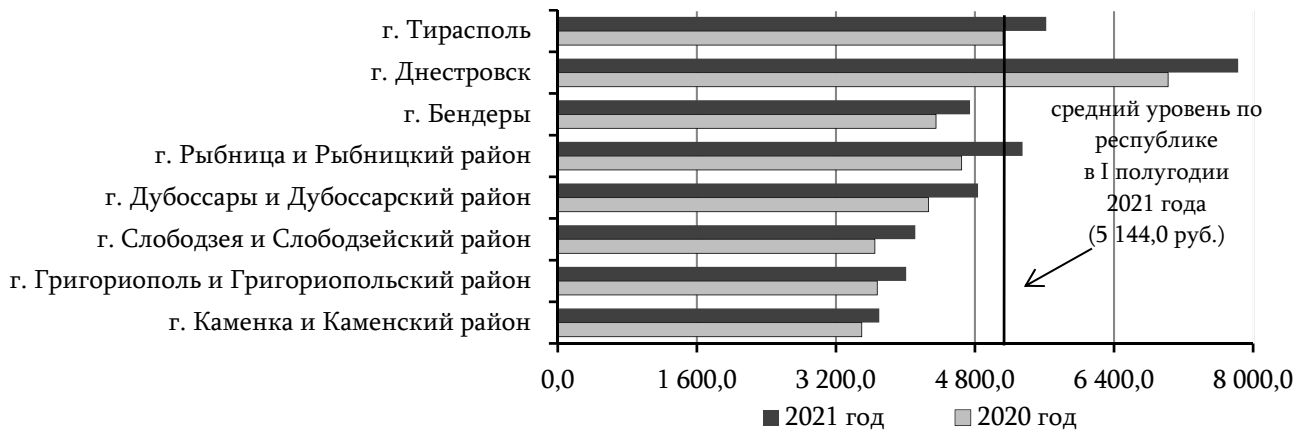


Рис. 39. Величина среднемесячной заработной платы одного работника на предприятиях в территориальном разрезе в I полугодии 2020-2021 гг., руб.

Покупательная способность средней заработной платы по итогам отчетного периода возросла с 2,78 годом ранее до 3,04 условной величины, что связано с опережающими темпами её роста по сравнению с динамикой величины прожиточного минимума трудоспособного человека (+1,2%, до 1 692,7 руб.). У работников бюджетной сферы уровень оплаты труда соответствовал 2,25 набора прожиточного минимума трудоспособного человека (2,03 набора в январе-июне 2020 года).

Одним из индикаторов, служащих для характеристики сбалансированности изменения отдельных элементов доходов населения, является индикатор политики доходов²⁸ (ИПД). За I полугодие 2021 года в целом по республике он составил 1,85, тогда как годом ранее – 1,95. Сокращение коэффициента свидетельствует о снижении вклада заработной платы в формирование денежных доходов населения, однако он по-прежнему находится выше рекомендуемых значений. Согласно существующим теоретическим подходам и научным исследованиям в данной сфере, динамика денежных доходов различных групп населения считается сбалансированной, если ИПД находится в интервале от 0,5 до 1,7.

Постепенное восстановление деловой активности в республике, способствовавшее оживлению потребительского спроса населения, в совокупности с эффектом низкой базы оказали существенное влияние на динамику доходов граждан, занимающихся предпринимательской деятельностью. За отчетный период, по оценке, они получили денежный доход на 19,2% больше, чем год назад, что в абсолютном выражении соответствует 455,2 млн руб., или 5,9% совокупных денежных доходов.

По данным Единого государственного фонда социального страхования ПМР, объем пособий по безработице, выплаченных из бюджета фонда, составил 7,0 млн руб. При этом средний размер данных пособий сложился в сумме 414,6 руб., или 26,4% от величины прожиточного минимума. Официальная безработица в республике зафиксирована на уровне 2,2% экономически активного населения (2,8% годом ранее).

В отчетном периоде заметно сократилось количество людей, ищущих работу: на 1 июля 2021 года было зарегистрировано 2 861 человек, что на четверть меньше соответствующего показателя предыдущего года. При этом на фоне менее активного снижения дополнительной

²⁸ соотношение среднемесячных значений заработной платы и среднедушевых денежных доходов

потребности в работниках, заявленной работодателями в государственные учреждения службы занятости (на 629 человек, до 2 735 человек), коэффициент напряжённости уменьшился с 1,14 до 1,05²⁹ (рис. 40).



Рис. 40. Динамика численности трудоспособного населения (на 1 число)

В отчётном периоде общий объём социального финансирования из средств республиканского бюджета, Единого государственного фонда социального страхования ПМР и прочих источников составил 2 303,4 млн руб., что на 16,4% больше уровня предыдущего года. Долевое участие данной статьи в структуре совокупных доходов граждан не изменилось – 29,8%.

Основным гарантированным доходом для четверти населения республики выступает пенсия, размер которой с учётом повышений и надбавок возрос на 5,8%, в том числе вследствие её индексации в начале II квартала, в среднем составив 1 470,4 руб.³⁰ Совокупный объём выплаченных пенсий (с учётом пенсий, получаемых иностранными гражданами, проживающими на территории Приднестровья) достиг 1 987,2 млн руб. (+20,0% к значению I полугодия 2020 года). Покупательная способность средней пенсии достигла 1,10 набора прожиточного минимума пенсионера против 1,06 годом ранее. Дополнительно пенсионерам за счёт средств гуманитарной помощи Российской Федерации ежемесячно выплачивалось 150 руб., что позволило в среднем увеличить получаемую пенсионером сумму до 1 620 руб.

Величина выплаченных в рамках поддержки социально уязвимых слоёв населения пособий и социальной помощи составила 161,9 млн руб., незначительно уступив базисному показателю (-0,2%). Большая часть выплат (120,9 млн руб., -2,1%) была произведена из Единого государственного фонда социального страхования ПМР. Основным фактором понижительной динамики выступило уменьшение выплат пособий по временной нетрудоспособности в связи с сокращением числа заболевших, а также лиц, находящихся на карантине (-10,3%, до 49,9 млн руб.). Вследствие снижения рождаемости сократились и выплаты, связанные с рождением ребёнка и уходом за ним до 1,5 лет, – на 2,5%, до 52,1 млн руб. В то же время объём пособий по беременности и родам, а также на детей малообеспеченным семьям, профинансированный за счёт республиканского бюджета, возрос на 6,0%, составив 25,6 млн руб.

Доходы, полученные в виде страховых выплат в связи с наступлением страхового случая, уменьшились на 8,6%, до 5,3 млн руб., что было связано в основном с сокращением выплат в возмещение ущерба по договорам страхования гражданской ответственности автовладельцев.

Сумма средств, направленных из бюджета на выплату стипендий студентам, обучающимся в высших и средних профессиональных образовательных учреждениях, увеличилась на 1,9%,

²⁹ численность незанятых граждан, зарегистрированных в органах службы занятости, в расчёте на одну вакансию

³⁰ согласно данным Единого государственного фонда социального страхования ПМР

сложившись на отметке 8,2 млн руб.

Для бюджета многих семей основным источником доходов являются денежные трансферты из-за рубежа. За январь-июнь 2021 года их было получено на сумму 1 141,9 млн руб. в эквиваленте, что практически на треть больше базисного значения. Таким образом, долевое участие внешнего финансирования в формировании личных доходов граждан увеличилось на 1,7 п.п., до 14,8%.

Сокращение размещений свободных средств на срочных депозитах в банковской системе отразилось на динамике доходов от собственности. За первую половину 2021 года граждане получили проценты по вкладам в банках в сумме 55,6 млн руб., что на 5,8% меньше, чем год назад.

Государство продолжило выполнение обязательств по восстановлению денежных вкладов, утративших свою ценность после распада СССР. В рамках реализации программы поэтапной индексации вкладов гражданам были выданы гарантированные восстановленные сбережения на общую сумму 9,2 млн руб. (6,3 млн руб. в январе-июне 2020 года). Поданные в соответствии с законодательством заявки в отчетном периоде были удовлетворены в полном объеме. Всего Законом ПМР «О республиканском бюджете на 2021 год» предусмотрено на выплату гарантированных восстановленных сбережений граждан 23,3 млн руб., что в 1,6 раза больше запланированной суммы на 2020 год.

На прочие источники, среди которых компенсационные выплаты, выигрыши от участия в азартных играх, а также неучтенные официальной статистикой средства, пришлось 5,3%, или 412,5 млн руб., что в 1,5 раза, или на 138,3 млн руб., больше, чем годом ранее.

Расходы и сбережения

Увеличение находящихся в распоряжении граждан денежных ресурсов и улучшение общеэкономических ожиданий обеспечили рост потребительского спроса, на удовлетворение которого направляется наибольшая часть средств (87,2%, +1,2 п.п.). За январь-июнь 2021 года на покупку всех видов товаров и оплату услуг³¹ было израсходовано 6 745,0 млн руб., что на 18,9% превысило уровень базисного периода (табл. 10). С учётом инфляционных процессов реальный рост потребления составил 16,0%.

Таблица 10

Структура и динамика денежных расходов населения

	I полугодие 2020 года		I полугодие 2021 года		темп роста, %
	млн руб.	уд. вес, %	млн руб.	уд. вес, %	
1. Расходы	6 368,6	95,9	7 747,1	100,1	121,6
в том числе:					
покупка товаров и оплата услуг	5 671,2	85,4	6 745,0	87,2	118,9
обязательные платежи и разнообразные взносы	465,9	7,0	525,8	6,8	112,8
частные трансферты	227,8	3,4	469,8	6,1	206,3
прочие расходы	3,7	0,1	6,5	0,1	175,2
2. Сбережения	269,8	4,1	-8,0	-0,1	-
в том числе:					
прирост сбережений во вкладах	169,0	2,5	105,4	1,4	62,4
прирост наличных денег у населения	65,3	1,0	-164,7	-2,1	-
уменьшение задолженности по кредитам	39,9	0,6	53,2	0,7	133,3
прочие сбережения	-4,4	-0,1	-1,9	0,0	44,4
Итого расходы и сбережения	6 638,4	100,0	7 739,1	100,0	116,6

На приобретение товаров гражданами было потрачено 4 923,8 млн руб., что на 755,7 млн руб.

³¹ оценка с учётом зарубежных покупок товаров и услуг

(+18,9%) больше, чем в аналогичном периоде предыдущего года. Из общей суммы расходы на продовольственные товары составили 2 175,5 млн руб., или 32,3% (-1,7 п.п.) в структуре потребления, что на 245,0 млн руб. (+12,7%) выше базисного уровня. Отмечен рост спроса потребителей на непродовольственные товары: на их покупку населением было израсходовано на 510,7 млн руб. (+22,8%) больше, чем год назад, или 2 748,3 млн руб. Их доля в совокупном потреблении повысилась на 1,2 п.п., сложившись на отметке 40,7%. Тем не менее, индекс оценки благоприятности периода для крупных покупок остаётся в зоне отрицательных значений. Согласно проведённому Приднестровским республиканским банком в июне 2021 года опросу граждан, почти 40% респондентов считают, что ввиду сохранения неопределённости относительно перспектив дальнейшего развития пандемии в настоящее время нецелесообразно совершать крупные покупки (40,8% год назад), обратной позиции придерживается всего 8,8% респондентов (10,9% в июне 2020 года).

Улучшение эпидемиологической обстановки и ослабление ограничений, направленных на борьбу с пандемией, отразились на сфере услуг населению, спрос на которые возрос на 21,2%. Расходы граждан на оплату услуг составили в абсолютном выражении 1 821,2 млн руб., или 27,0% в структуре потребительских расходов (+0,5 п.п.).

Расходы по статье «обязательные платежи и взносы» в доходах граждан занимают в среднем достаточно небольшую часть (6,8%). В абсолютном выражении их величина возросла на 12,8% и составила 525,8 млн руб. Практически 77% из них пришлось на налоги и сборы, которые в номинальном выражении увеличились на 16,7%, сложившись на уровне 400,3 млн руб. Из данной суммы 62,0% занимают удержания по подоходному налогу с физических лиц, что соответствует 248,3 млн руб. (+18,9%). Расширение последних обусловлено общим повышением среднего уровня заработной платы в организациях республики. Пятая часть совокупных налогов и сборов пришлась на отчисления обязательных страховых взносов в Единый государственный фонд социального страхования ПМР, которые за отчётный период возросли на 11,5%, до 84,8 млн руб. Также фиксировался рост объёма профсоюзных взносов на 11,7%, до 11,4 млн руб.

На фоне увеличения числа граждан, работающих по патенту, сумма, внесённая индивидуальными предпринимателями в бюджет в виде единого платежа, возросла на 31,7%, до 43,4 млн руб., или 8,3% всех налогов и сборов граждан.

По сравнению с январём-июнем 2020 года на 7,9% увеличились платежи по страхованию, общий объём которых в I полугодии 2021 года составил 14,6 млн руб. (против 5,3 млн руб. полученных страховых возмещений), доминирующее положение занимали взносы обязательного страхования гражданской ответственности владельцев транспортных средств (+8,3%, до 14,4 млн руб.). В структуре обязательных платежей данная статья сложилась на уровне 2,8%.

Сдержанный спрос на кредитные ресурсы со стороны населения обусловил незначительный прирост суммы уплаченных в I полугодии 2021 года процентов по ним: +0,3%, до 99,5 млн руб. В результате расходы, отражаемые по данной статье, составили 18,9% обязательных платежей и взносов (-2,4 п.п.).

По банковским системам электронных переводов за границу было отправлено 469,8 млн в рублёвом эквиваленте (6,1% совокупных доходов), что в 2,1 раза больше, чем годом ранее.

В отчётном периоде объём номинальных расходов населения превысил показатели прошлых лет. По итогам I полугодия 2021 года гражданами было потрачено средств на 8,0 млн руб. больше, чем заработано, что связано с использованием на текущее потребление ранее накопленных сумм. Таким образом, норма сбережений сложилась практически на нулевом уровне, тогда как в сопоставимом периоде предыдущего года она соответствовала 4,1%.

Основное влияние на совокупный уровень сбережений оказало сокращение ранее накопленных наличных средств на сумму 164,7 млн руб., направляемых на удовлетворение отложенного потребительского спроса (годом ранее фиксировалось накопление наличности на общую сумму

65,3 млн руб.). В том числе рублёвые накопления сократились на 17,1 млн руб., валютные – в эквиваленте на 147,6 млн руб. При этом валютные средства также использовались на цели перевода за рубеж по различным системам денежных переводов, сумма которых начиная с конца весны 2020 года последовательно возрастала вследствие ограничения возможности неформального движения денег (вне банковской системы). В результате отмечалось практически двукратное снижение суммы средств, направляемых на депозитные счета физических лиц в банках республики (без учёта валютной переоценки), которая составила 86,1 млн руб. (против 157,1 млн руб. годом ранее).

В качестве одного из источников поддержания спроса населения выступили банковские кредиты. Объём вновь привлечённых кредитов составил 734,2 млн руб. (+10,8% к уровню соответствующего периода 2020 года). Однако погашение ранее сформированной задолженности было произведено на сумму 789,3 млн руб. (+12,4%). Таким образом, по итогам I полугодия 2021 года произошёл чистый возврат кредитов в размере 53,2 млн руб., что на треть больше, чем год назад (39,9 млн руб.). Данная тенденция стала в том числе результатом целенаправленных регуляторных действий центрального банка по ограждению от потенциальных рисков заёмщиков, связанных с их закредитованностью.

Опросы граждан, проводимые Приднестровским республиканским банком, показывают улучшение ожиданий населения относительно изменения материального положения и краткосрочных перспектив в экономике: индекс потребительских ожиданий³², хотя и находится ниже стабилизационной отметки (100,0%), постепенно приближается к ней и по итогам сентябрьского опроса составил 94,5% (91,1% в сентябре 2020 года).

³² рассчитывается как среднее значение баланса положительных и отрицательных ответов по трём составляющим: 1) ожидания изменения личного материального положения в ближайшие 3 месяца; 2) ожидания развития экономики страны в ближайшие 3 месяца; 3) ожидания развития экономики страны в ближайший год