



Банк
Приднестровья

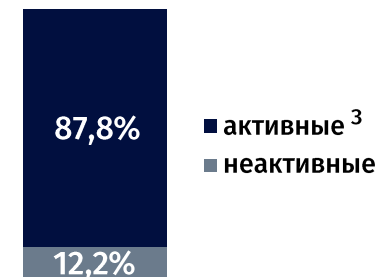
ФУНКЦИОНИРОВАНИЕ ПЛАТЁЖНОЙ СИСТЕМЫ

АПРЕЛЬ 2024 ГОДА

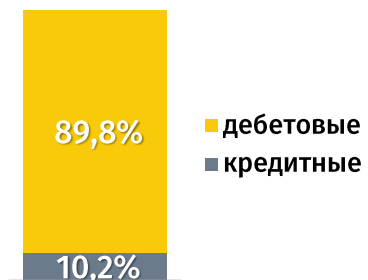
Локальные банковские карты в обращении

на 1 мая 2024 года

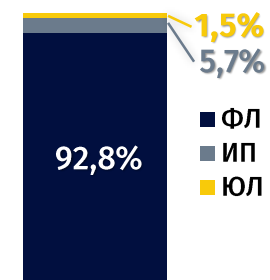
278 962 ед.¹ **-1,0% м/м** **-14,0% г/г** **-5,7% к н.г.**²



245 024 ед.	+0,2% м/м	+2,5% г/г	-2,3% к н.г.
33 938 ед.	-9,0% м/м	-60,2% г/г	-24,7% к н.г.



250 581 ед.	-1,2% м/м	-8,3% г/г	-5,6% к н.г.
28 381 ед.	+0,3% м/м	-44,5% г/г	-6,8% к н.г.



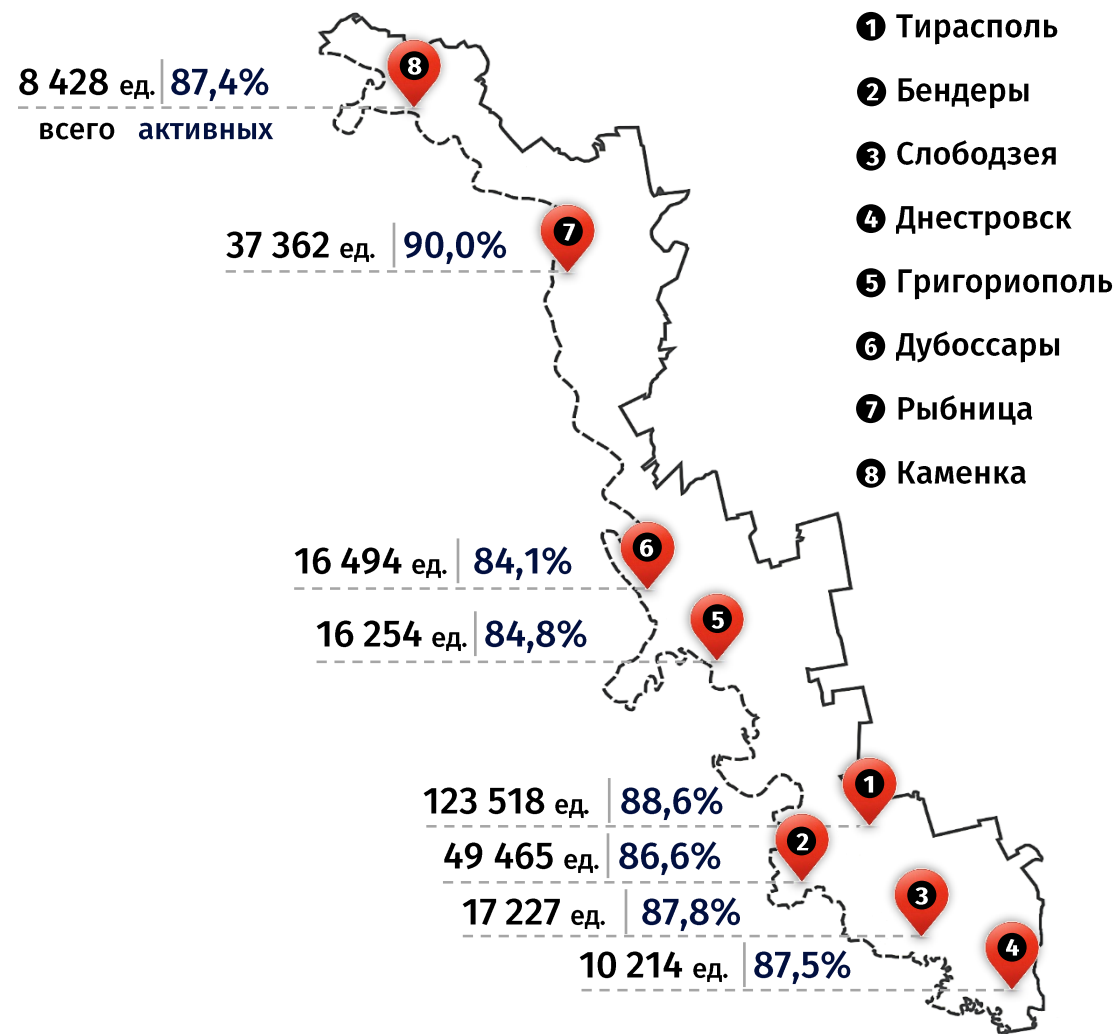
258 957 ед.	-1,2% м/м	-15,2% г/г	-6,3% к н.г.
15 908 ед.	+1,2% м/м	+6,9% г/г	+3,2% к н.г.
4 097 ед.	+1,2% м/м	-1,8% г/г	-3,4% к н.г.

¹ снижение количества карт связано с изъятием из оборота неактивных карт

² к началу текущего года (01.01.2024)

³ карты, по которым в течение 6 месяцев, предшествующих окончанию отчётного периода, осуществлялась хотя бы одна операция

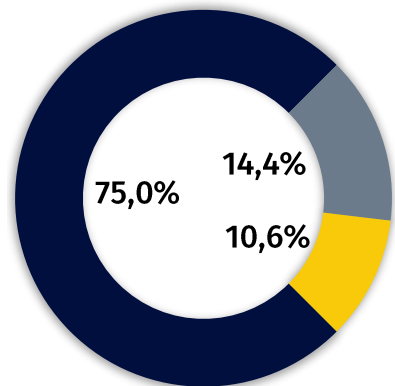
Территориальная структура банковских карт⁴



⁴ включая районы

Операции с платёжными картами по ПМР в апреле 2024 года (по виду операций)

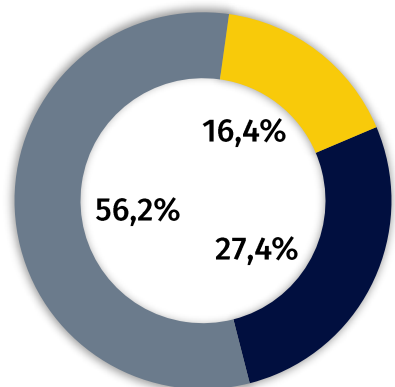
Количество **4 058,0** тыс. ед. **+2,8%** м/м **+20,7%** г/г



■ Безналичные платежи ■ Снятие наличных денежных средств
 ■ Переводы денежных средств с карты на карту

3 044,2 тыс. ед.	+2,9% м/м	+21,7% г/г
584,8 тыс. ед.	+3,8% м/м	+4,2% г/г
429,0 тыс. ед.	+0,7% м/м	+43,1% г/г

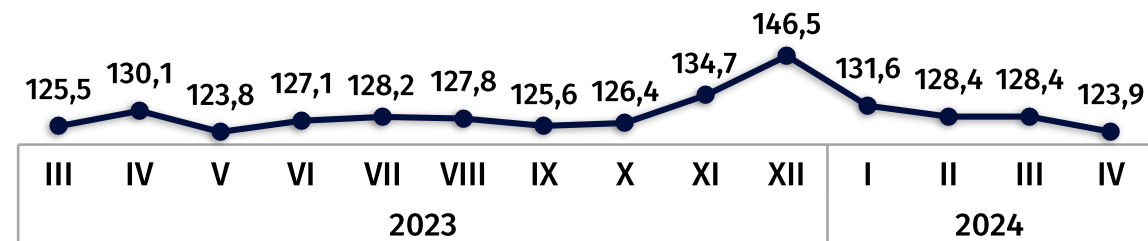
Сумма **1 377,7** млн руб. **+2,0%** м/м **+16,8%** г/г



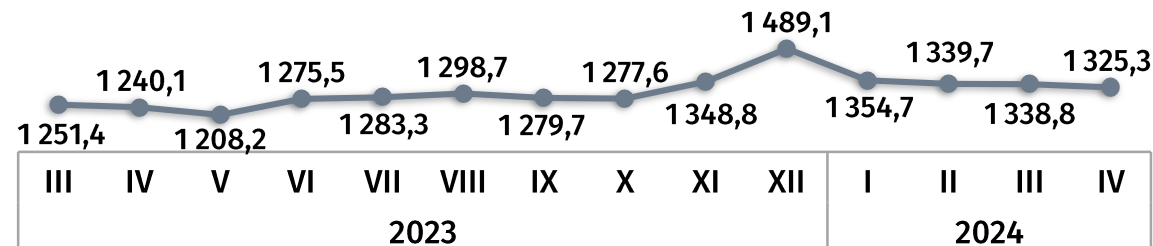
775,0 млн руб.	+2,8% м/м	+11,4% г/г
377,1 млн руб.	-0,7% м/м	+15,9% г/г
225,7 млн руб.	+3,7% м/м	+42,3% г/г

Средняя сумма одной операции руб.

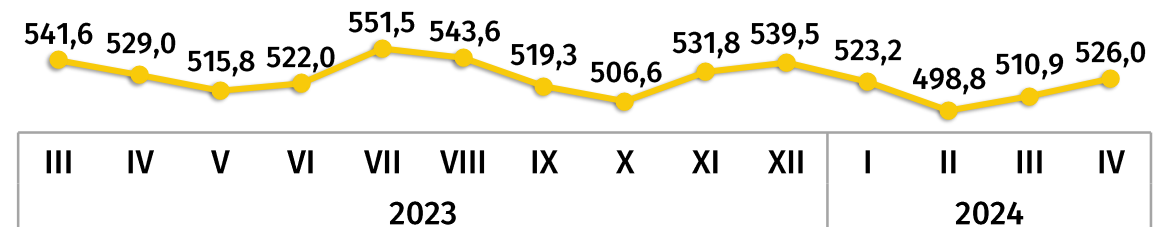
по безналичной оплате товаров и услуг



по снятию наличных денежных средств



по денежному переводу с карты на карту



Территориальная структура операций в апреле 2024 года (включая районы)

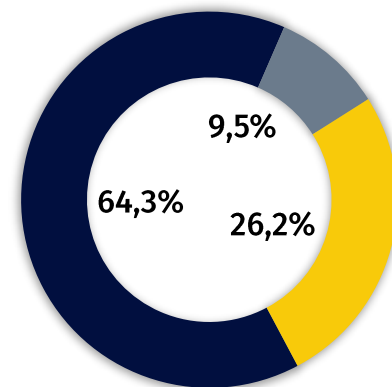
Тирасполь	2 324,7 тыс. ед.	57,3% ¹	+1,9% м/м	+24,1% г/г
	783,5 млн руб.	56,9%	+0,7% м/м	+21,7% г/г
Бендеры	566,3 тыс. ед.	14,0%	+3,1% м/м	+14,5% г/г
	173,8 млн руб.	12,6%	-1,6% м/м	+8,1% г/г
Слободзея	284,3 тыс. ед.	7,0%	+7,5% м/м	+24,5% г/г
	90,5 млн руб.	6,6%	+5,6% м/м	+14,4% г/г
Днестровск	130,0 тыс. ед.	3,2%	+6,0% м/м	+13,3% г/г
	38,3 млн руб.	2,8%	+29,6% м/м	+12,2% г/г
Григориополь	125,1 тыс. ед.	3,1%	+4,5% м/м	+17,8% г/г
	49,5 млн руб.	3,6%	+3,5% м/м	+13,5% г/г
Дубоссары	149,0 тыс. ед.	3,7%	+3,1% м/м	+17,7% г/г
	60,7 млн руб.	4,4%	+2,0% м/м	+11,5% г/г
Рыбница	404,5 тыс. ед.	10,0%	+3,0% м/м	+15,0% г/г
	145,5 млн руб.	10,6%	+3,8% м/м	+10,7% г/г
Каменка	74,2 тыс. ед.	1,8%	+3,6% м/м	+12,2% г/г
	35,9 млн руб.	2,6%	+5,8% м/м	+9,7% г/г

¹ доля в общем количестве и сумме операций, проводимых при помощи платёжных карт

² E-commerce – информационное решение, предоставляющее возможность через сеть Интернет оплатить товары (работы, услуги) с использованием реквизитов платёжных карт (включая использование QR-кода), а также перевести денежные средства со счёта одной платёжной карты на счёт другой платёжной карты

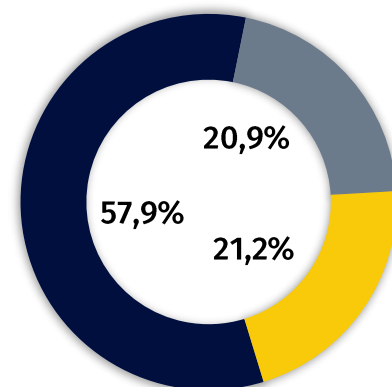
Операции с платёжными картами в апреле 2024 года (по виду устройств)

Количество	4 058,0 тыс. ед.	+2,8% м/м	+20,7% г/г
------------	------------------	-----------	------------



■ POS-терминалы ■ Банкоматы и платёжные терминалы
■ Электронная торговая платформа (E-commerce)²

Сумма	1 377,7 млн руб.	+2,0% м/м	+16,8% г/г
-------	------------------	-----------	------------



2 609,0 тыс. ед.	+1,9% м/м	+12,9% г/г
384,3 тыс. ед.	+4,6% м/м	+1,0% г/г
1 064,7 тыс. ед.	+4,6% м/м	+59,0% г/г

797,6 млн руб.	+0,5% м/м	+11,6% г/г
288,4 млн руб.	+4,5% м/м	+6,7% г/г
291,8 млн руб.	+3,5% м/м	+49,5% г/г

Структура безналичных операций по оплате товаров и услуг в пунктах размещения платёжного оборудования

в апреле 2024 года, %

по количеству операций



по сумме операций



- Организации торговли и оказания услуг¹
- Аптеки и медучреждения
- Организации общественного питания
- АЗС
- Кредитные и страховые организации
- Прочие

Средний чек одной покупки в торгово-сервисных организациях¹

118,1 руб.

в апреле 2024 года

-3,6% м/м

-5,0% г/г

¹ торгово-сервисные организации, кроме организаций, реализующих топливо, фармацевтические товары, предоставляющих услуги общественного питания и здравоохранения, а также финансовых организаций и госучреждений

Адрес: MD-3300, Тирасполь, ул. 25 Октября (ул. Покровская), 71
<https://www.cbpmr.net/>
© Приднестровский республиканский банк, 2024