



Банк  
Приднестровья

# ФУНКЦИОНИРОВАНИЕ ПЛАТЁЖНОЙ СИСТЕМЫ

МАЙ 2024 ГОДА

## Локальные банковские карты в обращении

на 1 июня 2024 года

278 010 ед.<sup>1</sup>    -0,3% м/м    -10,7% г/г    -6,0% к н.г.<sup>2</sup>

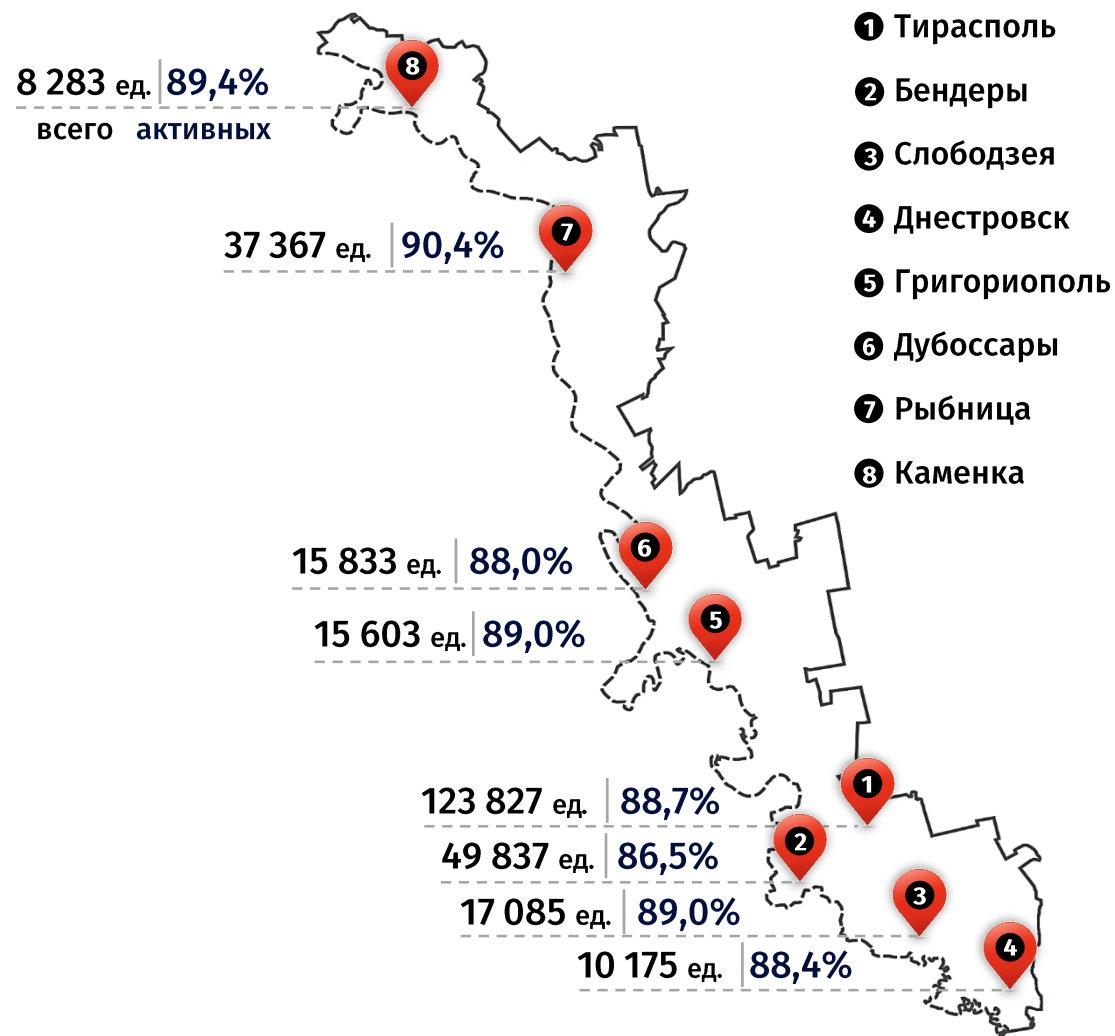


<sup>1</sup> снижение количества карт связано с изъятием из оборота неактивных карт

<sup>2</sup> к началу текущего года (01.01.2024)

<sup>3</sup> карты, по которым в течение 6 месяцев, предшествующих окончанию отчётного периода, осуществлялась хотя бы одна операция

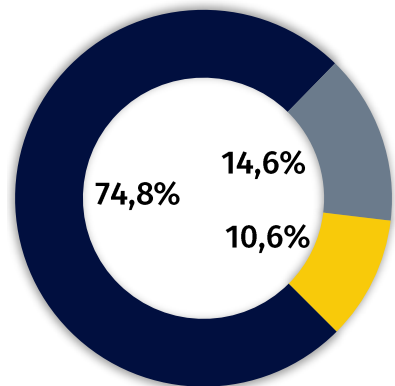
## Территориальная структура банковских карт<sup>4</sup>



<sup>4</sup> включая районы

## Операции с платёжными картами по ПМР в мае 2024 года (по виду операций)

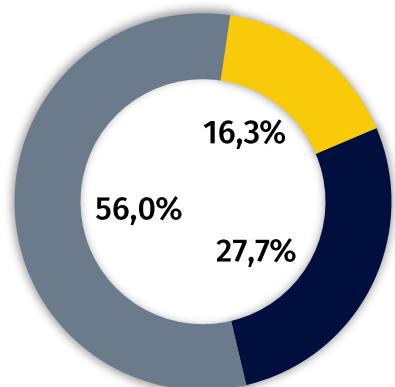
Количество	<b>4 106,6</b> тыс. ед.	<b>+1,2%</b> м/м	<b>+12,1%</b> г/г
------------	-------------------------	------------------	-------------------



- Безналичные платежи
- Снятие наличных денежных средств
- Переводы денежных средств с карты на карту

<b>3 070,5</b> тыс. ед.	<b>+0,9%</b> м/м	<b>+12,5%</b> г/г
<b>600,3</b> тыс. ед.	<b>+2,6%</b> м/м	<b>-1,0%</b> г/г
<b>435,8</b> тыс. ед.	<b>+1,6%</b> м/м	<b>+32,9%</b> г/г

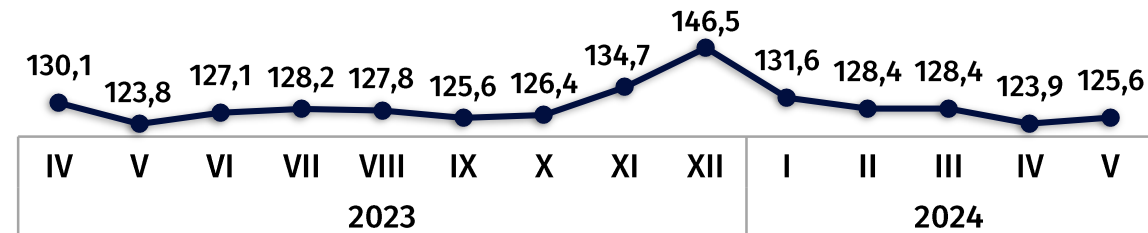
Сумма	<b>1 394,2</b> млн руб.	<b>+1,2%</b> м/м	<b>+12,5%</b> г/г
-------	-------------------------	------------------	-------------------



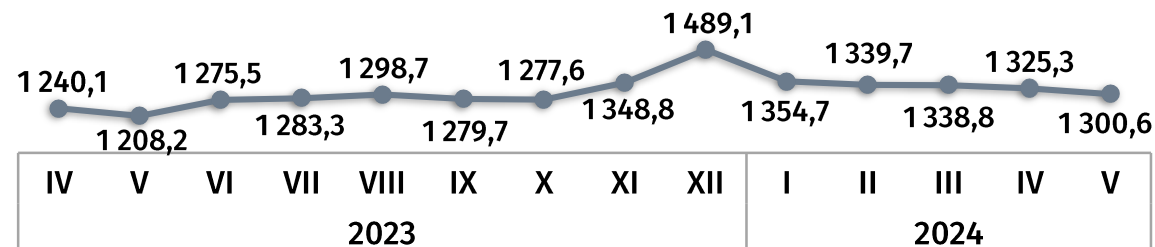
<b>780,7</b> млн руб.	<b>+0,7%</b> м/м	<b>+6,6%</b> г/г
<b>385,7</b> млн руб.	<b>+2,3%</b> м/м	<b>+14,2%</b> г/г
<b>227,8</b> млн руб.	<b>+0,9%</b> м/м	<b>+34,6%</b> г/г

## Средняя сумма одной операции руб.

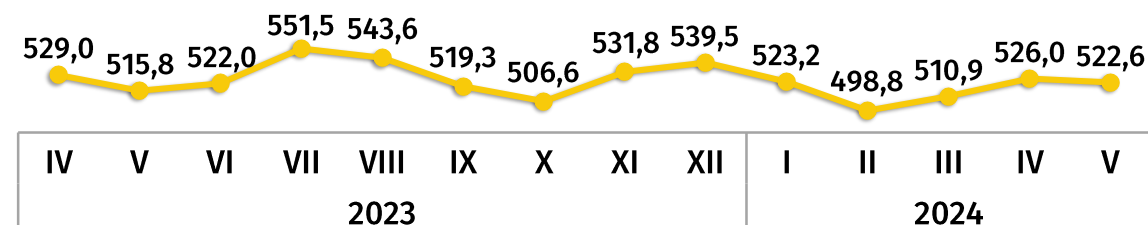
по безналичной оплате товаров и услуг



по снятию наличных денежных средств



по денежному переводу с карты на карту



## Территориальная структура операций в мае 2024 года (включая районы)

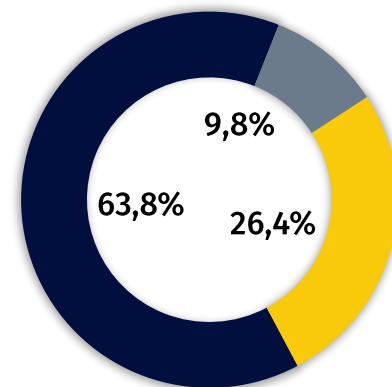
Тирасполь	2 315,4 тыс. ед.	56,4% <sup>1</sup>	-0,4% м/м	+14,0% г/г
	780,3 млн руб.	56,0%	-0,4% м/м	+14,5% г/г
Бендеры	578,2 тыс. ед.	14,1%	+2,1% м/м	+7,8% г/г
	180,8 млн руб.	13,0%	+4,0% м/м	+5,6% г/г
Слободзея	297,8 тыс. ед.	7,3%	+4,8% м/м	+16,1% г/г
	96,8 млн руб.	6,9%	+7,0% м/м	+12,0% г/г
Днестровск	132,4 тыс. ед.	3,2%	+1,8% м/м	+4,5% г/г
	32,5 млн руб.	2,3%	-15,2% м/м	+13,0% г/г
Григориополь	134,0 тыс. ед.	3,3%	+7,1% м/м	+16,6% г/г
	53,8 млн руб.	3,9%	+8,7% м/м	+17,3% г/г
Дубоссары	151,4 тыс. ед.	3,7%	+1,6% м/м	+8,1% г/г
	63,2 млн руб.	4,5%	+4,2% м/м	+8,4% г/г
Рыбница	419,6 тыс. ед.	10,2%	+3,8% м/м	+8,4% г/г
	149,2 млн руб.	10,7%	+2,6% м/м	+10,9% г/г
Каменка	77,9 тыс. ед.	1,9%	+5,0% м/м	+8,3% г/г
	37,5 млн руб.	2,7%	+2,7% м/м	+14,6% г/г

<sup>1</sup> доля в общем количестве и сумме операций, проводимых при помощи платёжных карт

<sup>2</sup> E-commerce – информационное решение, предоставляющее возможность через сеть Интернет оплатить товары (работы, услуги) с использованием реквизитов платёжных карт (включая использование QR-кода), а также перевести денежные средства со счёта одной платёжной карты на счёт другой платёжной карты

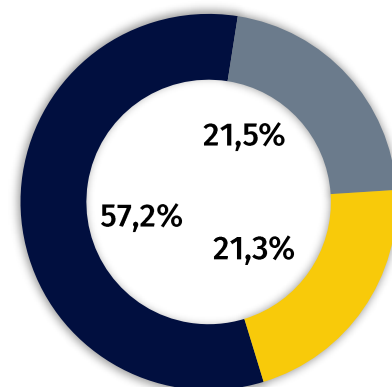
## Операции с платёжными картами в мае 2024 года (по виду устройств)

Количество	4 106,6 тыс. ед.	+1,2% м/м	+12,1% г/г
------------	------------------	-----------	------------



■ POS-терминалы      ■ Банкоматы и платёжные терминалы  
■ Электронная торговая платформа (E-commerce)<sup>2</sup>

Сумма	1 394,2 млн руб.	+1,2% м/м	+12,5% г/г
-------	------------------	-----------	------------



2 620,0 тыс. ед.	+0,4% м/м	+4,9% г/г
404,3 тыс. ед.	+5,2% м/м	-2,8% г/г
1 082,3 тыс. ед.	+1,6% м/м	+44,0% г/г

797,8 млн руб.	+0,03% м/м	+6,9% г/г
300,1 млн руб.	+4,1% м/м	+6,7% г/г
296,2 млн руб.	+1,5% м/м	+40,1% г/г

## Структура безналичных операций по оплате товаров и услуг в пунктах размещения платёжного оборудования

в мае 2024 года, %

по количеству операций



по сумме операций



- Организации торговли и оказания услуг<sup>1</sup>
- Аптеки и медучреждения
- Организации общественного питания
- АЗС
- Кредитные и страховые организации
- Прочие

Средний чек одной покупки в торгово-сервисных организациях<sup>1</sup>

120,1 руб.

в мае 2024 года

+1,6% м/м

+1,5% г/г

<sup>1</sup> торгово-сервисные организации, кроме организаций, реализующих топливо, фармацевтические товары, предоставляющих услуги общественного питания и здравоохранения, а также финансовых организаций и госучреждений

Адрес: MD-3300, Тирасполь, ул. 25 Октября (ул. Покровская), 71  
<https://www.cbpmr.net/>  
© Приднестровский республиканский банк, 2024