

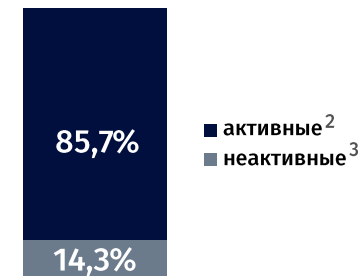
ФУНКЦИОНИРОВАНИЕ ПЛАТЁЖНОЙ СИСТЕМЫ

МАРТ 2026 ГОДА

Локальные банковские карты в обращении

на 1 апреля 2026 года

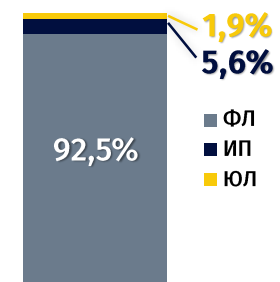
386 001 ед. **+0,8% м/м** **+28,0% г/г** **+2,4% к н.г.¹**



330 798 ед.	+0,3% м/м	+25,0% г/г	+1,0% к н.г.
55 203 ед.	+4,0% м/м	+49,0% г/г	+11,5% к н.г.



307 883 ед.	+0,5% м/м	+12,7% г/г	+1,1% к н.г.
28 614 ед.	+0,8% м/м	+3,8% г/г	+1,3% к н.г.
49 504 ед.	+2,9% м/м	в 49,3 раза г/г	+11,3% к н.г.



356 993 ед.	+0,6% м/м	+27,9% г/г	+1,9% к н.г.
21 633 ед.	+1,1% м/м	+17,8% г/г	+2,1% к н.г.
7 375 ед.	+14,6% м/м	+74,6% г/г	+31,9% к н.г.

¹ к началу текущего года (01.01.2026)

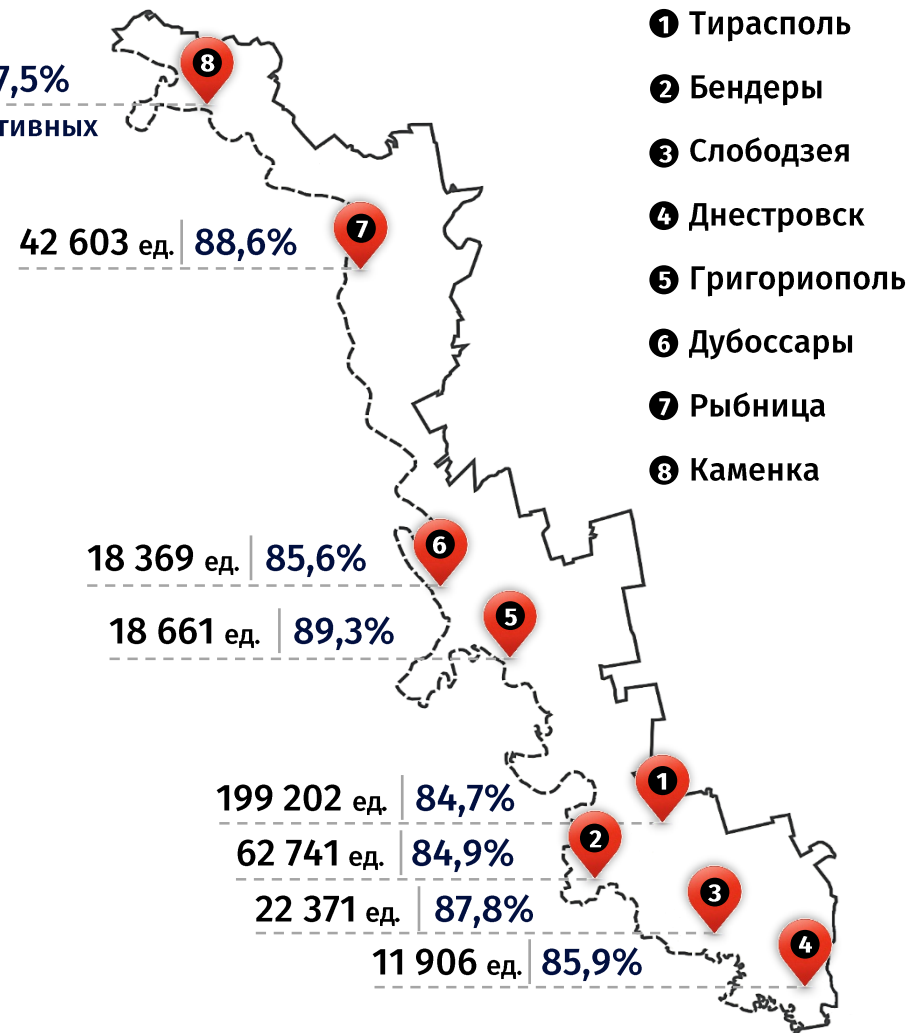
² карты, по которым в течение 6 месяцев, предшествующих окончанию отчётного периода, осуществлялась хотя бы одна операция

³ рост количества неактивных карт сформирован предоплаченными картами

Территориальная структура банковских карт

включая районы

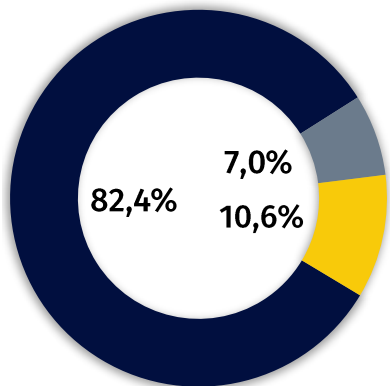
10 148 ед. **87,5%**
всего | активных



- 1** Тирасполь
- 2** Бендеры
- 3** Слободзея
- 4** Днестровск
- 5** Григориополь
- 6** Дубоссары
- 7** Рыбница
- 8** Каменка

Операции с платёжными картами по ПМР в марте 2026 года (по виду операций)

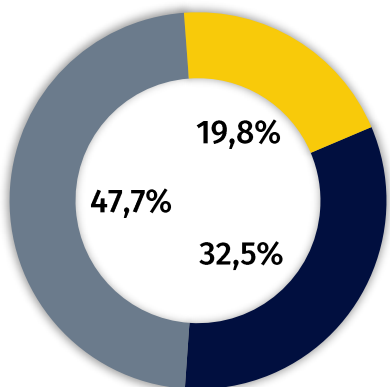
Количество	7 264,4 тыс. ед.	+18,5% м/м	+61,5% г/г
------------	-------------------------	-------------------	-------------------



- Безналичные платежи
- Снятие наличных денежных средств
- Переводы денежных средств с карты на карту

5 986,8 тыс. ед.	+19,0% м/м	+76,8% г/г
511,5 тыс. ед.	+18,9% м/м	-6,5% г/г
766,1 тыс. ед.	+14,8% м/м	+35,8% г/г

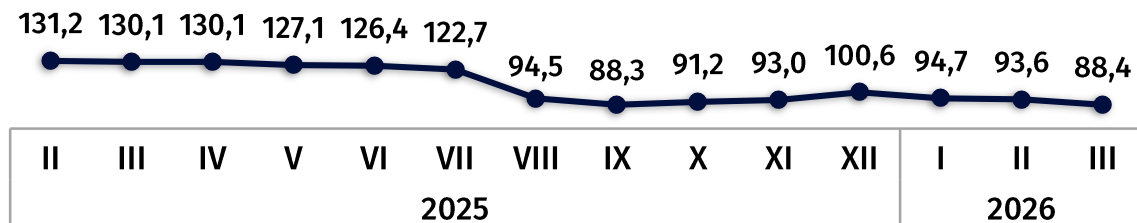
Сумма	1 629,6 млн руб.	+12,4% м/м	+9,4% г/г
-------	-------------------------	-------------------	------------------



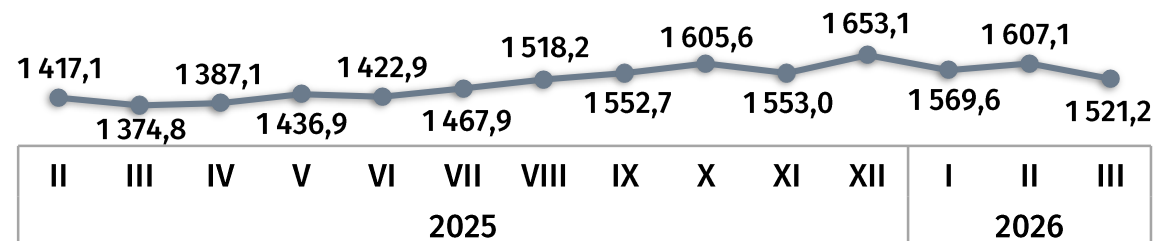
778,2 млн руб.	+12,5% м/м	+3,4% г/г
529,2 млн руб.	+12,4% м/м	+20,2% г/г
322,2 млн руб.	+12,0% м/м	+8,6% г/г

Средняя сумма одной операции руб.

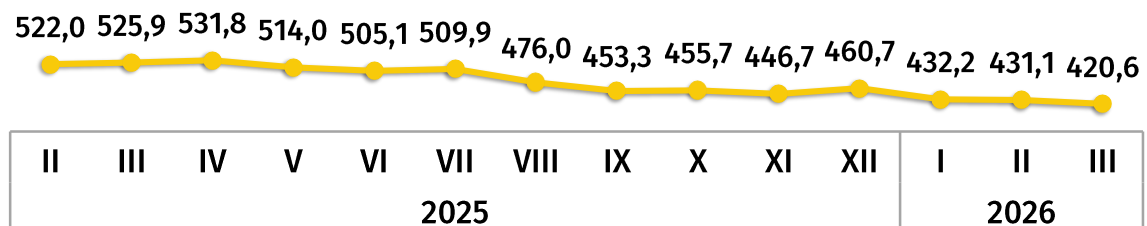
по безналичной оплате товаров и услуг



по снятию наличных денежных средств



по денежному переводу с карты на карту



Территориальная структура¹ операций в марте 2026 года (включая районы)

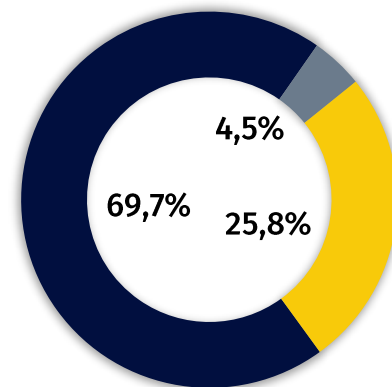
Тирасполь	4 396,3 тыс. ед.	67,7%	+20,6% м/м	в 2,1 раза г/г
	662,0 млн руб.	50,6%	+15,4% м/м	+11,1% г/г
Бендеры	716,2 тыс. ед.	11,0%	+16,2% м/м	+16,0% г/г
	206,8 млн руб.	15,8%	+11,7% м/м	+7,0% г/г
Слободзея	356,9 тыс. ед.	5,5%	+19,7% м/м	+15,5% г/г
	94,0 млн руб.	7,2%	+10,0% м/м	+6,9% г/г
Днестровск	144,1 тыс. ед.	2,2%	+11,9% м/м	+8,1% г/г
	32,2 млн руб.	2,5%	+4,7% м/м	+12,3% г/г
Григориополь	150,7 тыс. ед.	2,3%	+16,9% м/м	+9,0% г/г
	57,1 млн руб.	4,4%	+9,5% м/м	+10,6% г/г
Дубоссары	167,3 тыс. ед.	2,6%	+13,6% м/м	+5,3% г/г
	66,2 млн руб.	5,1%	+5,9% м/м	+4,8% г/г
Рыбница	478,7 тыс. ед.	7,4%	+14,9% м/м	+15,9% г/г
	153,1 млн руб.	11,7%	+9,5% м/м	+10,5% г/г
Каменка	88,1 тыс. ед.	1,4%	+10,3% м/м	+7,8% г/г
	36,1 млн руб.	2,8%	+8,7% м/м	+6,6% г/г

¹ доля в общем количестве и сумме операций по безналичной оплате и снятию наличных денег, проводимых при помощи платёжных карт (без учёта переводов)

² e-commerce – совокупность информационных решений в рамках электронной торговли, включающих QR-коды, интернет-магазины и различные онлайн-сервисы (в том числе в виде мобильных приложений), а также сервисы быстрого перевода денежных средств с использованием реквизитов платёжных карт

Операции с платёжными картами по ПМР в марте 2026 года (по виду устройств)

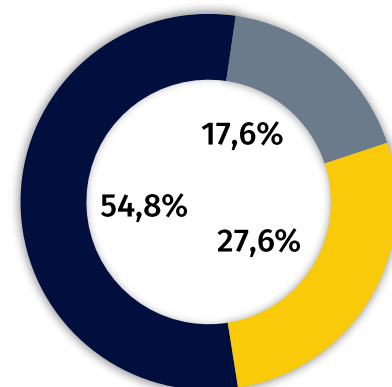
Количество	7 264,4 тыс. ед.	+18,5% м/м	+61,5% г/г
------------	------------------	------------	------------



■ POS-терминалы ■ Банкоматы и платёжные терминалы
■ Информационные решения e-commerce²

5 064,5 тыс. ед.	+18,4% м/м	+83,3% г/г
323,9 тыс. ед.	+22,5% м/м	-8,3% г/г
1 876,0 тыс. ед.	+18,2% м/м	+35,8% г/г

Сумма	1 629,6 млн руб.	+12,4% м/м	+9,4% г/г
-------	------------------	------------	-----------

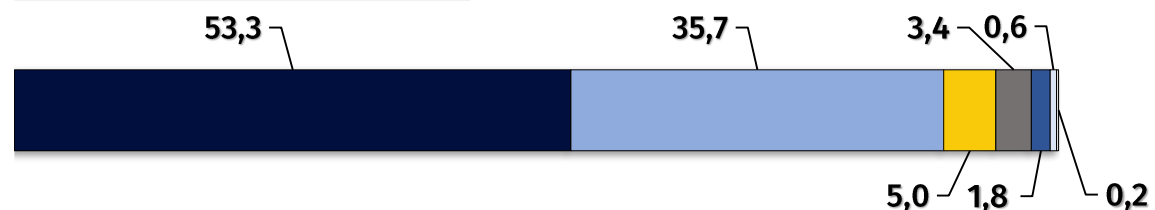


892,9 млн руб.	+11,8% м/м	+9,3% г/г
286,6 млн руб.	+13,0% м/м	+1,1% г/г
450,1 млн руб.	+13,2% м/м	+15,7% г/г

Структура безналичных операций по оплате товаров и услуг в пунктах размещения платёжного оборудования в марте 2026 года, %

в марте 2026 года, %

по количеству операций



по сумме операций



- Организации торговли и оказания услуг¹
- Транспортные организации
- Организации общественного питания
- Кредитные и страховые организации
- Аптеки и медучреждения
- АЗС
- Прочие

Средний чек одной покупки в торгово-сервисных¹ и транспортных организациях

77,5 руб.²

в марте 2026 года

-6,7% м/м

-38,1% г/г

¹ торгово-сервисные организации, кроме организаций, реализующих топливо, фармацевтические товары, предоставляющих услуги общественного питания, здравоохранения и транспорта, а также финансовых организаций и госучреждений

² снижение показателя обусловлено активным ростом количества безналичных операций по оплате проезда в общественном транспорте с использованием платёжных карт в связи с запуском АСОП с 1 июля 2025 года

POS-терминалы

на 1 апреля 2026 года

4 642 ед.

+1,9% г/г

+0,8% к н.г.

структура размещения (%)



Торгово-сервисные и транспортные организации	3 221 ед.
Кредитные и страховые организации	560 ед.
Аптеки и медучреждения	429 ед.
Организации общественного питания	204 ед.
Организации почтовой связи	96 ед.
АЗС	109 ед.
Организации сферы государственных услуг	23 ед.

Территориальная структура POS-терминалов

включая районы



Банкоматы


на 1 апреля 2026 года

266 ед.

+0,4% г/г

-0,7% к н.г.

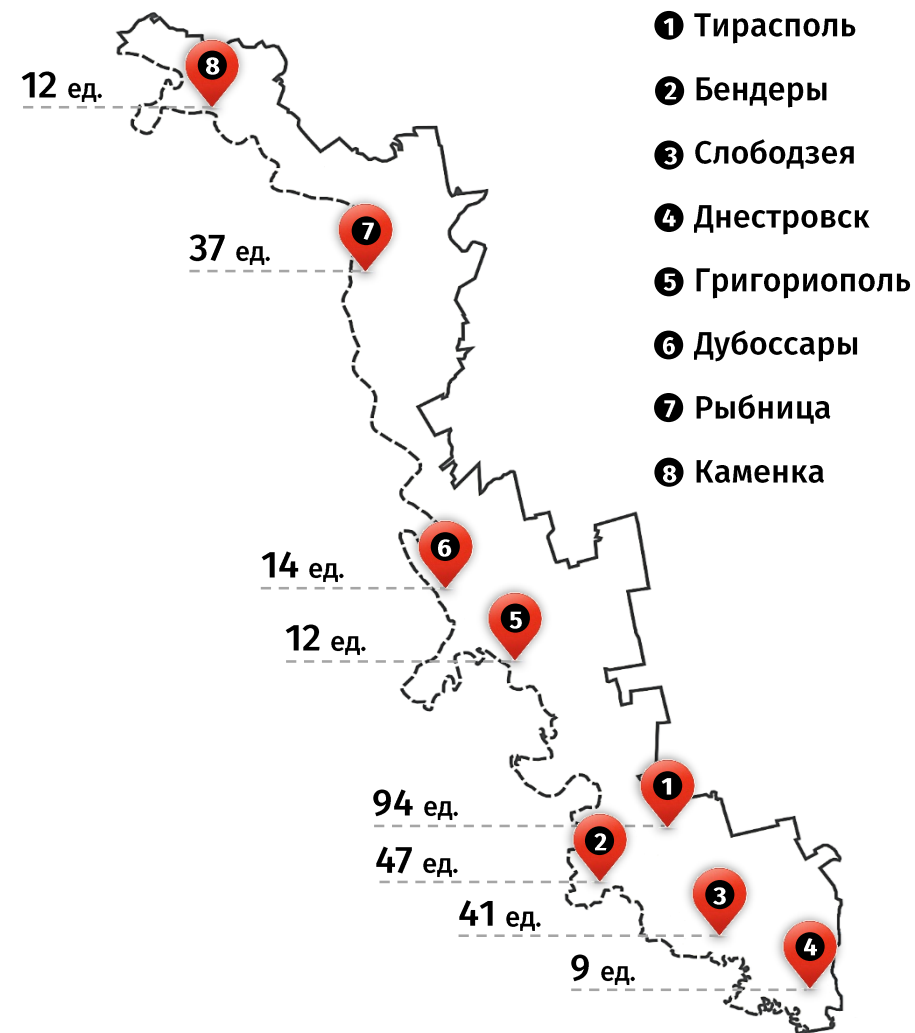
структура размещения (%)



Торгово-сервисные и транспортные организации	142 ед.
Кредитные и страховые организации	79 ед.
Аптеки и медучреждения	16 ед.
Организации сферы государственных услуг	10 ед.
Прочие	19 ед.

Территориальная структура банкоматов

включая районы



Платёжные терминалы

на 1 апреля 2026 года

208 ед.

-4,6% г/г

-0,5% к н.г.

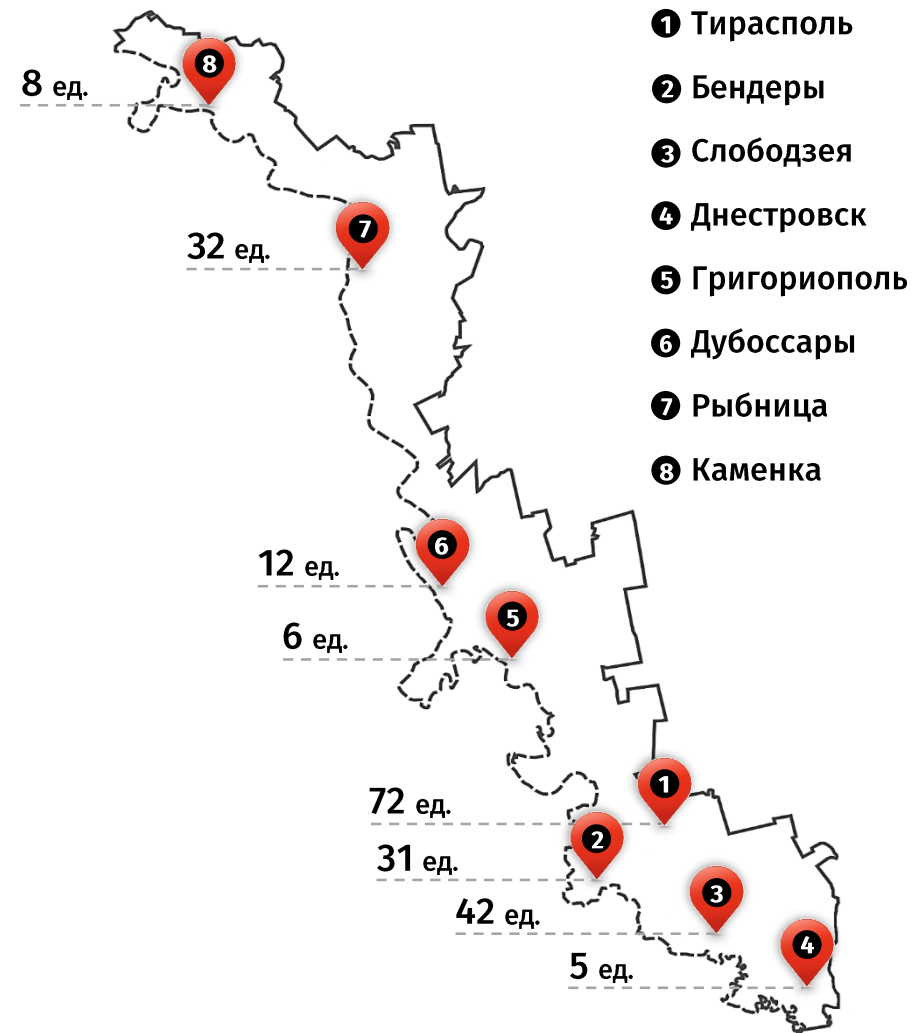
структура размещения (%)



Торгово-сервисные организации	175 ед.
Кредитные и страховые организации	17 ед.
Организации сферы государственных услуг	11 ед.
Аптеки и медучреждения	4 ед.
Организации общественного питания	1 ед.

Территориальная структура терминалов

включая районы



E-commerce

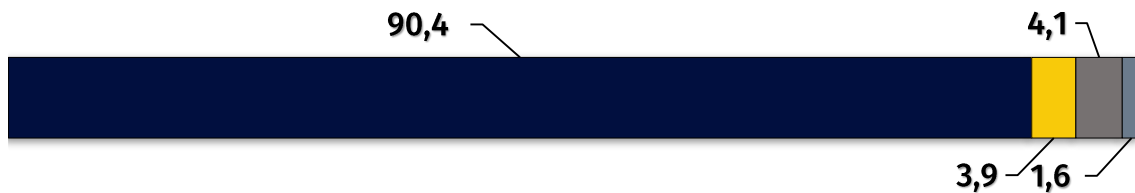
на 1 апреля 2026 года

8 856 ед.¹

+14,2% г/г

+2,6% к н.г.

структура размещения (%)

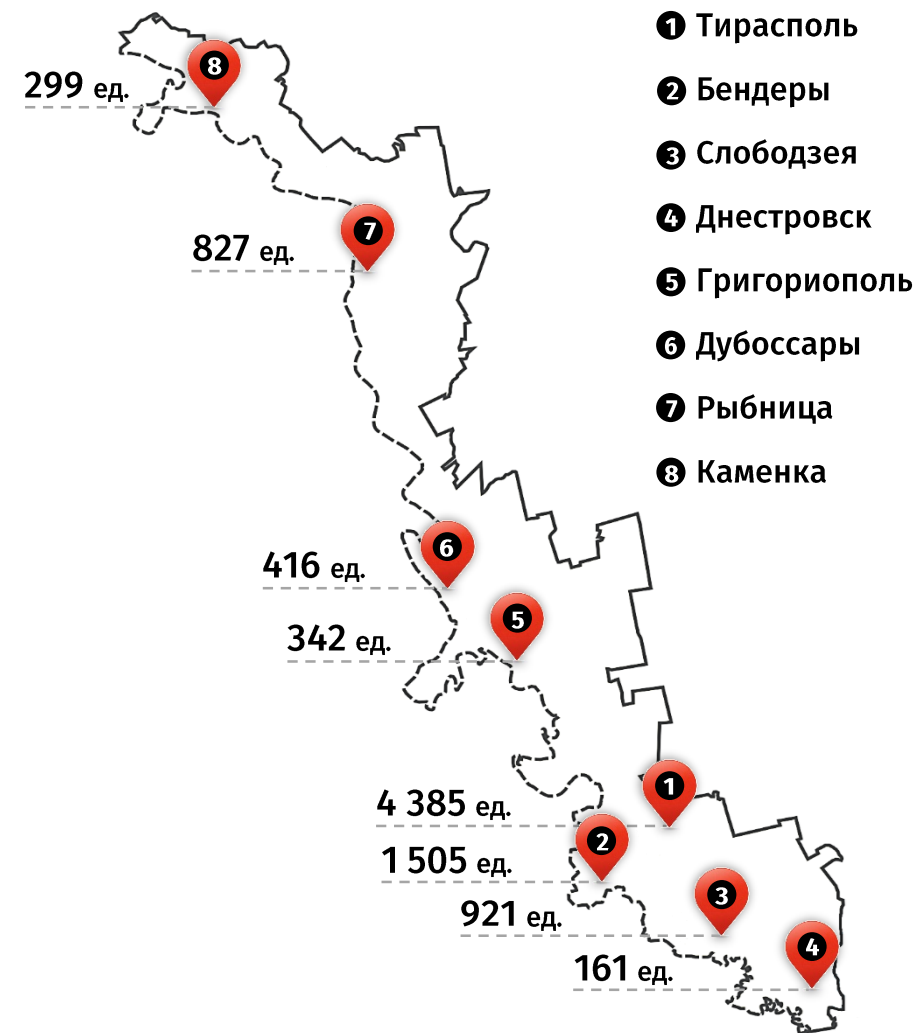


Торгово-сервисные и транспортные организации	8 005 ед.
Аптеки и медучреждения	346 ед.
Организации общественного питания	367 ед.
Прочие	138 ед.

¹ количественная оценка совокупности информационных решений в рамках электронной торговли, включая QR-коды, находящиеся в распоряжении организаций и индивидуальных предпринимателей, а также интернет-магазины и различные онлайн-сервисы (в том числе в виде мобильных приложений)

Территориальная структура e-commerce

включая районы



Банковские платёжные агенты (БПА)

на 1 апреля 2026 года

99 ед.¹

+17,9% к н.г.

структура размещения (%)

96,0

4,0



■ ГУП «Почта Приднестровья»	95 ед.
■ Прочие юридические лица	4 ед.

¹ количество точек обслуживания, предоставляющих возможность проведения операций по пополнению счёта (карты) наличными денежными средствами (cash-in) и снятию наличных денег (cash-out) с использованием банковских карт посредством POS-терминала

Территориальная структура БПА

включая районы



Адрес: MD-3300, Тирасполь, ул. 25 Октября (Покровская), 71
<https://www.cbpmr.net/>
© Приднестровский республиканский банк, 2026