

# ВЕСТНИК ПРИДНЕСТРОВСКОГО РЕСПУБЛИКАНСКОГО БАНКА

---

---

ИНФОРМАЦИОННО-АНАЛИТИЧЕСКОЕ ИЗДАНИЕ



ДЕКАБРЬ

2014

---

---

Издаётся с августа 1999 года

**Учредитель:**

Приднестровский республиканский банк

**Вестник Приднестровского республиканского банка:** Информ.-аналит. издание/  
Гл. ред.: Первый заместитель председателя ПРБ Радулова О.В.; ПРБ [УМАиРДО]. –  
Тирасполь: ПРБ, 2014. – №12 – 100 экз.

**Адрес редакции:**

MD-3300, г. Тирасполь, ул. 25 Октября, 71, ПРБ,  
Управление макроэкономического анализа и регулирования денежного обращения  
**тел.:** +(373-533) 5-98-11, факс +(373-533) 5-99-07  
**e-mail:** info@cbpmr.net, m.melnik@cbpmr.net, umais00915@cbpmr.net  
**website:** www.cbpmr.net

При подготовке аналитических материалов использовались официальные данные  
Государственной службы статистики ПМР, Министерства экономического развития ПМР,  
Государственного таможенного комитета ПМР и Министерства финансов ПМР  
В некоторых случаях незначительные расхождения между показателями объясняются округлением данных

При перепечатке материалов ссылка на «Вестник Приднестровского республиканского банка» обязательна

© Приднестровский республиканский банк,  
Управление макроэкономического анализа  
и регулирования денежного обращения, 2014

---

---

*Кратко о главном...*

*2014 год уже становится историей. Уходят в прошлое и связанные с ним успехи и неудачи, победы и поражения. Год был непростым как для мирового сообщества в целом, так и для многих отдельно взятых стран. Он характеризовался нарастанием глобальной напряжённости, что было обусловлено, прежде всего, различиями в позициях о причинах и путях решения украинского кризиса, приведшими к ухудшению отношений Российской Федерации с западными странами.*

*Результатом политических противоречий стало усиление экономической нестабильности. Волны девальвации потрясли финансовые рынки стран, являющихся основными торговыми партнёрами Приднестровья: России, Украины, отчасти Молдовы. В этих условиях хрупкой экономике нашего государства было достаточно сложно удержаться на плаву, но мы в очередной раз сумели выстоять. Руководству республики пришлось принимать нестандартные, зачастую непопулярные, решения, находить компромиссы между имеющимися потребностями и ограниченными возможностями.*

*Особенно сильное давление испытал на себе приднестровский валютный рынок, в первую очередь, наличный сегмент, на который в начале года хлынул поток дешевой гривны, а в ноябре-декабре отрицательное воздействие оказали резкая девальвация российского рубля и ограничение притока наличной американской валюты на территорию республики. Центральному банку в этих условиях путём применения комплекса инструментов, как рыночного, так и административного характера, удалось удержать ситуацию под контролем.*

*Поддержание официального курса доллара США в рамках заданного коридора 11,00-11,30 руб. ПМР/долл. США является основной целью, определённой «Основными направлениями единой государственной денежно-кредитной политики на 2015 год и плановый период 2016 и 2017 годов», которые приняты на заседании Верховного Совета ПМР 24 декабря 2014 года.*

*Периодически возникающие трудности, как ни парадоксально, позволяют в очередной раз подтвердить приверженность выбранному курсу, продемонстрировать сплочённость общества перед лицом внешних угроз.*

*С верой в светлое будущее, оптимизмом, присущим приднестровскому народу, мы вступаем в 2015 год. Хочется, чтобы он принёс больше позитивных новостей, чтобы в окружающем мире все конфликты решались дипломатическим путём на основе компромиссов. Дорогие читатели, поздравляю всех с новогодними и рождественскими праздниками. Желаю счастья, здоровья, любви, мира и добра!*

*Председатель  
Приднестровского республиканского банка*



*Э.А. Косовский*

**СОДЕРЖАНИЕ**

---

***ГОСУДАРСТВЕННЫЕ ФИНАНСЫ***

Исполнение государственного бюджета в январе-сентябре 2014 года 4

---

***МИРОВАЯ ЭКОНОМИКА***

Обзор экономического развития стран-основных торговых партнёров ПМР за январь-сентябрь 2014 года 12

---

***ЕЖЕМЕСЯЧНЫЙ ОБЗОР***

Экономическая ситуация в ноябре 2014 года 18

*Инфляция* 18

*Банковская система* 19

*Денежный рынок* 20

*Валютный рынок* 21

*Ставки депозитно-кредитного рынка* 22

---

***МИР НУМИЗМАТИКИ***

О выпуске памятных и юбилейных монет ПРБ 24

---

***ОФИЦИАЛЬНАЯ ИНФОРМАЦИЯ***

Нормативное регулирование и инструменты денежно-кредитной политики 26

---

***ИНФОРМАЦИЯ***

Перечень статей и материалов, опубликованных в «Вестнике Приднестровского республиканского банка» в 2014 году 28

---

***СТАТИСТИЧЕСКАЯ ИНФОРМАЦИЯ***

## ИСПОЛНЕНИЕ ГОСУДАРСТВЕННОГО БЮДЖЕТА В ЯНВАРЕ-СЕНТЯБРЕ 2014 ГОДА

*В отчётном периоде ухудшение условий осуществления внешнеэкономической деятельности обусловило слабовыраженную положительную динамику налоговых перечислений в консолидированный бюджет (+1,2%). В то же время подкреплённая неналоговыми доходами совокупная ресурсная база государства выросла на 6,2% и достигла 2 183,8 млн руб.<sup>1</sup>, что на 1,8% выше прогнозного уровня.*

*Финансирование расходов, связанных с выполнением государственных обязательств, увеличилось на 8,1%, или 205,2 млн руб., до 2 746,8 млн руб.<sup>2</sup> Однако данная сумма сложилась ниже планового задания на 24,2%. Более высокие темпы расширения расходной части обусловили рост отрицательного сальдо консолидированного бюджета на 77,1 млн руб. до 563,0 млн руб.*

### Доходная часть

По итогам января-сентября 2014 года совокупные доходы государственного бюджета превысили базисный уровень на 6,2%, или 128,1 млн руб., и достигли 2 183,8 млн руб. (табл. 1). Сформированная повышательная динамика определялась зачислением в конце отчётного периода средств в социальный стабилизационный фонд, а также безвозмездными перечислениями, которые не включались в доходную часть бюджета в соответствующем периоде прошлого года.

Таблица 1

### Исполнение доходной части консолидированного бюджета

	январь-сентябрь 2013 года			январь-сентябрь 2014 года			темпы роста, %
	млн руб.	уд. вес, %	испол-е плана, %	млн руб.	уд. вес, %	испол-е плана, %	
Доходы	2 055,7	100,0	118,1	2 183,8	100,0	101,8	106,2
в том числе:							
1. Налоговые доходы	1 706,6	83,0	121,6	1 727,0	79,1	104,8	101,2
из них:							
- налог на доходы организаций	528,0	25,6	92,2	563,4	25,8	98,7	106,7
- подоходный налог	316,6	15,4	120,0	330,4	15,1	106,0	104,4
- налоги на внешнюю торговлю	559,9	27,2	187,1	512,2	23,4	113,4	91,5
2. Неналоговые доходы	60,8	3,0	148,6	43,0	2,0	95,3	70,7
3. Безвозмездные перечисления <sup>3</sup>	0,0	0,0	-	25,7	1,2	112,4	-
4. Доходы целевых бюджетных фондов	156,3	7,6	109,9	229,1	10,5	95,2	146,6
5. Доходы от предпринимательской и иной деятельности	131,9	6,4	85,4	159,1	7,3	86,5	120,6

<sup>1</sup> здесь и далее доходы консолидированного (республиканского) бюджета приводятся без учёта операции по выпуску в I квартале 2014 года долгосрочной бескупонной государственной облигации номинальной стоимостью 228,7 млн руб.

<sup>2</sup> здесь и далее расходы консолидированного (республиканского) бюджета приводятся за минусом сумм возврата кредитов по государственному долгу и процентов по нему на сумму 228,7 млн руб.

<sup>3</sup> в 2013 году безвозмездные перечисления в виде гуманитарной помощи РФ (31,2 млн руб. ПМР в январе-сентябре 2013 года) не отражались в доходной части республиканского (консолидированного) бюджета

В сопоставимой оценке<sup>4</sup> доходы консолидированного бюджета (включая доходы стабилизационного фонда) выросли на 5,1% до 2 153,8 млн руб., а в сравнении с показателем 9 месяцев 2012 года – на 22,5%. В основу прироста легло повышение доходов государственных и муниципальных учреждений от предпринимательской и иной деятельности, перечисление в III квартале прибыли, полученной центральным банком в 2013 и 2014 году. При этом увеличение поступлений прямых подоходных налогов было нивелировано сокращением косвенных. В результате динамика налоговых доходов характеризовалась слабовыраженным ростом (+1,2%).

Общим трендом практически для всех статей доходов стало некоторое сужение поступлений во II квартале с последующим нарастанием объёма зачисленных в бюджет средств. В последнем триместре отчётного периода в казну государства в совокупности было перечислено на четверть больше средств, чем в январе-марте. В то же время не удалось превысить уровень сборов I квартала по таким основным статьям доходов, как подоходный налог с физических лиц, таможенные пошлины, доходы от предпринимательской деятельности государственных и муниципальных учреждений. При этом перманентное понижение на протяжении 9 месяцев фиксировалась по подоходному налогу с физических лиц, что в первую очередь отразилось на состоянии местных бюджетов. Подкреплением ресурсной базы городов и районов выступило увеличение к концу периода зачислений имущественного и земельного налогов, местных сборов, а также платы за аренду муниципального имущества.

Из общего объёма средств на долю республиканского бюджета пришлось 70,7% (+4,1 п.п.). За 9 месяцев текущего года доходы, аккумулируемые на первом уровне бюджетной системы, составили 1 704,7 млн руб., что практически соответствует плановому заданию (99,6%) и 76,6% от утверждённого годового показателя. Без учёта сумм выпущенных ценных бумаг в республиканский бюджет поступило 1 476,0 млн руб. (99,8% от плана), что на 7,9%, или 107,5 млн руб., больше чем в январе-сентябре 2013 года. Основу бюджета составляли налоговые доходы (73,7%), величина которых приросла всего на 0,3%, или 3,7 млн руб., к базисному значению. В помесечной динамике фискальные платежи в первой половине года характеризовались относительной стабильностью с заметным их увеличением к концу периода.

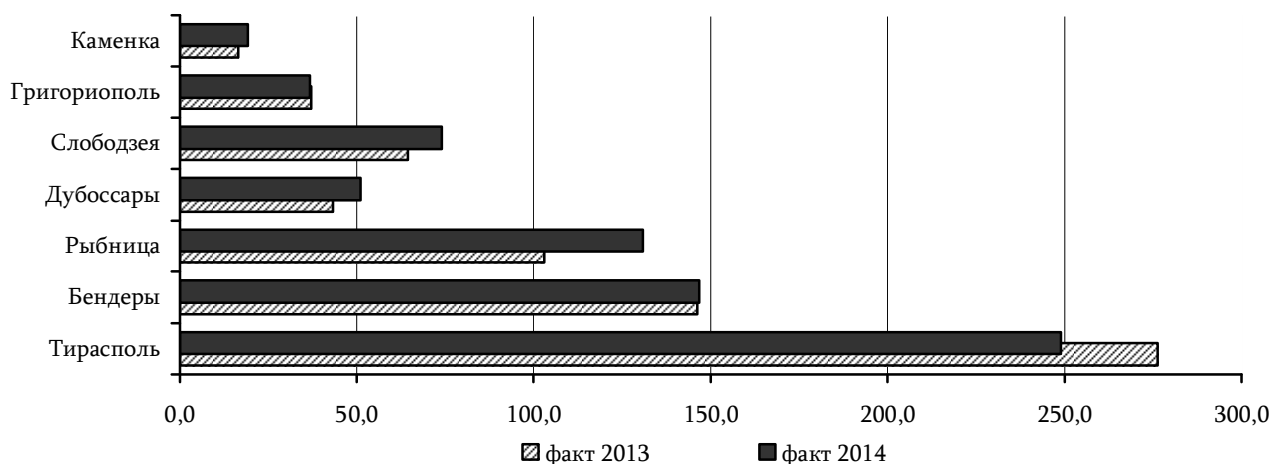
Перечисления в местные бюджеты возросли на 20,7 млн руб., или 3,0%, до 707,8 млн руб., превысив плановое задание на 6,3%. При этом перевыполнение планов по доходам зафиксировано практически во всех территориальных единицах<sup>5</sup> в диапазоне 2-17%. Рисунок 1 демонстрирует динамику доходов местных бюджетов в сравнении с базисными показателями. Снижение зачислений отмечено только в столице с учётом г. Днестровска (-9,9%, или -27,3 млн руб.). На сопоставимую величину со знаком плюс возросли доходы в г. Рыбнице и Рыбницком районе. Ощутимый прирост ресурсов зафиксирован также в Дубоссарском и Слободзейском районах (на 7,6 и 9,6 млн руб. соответственно).

Более 90% располагаемых местными органами средств формировали налоговые платежи, основу которых составляли подоходные налоги (в совокупности около ¾ доходов). При этом изменение нормативов отчислений основного налога (налога на доходы организаций) между уровнями бюджетной системы по г. Тирасполю и г. Днестровску на фоне сужения деятельности промышленных предприятий, расположенных в этих городах, обусловили разнонаправленную динамику налогов с доходов, поступающих от юридических и физических лиц. Так, в январе-сентябре в местные бюджеты было перечислено налога на доходы организаций на 17,8 млн руб. меньше, чем в базисном периоде. В то же время сумма подоходного налога сложилась на 10,0 млн

<sup>4</sup> без учёта поступлений средств по ценным бумагам, гуманитарной помощи Российской Федерации, сумм возвратов бюджетных кредитов и процентов по ним

<sup>5</sup> в целях сопоставления показателей данные, приведённые по г. Тирасполь, представлены с учётом перечислений в бюджет г. Днестровска (в январе-сентябре 2014 года – 19,3 млн руб.)

руб. больше, чем год назад. Сопоставимой величиной прироста характеризовались поступления местных налогов, включая отчисления от предпринимательского патента (+9,7 млн руб.), и имущественных налогов (+9,5 млн руб.). Предоставление платных услуг муниципальными учреждениями пополнило дополнительно бюджеты городов и районов на 8,6 млн руб. до 37,0 млн руб., впервые за последние годы сформировав по данной статье более 5% совокупных доходов.



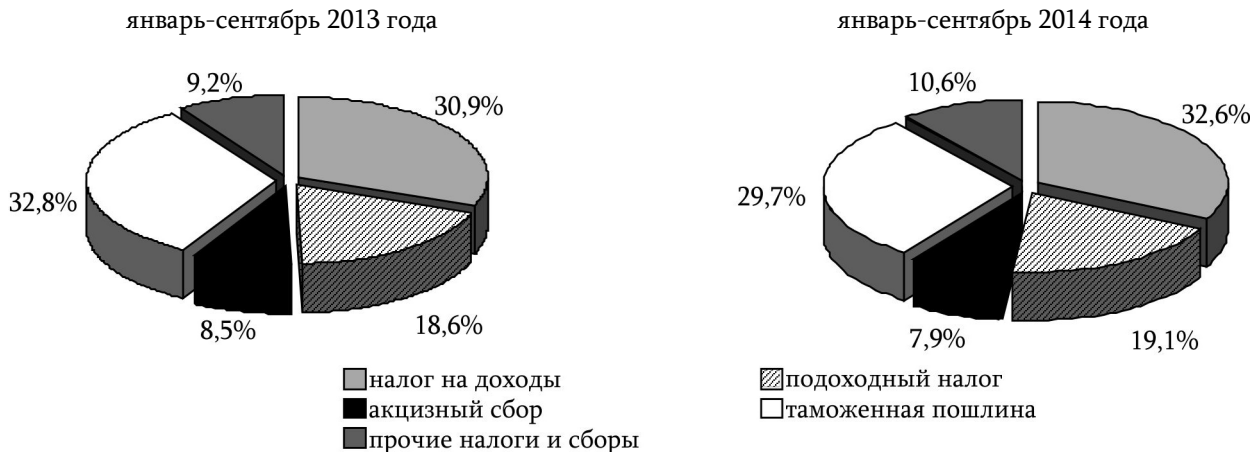
**Рис. 1. Динамика доходов местных бюджетов в январе-сентябре 2013-2014 гг., млн руб.**

В совокупности объём налогов и сборов, зачисленных в консолидированный бюджет, возрос на 20,4 млн руб. до 1 727,0 млн руб., из которых в местные бюджеты поступило 638,7 млн руб., или 37,0%, в республиканский – 1 088,3 млн руб., или 63,0%, что на 0,6 п.п. ниже сопоставимого значения прошлого года. При этом в части подоходных налогов, которые в основном аккумулируются в местных бюджетах (кроме г. Тирасполь, г. Днестровск и г. Бендеры), было зафиксировано в целом преимущество в пользу бюджетов городов и районов в распределении данных ресурсов (57,1%), а в аграрных административно-территориальных единицах – 90% и выше. Плановые параметры зачислений налоговых доходов, заложенные в сумме, меньшей, чем фактические поступления в базисном периоде, в разрезе всех уровней были достигнуты. В структурном представлении доля налогов в доходной базе государства оказалась ниже, чем в базисном периоде на 2,7 п.п. – 79,1 против 81,8%, оставаясь при этом основным источником пополнения консолидированного бюджета.

Динамика налоговых доходов в значительной степени определялась поступлениями пошлин от внешней торговли. В то же время утраченные в прошлом году лидирующие позиции налога на доходы организаций в отчётном периоде были возвращены (рис. 2). На фоне абсолютного роста зачислений по данной статье её удельное представление в налоговых доходах консолидированного бюджета достигло 32,6% (+1,7 п.п.). Налоги на доходы физических лиц также демонстрировали структурное расширение в совокупном показателе до 19,1% (+0,5 п.п.). Акцизные сборы на производимые и импортируемые товары сформировали 7,9% (-0,6 п.п.) совокупного показателя. В целом удельный вес косвенных налогов по итогам периода находился в пределах 37,6% (41,3 и 31,1% в январе-сентябре 2013 и 2012 гг. соответственно).

За отчётный период перечисления налога на доходы организаций, превосходящего по сумме остальные налоговые поступления в консолидированный бюджет, несмотря на снижение объёмов производства продукции отдельных отраслей промышленности, увеличились на 6,7%, или 35,4 млн руб., до 563,4 млн руб. Основной вклад в динамику внесли организации г. Тирасполя и г. Днестровска, уплатившие на 8,3% больше, чем год назад (355,0 против 327,8 млн руб.). Расширение показателей выпуска в металлургии обеспечило рост суммы налога, перечисленного рыбницкими предприятиями, на 11,0%, или 6,0 млн руб. до 60,1 млн руб. В то же время на 5,4 млн руб. сократились суммы налога по г. Бендеры. В республиканский бюджет в целом по

данной статье было зачислено на 53,2 млн руб. больше, чем в базисном периоде – 355,3 млн руб., что соответствует 63,1% от общей суммы, в местные – 208,1 млн руб. (-7,9%, или -17,8 млн руб.). При этом сокращение поступлений налога на доходы в бюджеты второго уровня коснулось только столицы за счёт его перераспределения в пользу республиканского бюджета. По г. Бендеры, несмотря на более выгодный для местного бюджета по сравнению с прошлым годом норматив отчислений, сумма уплаченного в бюджет города налога снизилась на 8,0 млн руб. Бюджеты остальных административно-территориальных единиц, в которые по-прежнему зачислялось 100% налога на доходы организаций (кроме отчислений от налога для финансирования социальных выплат), за счёт активизации производственно-хозяйственной деятельности дополнительно пополнились по данной статье на 20,1 млн руб., <sup>2</sup>/<sub>3</sub> которых поступили в бюджет г. Рыбница.



**Рис. 2. Структура налоговых доходов консолидированного бюджета**

Упрощённый режим налогообложения становится всё более привлекательным для малых предприятий, которыми в рамках данной системы в отчётном периоде было уплачено 4,9 млн руб., что в 1,6 раза больше чем в январе-сентябре 2013 года. При планировании поступлений по данной статье прогнозные параметры были заложены на уровне соответствующего периода прошлого года, соответственно их превышение также составило 1,6 раза. Порядка 60% совокупной суммы было зачислено в республиканский бюджет. В отчётном периоде вклад столичных предприятий, применяющих данный режим, снизился на 7,1 п.п. до 71,4%, что свидетельствует о расширении географии применения данной системы, ограничивающейся ранее только крупными промышленными городами.

Подоходный налог с физических лиц поступил в размере 330,4 млн руб., что на 6,0% выше плановых параметров. Повышение заработной платы во всех секторах экономики обеспечило прирост налоговых выплат к базисным показателям на 4,4% (+13,8 млн руб.). В пользу Республиканского бюджета налог поступил в запланированном объёме 21,5 млн руб., превысив сопоставимое значение прошлого года на 21,2%. Местные бюджеты (за исключением г. Тирасполя и г. Днестровска), получившие в распоряжение 100% подоходного налога, дополнительно пополнились в совокупности на 10,0 млн руб. до 308,9 млн руб., или 106,5% от плана. Зависимость исполнения доходной части местных бюджетов от поступлений подоходного налога сохранилась на базисном уровне – в целом 43,6%, достигая в столице 63,3% совокупных доходов. В Григориопольском и Слободзейском районах данный источник не является преобладающим, формируя всего около четверти доходов.

Проблемы транспортировки грузов через территорию Украины отразились на поступлении таможенных пошлин. Налоги на внешнюю торговлю и внешние операции зачислены в бюджет в сумме 512,2 млн руб., что на 8,5%, или 47,7 млн руб., меньше базисного значения. В то же время, прогнозирование сумм по данной статье на уровне ниже фактически поступивших в январе-сентябре 2013 года на 19,3% позволили продемонстрировать перевыполнение плана в отчётном

периоде на 13,4%. Суммы уплаченных импортных таможенных пошлин пополнили бюджет на 508,9 млн руб. (556,1 млн руб. за 9 месяцев 2013 года), экспортных – на 3,3 млн руб. (3,8 млн руб. соответственно).

На фоне сужения выпуска винно-водочных изделий и пива на 22,7% произошло сокращение перечислений акциза на продукцию, производимую на территории ПМР на 27,5% до 28,0 млн руб., что на треть ниже планового задания. Поступления акцизов на импортируемые товары остались практически на базисном уровне 106,2 млн руб. (-0,2%), что на 10,5% превысило прогнозные параметры. Акцизные сборы на реализуемую на территории республики продукцию, сложились на уровне 2,8 млн руб., или 94,9% от плана. В целом по данной статье, в отличие от других основных налоговых доходов, характеризующихся сокращением поступлений в отдельные периоды, наблюдалась плавнорастущая квартальная динамика.

Платежи за пользование природными ресурсами сложились с превышением прогнозируемого уровня на 1,8% в объёме 77,9 млн руб., что на 3,4 млн руб. больше чем в январе-сентябре 2013 года. Рост был обусловлен в основном увеличением поступлений земельного налога, в том числе по землям сельскохозяйственного назначения на 0,7 млн руб. до 23,5 млн руб., а по землям, не связанным с ведением сельского хозяйства, – на 1,9 млн руб. до 26,0 млн руб. Физические лица заплатили налога на 0,3 млн руб. больше чем год назад в сумме 2,0 млн руб. Порядка 95% земельного налога было зачислено в местные бюджеты (90,6% в базисном периоде). Плата за пользование водными ресурсами и недрами, в полном объёме аккумулируемая в республиканском бюджете, поступила в объёме 10,3 и 5,3 млн руб. соответственно, равном в совокупности уровню прошлого года. Отчисления от фиксированного сельхозналога, сформированные в сумме 5,9 млн руб., оказались ниже как плановых, так и базисных параметров на порядка 10%.

Поступления государственной пошлины за совершение юридически значимых действий увеличились на 15,5% и сложились на уровне 23,0 млн руб., что на 2,1% больше запланированного объёма. При этом за совершение действий, связанных с регистрацией транспортных средств, в республиканский бюджет было перечислено 12,0 млн руб.

План по местным налогам и сборам был перевыполнен на 4,3%. Собственная налоговая ресурсная база бюджетов городов и районов увеличилась на 5,3 млн руб. до 36,7 млн руб. Превышение базисного уровня было достигнуто во всех административно-территориальных единицах. Высокие темпы расширения зафиксированы по отчислениям от оплачиваемого индивидуальными предпринимателями патента – +37,5%, что позволило пополнить местные бюджеты на 16,2 млн руб. (+4,4 млн руб.). Выше среднего уровня сложился рост перечислений столичных предпринимателей – в 1,5 раза, которыми было сформировано 30,2% средств по данной статье. При этом следует отметить, что на фоне неустойчивой поквартальной динамики зачислений местных налогов, платежи от индивидуальных предпринимателей на протяжении 9 месяцев поступали достаточно равномерно.

Неналоговые доходы были близки к плановым параметрам (95,3%), однако на 29,4% уступили уровню прошлого года (43,0 против 60,8 млн руб.). Сложившаяся динамика в большей степени стала следствием отражения перечисленной в отчётном периоде прибыли центрального банка (46,0 млн руб. против 9,8 млн руб. годом ранее) не в составе неналоговых доходов (как в прошлом году), а в доходах социального стабилизационного фонда. Приведение данных в сопоставимый вид показало сужение неналоговых доходов к базисному уровню на 15,9%, что было вызвано, в частности, сокращением поступлений от административных сборов (-4,8 млн руб. до 5,7 млн руб.) и штрафных санкций (-1,6 млн руб. до 17,6 млн руб.). При этом, в отличие от республиканского уровня, на местах данные платежи выросли в совокупности на 0,6 млн руб. В отчётном периоде в полтора раза увеличились доходы от сдачи муниципального имущества в аренду (+1,8 млн руб. до 5,3 млн руб.), сформировав вкупе с перечислениями за аренду имущества, находящегося в



государственной собственности, величину поступлений по данной статье в размере 6,9 млн руб., или 139,5% от плана.

Доходы целевых бюджетных фондов выросли в 1,5 раза, или на 72,7 млн руб., до 229,1 млн руб., что составляет 95,2% от плана. Стремительный рост доходов, имеющих целевое назначение, обусловлен созданием в конце отчётного периода социального стабилизационного фонда, источниками формирования которого стали часть средств фонда государственного резерва и прибыль центрального банка. По итогам 9 месяцев текущего года в стабилизационном фонде было аккумулировано 66,0 млн руб. Поступления в дорожные фонды возросли на 2,7%, или 2,6 млн руб., до 100,4 млн руб., что составляет 92,3% от плана. Отчисления от налога на доходы, формирующие половину ресурсов дорожного фонда, были максимально близки к плановым параметрам – 48,9 млн руб., что на 6,4% больше чем год назад. В экологический фонд в отчётном периоде поступило 12,8 млн руб., что более чем на четверть меньше, чем в январе-сентябре 2013 года. Государственный целевой фонд таможенных органов ПМР был сформирован в размере 44,8 млн руб., что выше базисных параметров на 11,3%, однако ниже прогнозных значений на 14,1%. Поступления в фонд по обеспечению государственных гарантий по расчётам с гражданами, имеющими право на земельную долю (пай), пополнение которого происходит в основном в IV квартале, за 9 месяцев сложились в сумме 5,1 млн руб., что соответствует 14,6% запланированного на год показателя.

В отчётном периоде существенно выросли доходы от оказания государственными и муниципальными учреждениями платных услуг – на 20,6%, или 27,2 млн руб., до 159,1 млн руб., что в то же время ниже плановых параметров на 13,5%. Распределение средств между республиканским и местными бюджетами сложилось в соотношении 76,7 : 23,3, сформировав на первом уровне бюджетной системы 8,3% совокупных ресурсов, на втором – 5,2%.

Безвозмездные перечисления (гуманитарная помощь Российской Федерации) дополнили консолидированный бюджет на 25,7 млн руб. (31,2 млн руб. в январе-сентябре 2013 года).

### *Расходная часть*

По результатам первой половины текущего года, вследствие отсутствия у государства источников для финансирования социально защищенных статей в достаточном объёме, правительству было предоставлено право с 1 июля 2014 года в случае недостаточности средств бюджета соответствующего уровня финансирование расходов по оплате труда работников бюджетных организаций производить в размере 85% от начисленных сумм. Несмотря на введённые ограничения по итогам отчётного периода совокупные расходы государства превысили базисный уровень на 8,1% и достигли 2 746,8 млн руб. (табл. 2). Увеличение государственных трат относительно сопоставимых значений 2013 года фиксировалось в разрезе практически всех статей расходов. При этом динамичный рост (в среднем на 40-60%) наблюдался в отношении ресурсного обеспечения отдельных субъектов реального сектора экономики и реализации целевых программ.

В целом стоит отметить, что исполнение расходной части бюджета республики оказалось ниже запланированного параметра на 26,4%, городов и районов – на 19,0%. При этом общереспубликанские расходные назначения сформировали 68,2% совокупного показателя, что соответствует 1 874,2 млн руб.<sup>6</sup> (+7,4%<sup>7</sup>, или 127,0 млн руб. к прошлогоднему значению). Расходы местных бюджетов выросли за год почти на 7%, или 56,4 млн руб., до 872,6 млн руб. Главным образом, на фоне первоочередного исполнения обязательств по выплата заработной платы, пенсий, пособий, стипендий и иным социально-защищённым статьям, расширение финансирования было обусловлено увеличением РУ МЗП, применяемого для расчёта заработной

<sup>6</sup> из них 1,0% обязательств профинансировано из средств гуманитарной помощи Российской Федерации

<sup>7</sup> без учёта гуманитарной помощи Российской Федерации

платы в бюджетной сфере.

**Таблица 2**

**Исполнение расходной части консолидированного бюджета**

	январь-сентябрь 2013 года			январь-сентябрь 2014 года			темп роста, %
	млн руб.	уд. вес, %	испол-е плана, %	млн руб.	уд. вес, %	испол-е плана, %	
Расходы	2 541,6	100,0	82,6	2 746,8	100,0	75,8	108,1
из них:							
1. обеспечение функционирования государства	160,5	6,3	80,6	170,8	6,2	76,4	106,4
2. правоохранительная деятельность и обеспечение безопасности	275,1	10,8	84,0	295,4	10,8	81,3	107,4
3. воспроизводство человеческого капитала	1 341,4	52,8	86,1	1 455,9	53,0	79,5	108,5
4. финансирование деятельности ГУП и ГУ <sup>8</sup>	46,7	1,8	85,4	64,6	2,4	77,0	138,3
5. финансовая помощь бюджетам других уровней	121,2	4,8	90,9	120,7	4,4	82,5	99,6
6. целевые программы	7,5	0,3	26,9	12,1	0,4	24,8	161,3

Из всех осуществлённых за 9 месяцев расходов на группу «воспроизводство человеческого капитала» пришлось 53,0%, что в абсолютном выражении соответствовало 1 455,9 млн руб. (+8,5% к базисному значению). Фактически данная сумма на 20,5% не покрыла плановый ориентир. В разрезе составных затратных групп наибольший объём (48,1% в общей структуре группы) был сформирован по статье «образование», на которое было выделено ресурсов на 11,2% больше, чем за аналогичный период прошлого года. Итоговая сумма составила 700,4 млн руб., что ниже бюджетного задания на 15,7%, или на 130,1 млн руб. Затраты государства, связанные с реализацией функций в области здравоохранения, увеличились относительно сопоставимого значения 2013 года на 14,0% до 346,7 млн руб., в сфере культуры и искусства – на 4,3% до 56,2 млн руб. При этом по плану в данном направлении предусматривалось освоить больше средств – на 17,2 и 15,8% соответственно. Финансирование расходов социальной политики производилось практически на прошлогоднем уровне (-0,3% до 352,5 млн руб.), что составило 68,3% от бюджетного задания.

Более 10% совокупных расходов образовали затраты на выполнение правоохранительной функции и обеспечение безопасности. Расширившись за отчётный период на 7,4%, их величина сформировалась на уровне 295,4 млн руб., что соответствует 81,3% плановых назначений. На обеспечение функционирования государства предусматривалось направить 223,6 млн руб., что на 52,8 млн руб. выше фактически произведённых расходов отчётного периода – 170,8 млн руб., или 76,4% от плана. Однако, несмотря на это, по статье отмечено опережение прошлогоднего уровня финансирования на 6,4%, или 10,3 млн руб.

Заметно усилилась бюджетная поддержка государственных предприятий отдельных отраслей экономики – объём выделенных средств для поддержания и развития деятельности ГУП и ГУ возрос за отчётный период на 38,3% до 64,6 млн руб. (-23,0% от плана), что сформировало 2,4% всех государственных трат. Как и годом ранее, в сферу коммунального хозяйства была направлена наименьшая доля средств – 1,4% от совокупного финансирования, или 39,8 млн руб. (84,0% от плана), что, в свою очередь, ниже прошлогоднего значения на 29,2%.

<sup>8</sup> в сфере промышленности, энергетики, строительства, гидрометеорологии, транспорта, связи, информатики, сельского, лесного и дорожного хозяйства

Максимально близкими к базисным расходам (99,6%) оставались объёмы поддержки бюджетов нижестоящего уровня. В целом величина перечисленных из республиканского бюджета трансфертов, не покрыв порядка 17,5% плановых ориентиров, составила 120,7 млн руб.

При исполнении целевых программ зафиксирована максимальная экономия ресурсов. Фактические расходы покрыли плановые всего на четверть и сформировали 12,1 млн руб., что, тем не менее, более чем в два раза выше прошлогодних затрат. В частности, расходы на развитие физической культуры и спорта среди инвалидов и лиц с ограниченными физическими возможностями в ПМР сложились ниже бюджетного задания на 19,1% в сумме 132,6 тыс. руб. На иммунизацию населения было выделено 873,0 тыс. руб. при предполагаемом финансировании в 1,2 млн руб. Реализация программы «Профилактика ВИЧ-СПИД инфекции и БППП» потребовала наполовину меньше средств, чем планировалось, – 831,0 тыс. руб. В среднем на 41,5% от плана исполнены такие проекты как «Учебник» и «Профилактика туберкулёза на 2011-2015 годы». Фактически на них было потрачено 283,5 и 696,7 тыс. руб. соответственно. По самому масштабному госпроекту «Онкология (2011-2015 годы)» профинансировано менее ¼ суммы, заложенной в финансовом плане (1,1 млн руб. против 4,7 млн).

Из республиканского бюджета на финансирование исполнения программ развития дорожной отрасли в адрес местных бюджетов было направлено субсидий в объёме 96,4 млн руб., что соответствует 88,7% плановых назначений. План по расходам целевых бюджетных фондов (без учёта республиканского дорожного фонда) исполнен с отставанием от бюджетного задания на уровне 36,9%. В целом в данном направлении было освоено 53,2 млн руб., из которых 44,8 млн – средства Государственного целевого фонда таможенных органов (-14,1% от плана) – использованы в пределах сформированных в отчётном периоде доходов. Ресурсы республиканского и территориальных экологических фондов освоены на уровне 11,4% от предусмотренного параметра, что соответствует почти 1 млн руб.

Финансирование расходов фонда по обеспечению государственных гарантий по расчётам с гражданами, имеющими право на земельную долю (пай), производилось на основании заявок Министерства сельского хозяйства и природных ресурсов ПМР в объёме всего 4,6 тыс. руб. против 7,3 млн руб., утверждённых законом о бюджете на 2014 год.

По итогам периода сформировалось отрицательное сальдо консолидированного бюджета на уровне 563,0 млн руб. (+15,9%, или 77,1 млн руб., к сопоставимому значению 2013 года). На этом фоне показатель покрытия произведённых расходов поступившими доходами снизился на 1,4 п.п. до 79,5%.

## ОБЗОР ЭКОНОМИЧЕСКОГО РАЗВИТИЯ СТРАН – ОСНОВНЫХ ТОРГОВЫХ ПАРТНЁРОВ ПМР ЗА ЯНВАРЬ-СЕНТЯБРЬ 2014 ГОДА<sup>9</sup>

*В отчётном периоде мировая экономика характеризовалась значительной степенью неопределённости и формированием потенциальных рисков для глобальной финансовой системы. Наряду с макрофакторами, связанными прежде всего с ухудшением перспектив роста экономик еврозоны и Китая, существенную роль играла геополитическая напряжённость, вызванная обстановкой в Украине.*

В январе-сентябре 2014 года наблюдался неустойчивый рост мировой экономики, которая находилась под негативным влиянием геополитических конфликтов. Сохранить положительную динамику удалось, прежде всего, благодаря расширению индустриального выпуска в США и оживлению экономической активности в странах еврозоны на фоне внедрения стимулирующей монетарной политики Европейским Центральным Банком (ЕЦБ). Снижение внешнего спроса на металлы, избыточное предложение энергоносителей и ожидания рекордных урожаев зерновых сказались на удешевлении основных видов сырья на международных товарных рынках.

*Таблица 3*

**Основные макроэкономические показатели стран-основных торговых партнёров ПМР  
за январь-сентябрь 2014 года (% к уровню января-сентября 2013 года)**

	Россия	Украина	Молдова	ПМР
Валовой внутренний продукт (в сопоставимых ценах)	100,8	-	104,7	-
Объём промышленного производства (в сопоставимых ценах)	101,5	91,4	104,7	139,1
Инвестиции в основной капитал (в сопоставимых ценах)	97,5	82,8	102,1	97,4
Розничный товарооборот (в сопоставимых ценах)	102,3	94,7	104,4	101,1
Сводный индекс потребительских цен*	106,3	116,2	101,8	100,8
Индекс цен производителей промышленной продукции*	103,5	127,4	103,9	109,2
Экспорт товаров	99,4	92,3	99,8	148,1
Импорт товаров	93,7	74,6	97,4	108,9
Уровень девальвации национальной валюты к доллару США*	120,6	162,1	111,8	100,0

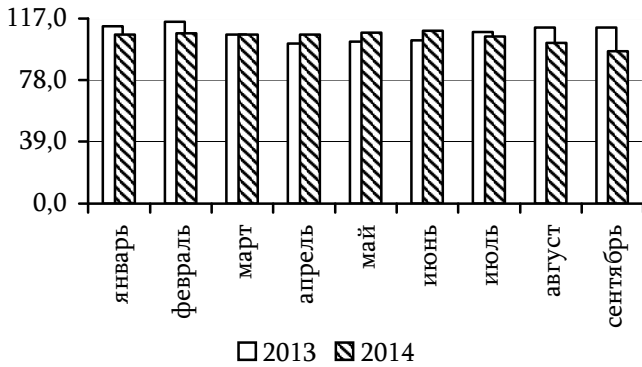
% к декабрю 2013 года

С точки зрения краткосрочных перспектив развития экономической ситуации в странах СНГ важным событием стало значительное укрепление доллара к другим валютам в конце лета – начале осени и связанное с этим падение цен на сырьевые товары. Основным фактором, определившим такое движение рынков, стало растущее расхождение в направлениях денежной политики крупнейших центральных банков, а именно, с одной стороны, Федеральной Резервной Системы (ФРС) США, политика которой меняется в сторону ужесточения, и, с другой стороны, ЕЦБ и Банка Японии, которые смягчили свою политику.

Более опасным источником экономических рисков стран постсоветского пространства по-прежнему остаётся ситуация вокруг Украины и связанный с ней кризис в отношениях России с западными странами. Его последствиями являются ухудшение условий доступа российских компаний к международным рынкам капитала, повышенная по сравнению с той, которая могла бы наблюдаться в отсутствие политических рисков, волатильность курса рубля к основным

<sup>9</sup> материал подготовлен на основе данных статистических служб и центральных банков Республики Молдова, Украины, Российской Федерации, статистического комитета СНГ, управления статистики Евросоюза Eurostat

мировым валютам и общий рост неопределённости в экономике. Посредством торгового, финансового каналов и канала денежных переводов они негативно сказываются на экономиках других стран региона. Аналитики характеризуют текущий момент тем, что наблюдается равноценная вероятность как существенного и относительно быстрого снижения политической напряжённости и связанных с ней рисков, так и их дополнительного роста.



**Рис. 3. Мировая цена барреля нефти марки Urals, долл. США**

2014 года цена на нефть «Urals» уменьшилась по сравнению с соответствующим периодом прошлого года на 2,5% до 105,1 долл. за баррель.

### **Российская Федерация**

Макроэкономическая ситуация в России в отчётном периоде характеризовалась постепенным ослаблением динамики развития. Прирост физического объёма ВВП составил 0,5%, что на 1,0 п.п. меньше аналогичного показателя предыдущего года. Замедление темпов российской экономики вызвано одновременным воздействием внутренних макроэкономических и институциональных, а также геополитических факторов. Ограничения, обусловленные введением санкций, определили снижение объёма российского экспорта и структурные сдвиги в импорте, спровоцировали сокращение иностранных инвестиций и масштабный отток частного российского капитала, негативно повлияли на курс рубля, что, в конечном счёте, привело к ускорению инфляции.

В то же время в этих сложных условиях промышленный сектор России продемонстрировал позитивный тренд развития (+1,5%), в основном за счёт увеличения индустриального выпуска в сфере обрабатывающих производств (+2,3%) и добычи полезных ископаемых (+1,0%). При этом производство и распределение электроэнергии, газа и воды, напротив, снизилось на 1,8%. Большинство экспертов сходятся во мнении, что сложившийся результат преимущественно стал следствием «сентябрьского рывка» экономики (+2,8%), обусловленного, главным образом, положительным эффектом дополнительного рабочего дня, а также ограничением импорта.

Инфляция с начала года достигла 6,3%, тогда как в базисном периоде её значение было на 1,6 п.п. ниже. Ранее предполагалось, что во втором полугодии 2014 года цены будут снижаться на фоне благоприятных прогнозов урожая и при отсутствии негативных внешних шоков. Однако введённый с 7 августа 2014 года запрет на ввоз в Российскую Федерацию сельскохозяйственной продукции, сырья и продовольствия, страной происхождения которых являются США, страны Европейского союза, Канада, Австралия и Королевство Норвегия, послужил причиной пересмотра прогнозов на 2014-2015 гг. Основной вклад в инфляцию внесло удорожание продовольственных товаров<sup>10</sup> (+4,7 п.п. до 9,6%). Изменения индексов цен на непродовольственные товары и платные услуги были разнонаправленными (+1,2 п.п. до 4,3% и -1,1 п.п. до 6,2% соответственно).

<sup>10</sup> без учёта плодоовощной продукции

На динамику внутреннего спроса существенное влияние оказывало сокращение инвестиций в основной капитал (-2,5%), которое усугублялось увеличением оттока капитала (в 1,9 раза до 85,2 млрд долл.), а также двукратным сужением объёмов прямых иностранных инвестиций (до 21,2 млрд долл.).

Замедление роста реальных располагаемых денежных доходов населения (-3,0 п.п. до +0,7%) происходило на фоне достаточно высокого уровня цен и существенной кредитной нагрузки на домашние хозяйства. Вместе с тем, опасаясь дальнейшего обесценивания рубля и повышения инфляции, население увеличило спрос на товары народного потребления (+2,3%), сократив при этом свои сбережения (-5,1%).

В январе-сентябре текущего года в странах с формирующимися рынками произошло значительное ослабление валют. Так, по отношению к доллару США российский рубль за рассматриваемый период обесценился на 20,6% до 39,3836 руб. РФ. В последующие месяцы динамика девальвации была ещё более существенной. Валютная переоценка оказала значительное влияние на рост активов банковского сектора (с начала 2014 года на 17,9% до 64 072,5 млрд руб.), в структуре которого портфель кредитов населению расширился на 11,4% (до 11 096,4 млрд руб.), корпоративному сектору – на 14,7% (до 25 806,2 млрд руб.). Средневзвешенные процентные ставки по ссудным операциям<sup>11</sup> в национальной валюте на срок до года изменялись для физических лиц в диапазоне 21,0-24,9% годовых, для юридических – 9,2-10,7% годовых. Объём розничных депозитов возрос на 2,0% (до 17 297,5 млрд руб.), нефинансовых организаций – на 23,9% (13 422,3 млрд руб.). Доходность депозитов, размещённых нефинансовыми организациями и населением в российских рублях на срок до года, варьировала в пределах 5,1-7,5% годовых.

Девальвация российского рубля также сказалась на результатах исполнения федерального бюджета, доходы которого за 9 месяцев 2014 года увеличились на 11,4% до 10 697,7 млрд руб., преимущественно вследствие повышения нефтегазовых поступлений (+15,1% до 5 494,7 млрд руб.). Кассовые расходы составили 9 585,3 млрд руб., что на 6,4% больше базисного значения.

Вектор внешнеторговой деятельности Российской Федерации преимущественно задавался действием введённых санкций и ответных мер на них. Также определённое влияние оказала динамика конъюнктуры мировых рынков сырьевых товаров – важных статей российского экспорта. С одной стороны, ценовые котировки на нефть (-2,5%), алюминий (-2,2%), и медь (-6,0%) продемонстрировали снижение, с другой стороны, отмечалось увеличение цен на никель (+11,9%). В целом совокупный объём проданных за рубежом товаров<sup>12</sup> составил 381,3 млрд долл., что практически соответствует базисной отметке (-0,6%). В структуре доминировали минеральные продукты (-1,2% до 274,4 млрд долл.), металлы (-3,1% до 40,0 млрд долл.), а также продукция химической промышленности (-6,5% до 21,6 млрд долл.), древесины (+9,9% до 8,8 млрд долл.). В то же время импорт сократился практически по всей расширенной товарной номенклатуре (в совокупности на 6,3% до 232,8 млрд долл.), в частности, уменьшились закупки машин (-7,3% до 103,0 млрд долл.), продовольственных товаров (-1,7% до 29,7 млрд долл.) и товаров химической промышленности (-4,5% до 35,1 млрд долл.).

Искусственное снижение делового доверия к Российской Федерации, отмеченное международными экспертами, усугубляемое геополитической напряжённостью, послужило поводом для пересмотра прогноза темпов роста ВВП России в 2014 году с 1,3 до 0,2%.

### **Украина**

Непростая ситуация в Украине, наблюдавшаяся в начале текущего года, к концу отчётного периода, по мнению многих экспертов, приблизилась к предефолтному состоянию. Изначально

---

<sup>11</sup> включая до востребования

<sup>12</sup> по методологии платёжного баланса (оценка)

обстановка в стране определялась действием сугубо экономических факторов (невозможностью дальнейшего финансирования отрицательного сальдо торгового баланса и бюджетного дефицита), но в дальнейшем ускорению и увеличению масштабов развития негативных процессов способствовал развязанный вооруженный конфликт на юго-востоке страны.

Вследствие разрушения многих производственных объектов и транспортной инфраструктуры промышленность Украины понесла значительные потери. В результате, объём выпущенной продукции сузился на 8,6%. В большей степени ухудшилась ситуация в добывающей промышленности и разработке карьеров (-9,0%), металлургии (-13,7%) и машиностроении (-20,3%). В то же время отчасти нивелирующим фактором стала положительная динамика сельскохозяйственного производства (+16,0%). При этом поддержку вектору показателя оказала и низкая база сравнения.

Нарушение равновесия на валютном рынке Украины, подкреплённое накопленным в предыдущие годы внешним дисбалансом, а также нарастание негативных ожиданий на фоне социально-политических и военных событий в Украине привели к масштабной девальвации гривны (+62,1% до 12,9552 грн/долл. на 1 октября 2014 года). Обесценение национальной валюты в совокупности со снижением экономической активности обусловили опережение темпов падения импорта (-25,4% до 41 171,7 млн долл.) над скоростью сокращения экспорта (-7,7% до 41 975,0 млн долл.). В структуре реализованной за рубежом продукции преобладали чёрные металлы (-7,9% до 12 226,0 млн долл.), руда (-3,8% до 5 056,2 млн долл.), а также машины и оборудование (-10,6% до 4 466,0 млн долл.). Среди товаров, закупленных за границей, значительно сократились объёмы приобретённого минерального топлива (-24,1% до 11 380,8 млн долл.), продукции химической промышленности (-14,9% до 5 125,8 млн долл.) и электрических машин (-24,6% до 2 735,0 млн долл.).

Падение обменного курса гривны, повышение административно-регулируемых цен и тарифов (+24,3%), а также ухудшение рыночных ожиданий сказалось на ценовой динамике: инфляция за 9 месяцев 2014 года достигла 16,2%. Продукты питания подорожали на 15,5%, топливо – на 59,0%, фармацевтическая продукция – на 31,4%.

Снижение экономической активности в стране и ускорение инфляционных процессов выразились в негативной динамике большинства показателей рынка труда и доходов населения. В результате, рост безработицы (+2,1%), а также задолженности по выплате заработной платы (в 2,7 раза с начала года), в совокупности с уменьшением её величины в реальном выражении (-4,0%) обусловили сворачивание розничного товарооборота (-5,3%).

Ухудшение экономической ситуации сказалось и на обстановке в банковской системе. Так, после временного прекращения в июне текущего года, в июле возобновился отток вкладов населения с банковских счетов. В целом за январь-сентябрь их объём в национальной валюте сократился на 7,5% (до 390,6 млрд грн), в иностранной – на 21,6% (до 24,1 млрд в долларовом эквиваленте). Вектор показателя был задан исключительно изъятием срочных депозитов (в гривнах – -17,9%, в валюте – -33,9%). Средневзвешенная процентная ставка по размещениям в национальной валюте на срок до 1 года для физических лиц варьировала в диапазоне 17,7-20,3% годовых, для хозяйствующих субъектов – 8,4-14,3% годовых.

Вследствие уменьшения ресурсной базы банков, а также сужения количества надёжных заёмщиков объём кредитных операций финансового сектора Украины в национальной валюте снизился на 8,4% (до 545,5 млрд грн), в иностранной – на 11,9% (до 34,0 млрд в долларовом эквиваленте). Ссудная задолженность населения в валюте уступила базисному значению 10,5%, в гривнах – 8,8%. Ставки по гривневым займам для юридических лиц изменялись в пределах 13,3-19,4% годовых, для физических лиц – 24,9-30,2% годовых.

Бюджетно-налоговая политика в течение большей части отчётного периода многими экспертами характеризовалась как умеренно жёсткая. Бюджет был исполнен с дефицитом в сумме

32,9 млрд грн, при этом за вычетом выплат по обслуживанию долга отрицательное сальдо составило 0,8 млрд грн. Доходы сводного бюджета в январе-сентябре 2014 года сложились на уровне 333,4 млрд грн, превысив на 2,3% базисную отметку. Главным образом рост был обусловлен увеличением акцизных сборов (в 2,0 раза), а также перечислением средств Национальным банком Украины (+15,5%). Расходы бюджета возросли на 1,4% до 364,1 млрд грн. Наибольшее влияние на динамику показателя оказало расширение объёма средств, направляемых на покрытие государственного долга (в 1,4 раза) и на финансирование обороны страны (в 1,5 раза).

В начале сентября текущего года Украина получила второй транш от МВФ (1,4 млрд долл.) по программе «Стенд-бай» (первый в апреле – 3,2 млрд долл.). Правительство страны, выполнив все промежуточные этапы реформ, рекомендованные фондом, ожидало его предоставления ещё в июле, однако на тот момент советом директоров организации было отказано в дальнейшем кредитовании. Как ожидается, выделенные средства будут направлены на поддержку бюджета (около 1 млрд долл.) и пополнение золотовалютных резервов Нацбанка. Оценив текущую ситуацию в экономике и обострение конфликта на востоке Украины, представители МВФ заявили, что дальнейшее выполнение показателей и программ будет осуществляться в более тяжёлых условиях, чем было предусмотрено изначально. В связи с этим они прогнозируют сокращение ВВП страны по итогам года на 6,5%.

### *Республика Молдова*

Экономика Республики Молдова в 2014 году вступила в период стабилизации, по большинству видов экономической деятельности зарегистрирован умеренный рост. В частности, расширение масштабов индустриального выпуска составило 4,7%. Ключевыми факторами динамики стало увеличение производства предприятиями добывающей и обрабатывающей промышленности (+3,9 и 6,3% соответственно). Противоположные тенденции отмечались в объёмах выработки энергетического сектора (-2,3%).

Положительные итоги отчётного периода зафиксированы также в сельском хозяйстве, производительность в котором, преимущественно под влиянием роста продукции растениеводства (+12,4%), повысилась на 8,6%. Параметры, характеризовавшие развитие животноводческой отрасли страны, зафиксированы на более низком уровне (+2,5%).

Как и годом ранее, итоги деятельности предприятий розничной торговли отразили положительную динамику (+3,2 п.п. до 4,4%), которая наблюдалась практически в течение всего отчётного периода (за исключением мая – -0,5%). Немаловажным фактором выступило ускорение прироста среднемесячной оплаты труда (+9,6% против 8,1% в базисном периоде).

На фоне стабильной экономической активности и повышения внутреннего спроса давление инфляционных процессов замедлилось: +1,8% против +2,3% годом ранее. Основные инфляционные импульсы были созданы в сфере непродовольственных товаров (+4,5%) и услуг (+1,3%), тогда как продовольственная продукция подешевела на 0,5%.

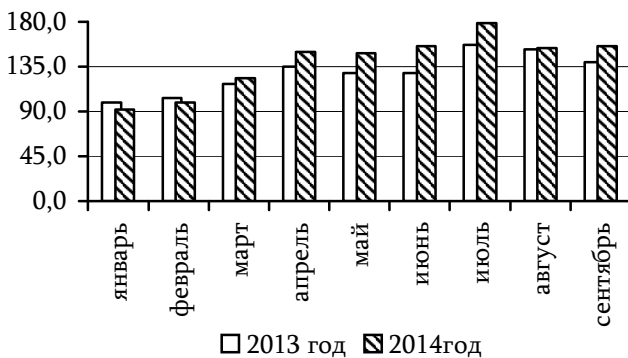
Также позитивную коррекцию получили показатели выполнения государственного бюджета Молдовы. Его доходная часть за отчётный период увеличилась на 28,3% (до 19 833,6 млн лей), расходная – на 25,9% (до 20 448,7 млн лей). В результате, дефицит составил 615,1 млн лей, покрытых за счёт внешних займов (1 365,7 млн лей), продажи государственных ценных бумаг (419,5 млн лей), средств от продажи и приватизации госсобственности (148,7 млн лей) и других источников (91,7 млн лей). На возврат основной суммы внешнего госдолга было направлено 587,6 млн лей, на выкуп государственных ценных бумаг – 69,9 млн лей.

Хозяйствующие субъекты Республики Молдова, как и большинство экономических агентов в странах-партнёрах, отреагировали на повышение общемировой напряжённости сокращением внешнеторговых операций (-1,5% до 5 603,5 млн долл.). При этом дополнительное давление оказало эмбарго, введённое Российской Федерацией на поставки некоторых видов молдавской



агропродовольственной продукции. В этой связи следует отметить, что на фоне практически сохранившегося объёма экспорта (-0,2% до 1 737,7 млн долл.) масштабы импорта снизились (-2,6% до 3 865,8 млн долл.). Как следствие, отрицательное сальдо торгового баланса уменьшилось на 4,5% (до 2 128,1 млн долл.), а уровень покрытия импорта экспортом повысился на 1,7 п.п. до 45,0%.

Вследствие негативных ожиданий участников валютного рынка, нестабильной ситуации на Украине и рисков, связанных с ужесточением условий внешней торговли в результате подписания Соглашения об ассоциации с ЕС, национальная валюта на внутреннем рынке за отчётный период обесценилась на 11,8% (до 14,5990 лей/долл. по состоянию на 01.10.2014 г.). Таким образом, его значение вплотную приблизилось к ретроспективному минимуму, зафиксированному 17 апреля 2003 года (14,7838 лей/долл.).



**Рис. 4. Денежные переводы из-за границы, осуществляемые в пользу населения Молдовы в январе-сентябре 2013-2014 гг., млн долл. США**

Важным двигателем потребления и экономического роста в Республике Молдова по-прежнему остаются денежные переводы, увеличившиеся относительно базисной отметки на 8,1% до 1 255,7 млн долл. (рис. 4). Сложившийся результат был обусловлен существенным наращиванием перечислений во II и III кварталах (15,8 и 8,6% соответственно), тогда как в январе-марте, напротив, они снизились на 2,0%. Основу структуры составляли российские рубли, доля которых приблизилась к 38%, тогда как в базисном периоде она была около 32%.

Итогом достаточно стабильного функционирования банковского сектора республики стало увеличение активов почти на 8% с начала года. Объём выданных кредитов превысил показатель 9 месяцев предыдущего года на 21,3%, привлечённых депозитов – на 14,0%. Процентная ставка по вкладам в национальной валюте для физических лиц изменялась в диапазоне 7,0-7,6% годовых, а для юридических лиц – 1,8-3,8% годовых. В разрезе ценовых характеристик кредитования ставки по краткосрочным займам в национальной валюте для физических лиц варьировали в пределах 13,1-15,4% годовых, для хозяйствующих субъектов – 10,1-12,4% годовых.

Несмотря на удовлетворительные финансовые результаты, банковская система Республики Молдова в 2014 году столкнулась с институциональным кризисом и кризисом корпоративного управления. Так, Национальный банк Молдовы назначил специальное управление сразу в двух крупных банках республики («Banca de Economii» и «Banca Sociala»), руководство которых подозревается в мошенничестве.

Осенью 2014 года эксперты МВФ пересмотрели прогноз роста ВВП Молдовы на 2014 год, понизив его с 3,5% до 2,0%. В качестве аргументов приводилось ослабление экономической активности в странах-основных торговых партнёрах Молдовы и введение ограничений на импорт продукции молдавского производства со стороны России.

## ЭКОНОМИЧЕСКАЯ СИТУАЦИЯ В НОЯБРЕ 2014 ГОДА

На потребительском рынке республики впервые за время наблюдений была зафиксирована нехарактерная для ноября дефляция (0,1%), что стало следствием динамики стоимости топлива, подешевевшего на 2,4%. Официальный курс доллара США оставался на отметке 11,1000 руб. ПМР.

В ноябре отмечался приток средств в банковскую систему (+25,4 млн руб.). Пополнением преимущественно характеризовались счета населения, что обеспечило повышательную динамику кредитования нефинансового сектора (+29,4 млн руб.).

В сфере денежного обращения после роста в предыдущем месяце национальная денежная масса сократилась, обусловив сжатие совокупного объёма денежного предложения (-107,9 млн руб. до 5 883,3 млн руб.). В результате степень валютизации повысилась на 0,9 п.п. до 61,6%.

### Инфляция

По данным Государственной службы статистики ПМР, по итогам ноября средние цены и тарифы на потребительские товары и услуги снизились на 0,1%.



Рис. 5 Динамика основных составляющих инфляции, % к предыдущему месяцу

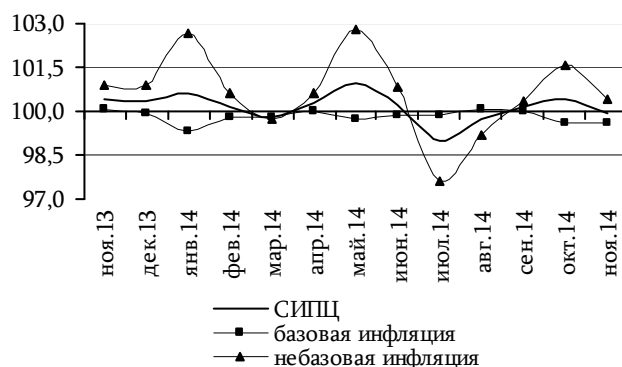


Рис. 6 Динамика темпов роста потребительских цен, % к предыдущему месяцу

Зафиксированная динамика была обеспечена устойчивой дефляцией в непродовольственном секторе, где на фоне удешевления товаров бытовой химии (-0,5%), медикаментов (-1,0%) и топлива (-2,4%), групповой индекс цен сложился на отметке 99,6% (рис. 5). Удорожанием характеризовались только мебель (+0,9%), моющие средства и бумажно-беловые товары (в среднем на 0,2%). Диапазон изменения цен на другие товарные группы был ограничен десятими долями процента.

В сфере продаж продуктов питания темпы прироста цен сложились на уровне 0,05%. Основу показателя сформировала динамика стоимости яиц (+3,6%), молока и молочной продукции (+2,1%). Проинфляционным был вклад также по группе «фрукты и citrusовые» (рост цен на 2,2%). В то же время сохраняющиеся по ряду позиций дефляционные процессы существенно смягчили общий инфляционный фон. В частности, дешевле стал картофель (-2,9%), сахар (-2,5%), овощи (-1,5%) и рыбопродукты (-1,0%).

Несмотря на незначительные колебания тарифов на большинство видов услуг, вследствие существенного повышения платы за услуги дошкольного воспитания (+9,0%) и организаций культуры (+3,1%), а также роста цены проезда в общественном транспорте (+0,8%), изменение среднего масштаба цен в сфере услуг составило +0,2%.

Расчётный показатель «небазовой» инфляции сложился на отметке 0,4%, а эффект базовой инфляции был отрицательным на уровне -0,4% (рис. 6).

Индекс цен производителей промышленной продукции в ноябре был зафиксирован на уровне 99,4% (рис. 7). Фактором, определившим устойчивость дефляционного тренда в индустриальном комплексе, стало удешевление продукции чёрной металлургии (-2,0%), а также промышленности строительных материалов (-3,1%), а именно цемента (-4,3%). Лесная и деревообрабатывающая промышленность, напротив, характеризовалась повышением отпускных цен – на 2,6%. В других отраслях производители воздерживались от корректировок цен на свою продукцию.

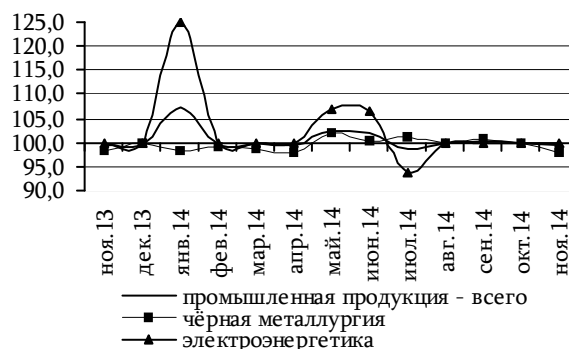


Рис. 7. Динамика темпов роста отпускных цен, % к предыдущему месяцу

### Банковская система

В отчётном периоде отмечен рост совокупного объёма обязательств действующих банков: по итогам месяца они увеличились на 25,4 млн руб. (+0,5%), сложившись на 1 декабря на уровне 5 112,6 млн руб. (рис. 8). Повышательная динамика выступила отражением расширения совокупного объёма срочной депозитной базы на 34,8 млн руб. до 2 361,7 млн руб. (+1,5%) в основном за счёт пополнения розничных вкладов (+32,3 млн руб., до 1 347,4 млн руб.) преимущественно на срок от 1 года до 3-х лет. Депозиты корпоративных клиентов характеризовались более умеренным наращиванием (+2,5 млн руб., до 1 014,3 млн руб.), а величина ресурсов, привлечённых на межбанковском рынке, практически не изменилась, составив 551,0 млн руб. (рис. 9).

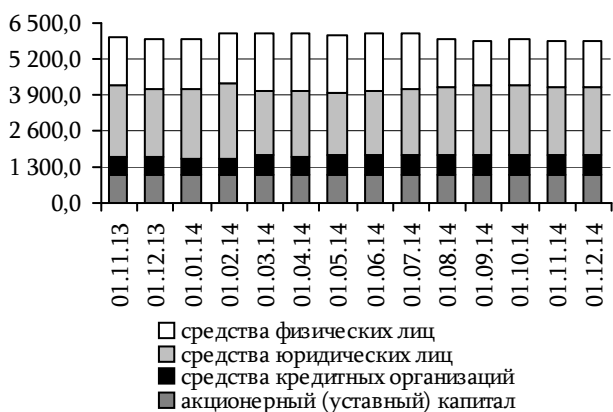


Рис. 8. Динамика основных видов пассивов, млн руб.

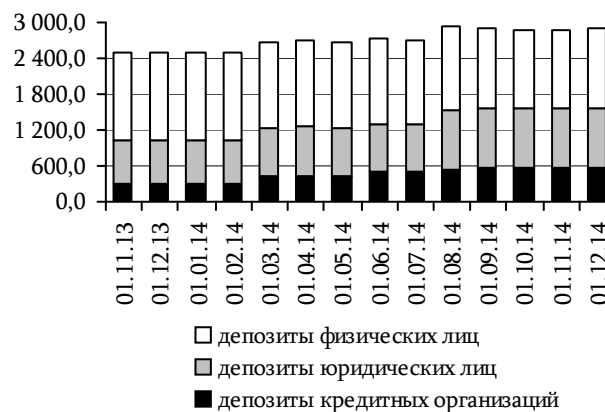


Рис. 9. Динамика срочных депозитов, млн руб.

Без изменения остался размер акционерного капитала банковской системы (1 043,2 млн руб.).

В структуре активов отмечалось увеличение объёма средств, размещённых на корреспондентских счетах банков (+83,5 млн руб., до 1 161,5 млн руб.), а также остатка совокупной задолженности по кредитам и приравненным к ним средствам (+237,7 млн руб., до 4 260,6 млн руб.). Наиболее выраженной динамикой характеризовались масштабы кредитования корпоративных клиентов (+18,1 млн руб., до 2 830,1 млн руб.). Совокупный объём задолженности населения за ноябрь увеличился на 11,4 млн руб. до 1 156,9 млн руб. (рис. 10-11). Кредитование финансового сектора сократилось на 13,5 млн руб. до 518,5 млн руб.

Вследствие погашения облигаций Приднестровского республиканского банка, объём средств, задействованных в операциях с ценными бумагами, сократился на 50,4 млн руб., составив на

## Ежемесячный обзор

1 декабря 113,4 млн руб. Также наблюдалось уменьшение наиболее ликвидной части активов, представленной наличными денежными средствами и драгоценными металлами (-20,8 млн руб. до 404,9 млн руб.). Показатель мгновенной ликвидности составил 74,5% (+5,5 п.п.), текущей – 77,0% (+3,3 п.п.).



Рис. 10. Динамика основных видов активов, млн руб.

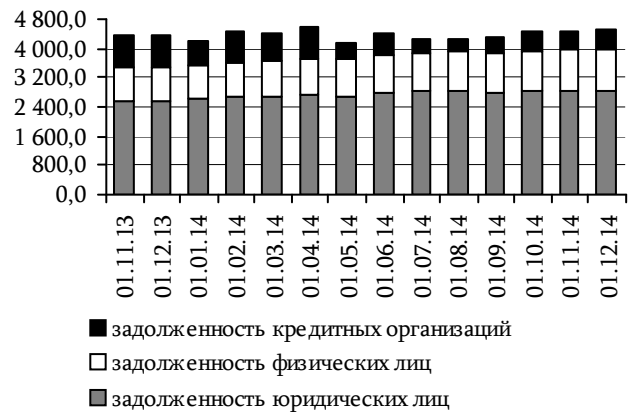


Рис. 11. Динамика совокупной задолженности по кредитам<sup>13</sup>, млн руб.

### Денежный рынок

Совокупное денежное предложение<sup>14</sup>, согласно данным денежной статистики, за ноябрь сократилось на 107,9 млн руб. (-1,8%), сложившись на 1 декабря 2014 года на уровне 5 883,3 млн руб. Как и в предыдущем месяце, основной фактор изменения находился в сфере рублёвого денежного предложения, размер которого уменьшился на 98,8 млн руб. (-4,2%), составив на конец отчётного месяца 2 257,0 млн руб. (рис. 12). Главным импульсом данной динамики стало изъятие средств с текущих счетов юридических лиц (-42,1 млн руб., или -3,8%). Кроме того, на сжатие рублёвого предложения оказало влияние погашение выпущенных в октябре облигаций ПРБ, вследствие которого сумма, участвующая в операциях с ценными бумагами, на 1 декабря составила 0,1 млн руб. против 50,1 млн руб. на начало ноября.

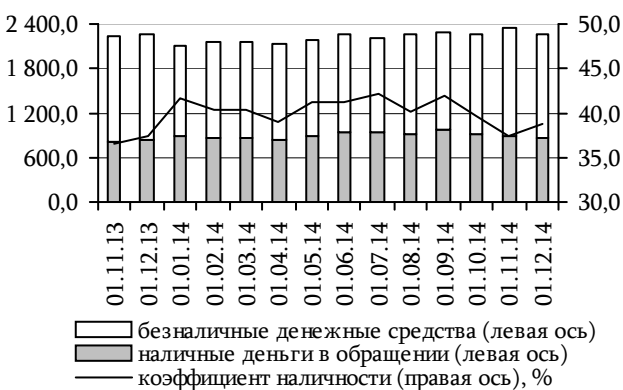


Рис. 12. Динамика национальной денежной массы, млн руб.

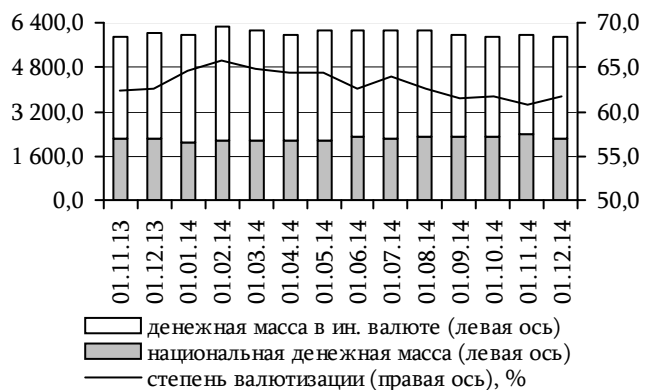


Рис. 13. Динамика и степень валютизации полной денежной массы, млн руб.

Размер обращающейся наличности по сравнению с безналичной составляющей характеризовался менее активным сжатием (-0,7%, или на 6,1 млн руб., до 874,0 млн руб.). В результате в сфере наличных расчётов на конец отчётного месяца находилось 38,7% национальной денежной массы, что на 1,3 п.п. больше, чем на 1 ноября.

<sup>13</sup> включая приравненные к ним средства

<sup>14</sup> включает остатки соответствующих счетов коммерческих банков, центрального банка и кредитных организаций I и II категории

В ноябре сохранилась тенденция сокращения денежной массы, номинированной в иностранной валюте. Однако в результате более активного снижения рублёвой составляющей коэффициент валютизации денежного предложения повысился на 0,9 п.п. до 61,6% (рис. 13). В абсолютном выражении объём валютной компоненты на 01.12.2014 г. составил 3 626,3 млн руб., что на 9,1 млн руб. (-0,3%) ниже значения на начало ноября. Данная динамика обусловлена уменьшением сумм наличной валюты в кассах банков (-5,9%, или -12,4 млн руб., до 197,6 млн руб.).



Рис. 14. Динамика рублёвой денежной базы и мультипликатора M2x, млн руб.

Сумма средств коммерческих банков, находящихся на корреспондентских счетах в Приднестровском республиканском банке, увеличилась на 31,5%, или на 153,8 млн руб., до 642,8 млн руб. (рис. 14). В результате, размер рублёвой денежной базы на 1 декабря составил 1 627,5 млн руб. (+9,1%, или 135,9 млн руб.), а доля наличности в её структуре сложилась на уровне 60,5% (-6,7 п.п.).

Вследствие заметного расширения денежной базы на фоне сокращения агрегата M2x значение денежного мультипликатора снизилось с 1,58 на 1 ноября 2014 года до 1,39 на конец отчётного месяца.

### Валютный рынок

Официальный курс доллара США в течение отчётного периода сохранился на уровне 11,1000 руб. ПМР (рис. 15).

Совокупная ёмкость рынка наличной иностранной валюты составила в эквиваленте 54,5 млн долл., сократившись относительно отметки предыдущего месяца на 7,8%. Динамика показателя сложилась вследствие сужения объёма как купленной клиентами валюты (-8,4% до 29,6 млн долл.), так и проданной (-7,1% до 25,2 млн долл.). Традиционно доминировали сделки с долларом США: 64,4% – реализованной и 84,1% – приобретённой валюты (рис. 16-17). В результате превышения величины спроса над предложением третий месяц подряд сохраняется нетто-покупка иностранной валюты субъектами нефинансового сектора в сумме 4,6 млн долл., что на 14,8% ниже значения октября текущего года.

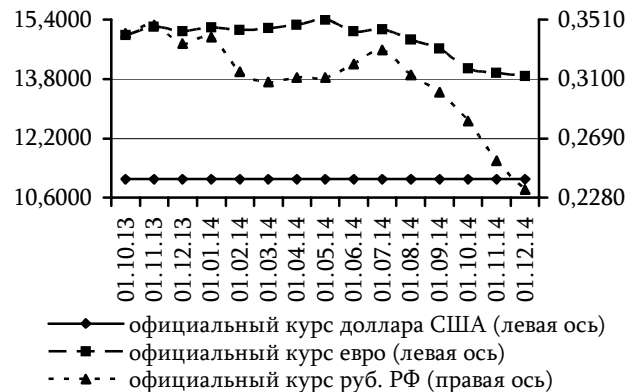


Рис. 15. Динамика официального курса доллара США, евро и российского рубля, руб. ПМР

В отчётном месяце рыночный курс продажи наличных долларов США кредитными организациями (включая коммерческие банки и кредитные организации, осуществляющие отдельные виды банковских операций) практически не изменился, составив 11,1494 руб. ПМР/долл. США (+0,09 копейки), покупки – понизился до 11,0115 руб. ПМР/долл. США (-0,01 копейки).

На внутреннем валютном аукционе банков совокупная величина валютнообменных сделок уступила 28,4% отметке октября, составив 93,9 млн долл. в эквиваленте. Практически в равной степени сократились объёмы как проданной (-28,1% до 46,0 млн долл.), так и купленной (-28,7% до 47,9 млн долл.) клиентами валюты. Таким образом, спрос превысил предложение на

## Ежемесячный обзор

1,8 млн долл. в эквиваленте (в предыдущем месяце – на 3,2 млн долл.). В американской валюте было сформировано 44,4% (+2,3 п.п.) суммы реализованной валюты и 72,8% (-1,5 п.п.) – приобретённой (рис. 18).

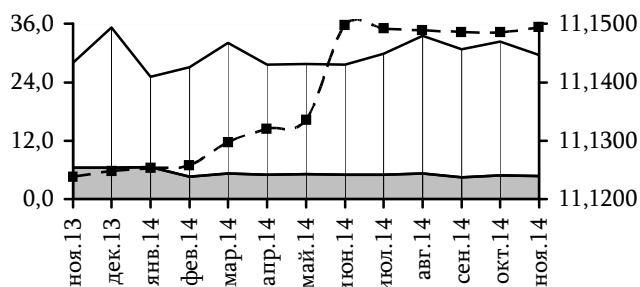


Рис. 16. Динамика совокупного объёма покупки наличной иностранной валюты, млн долл.

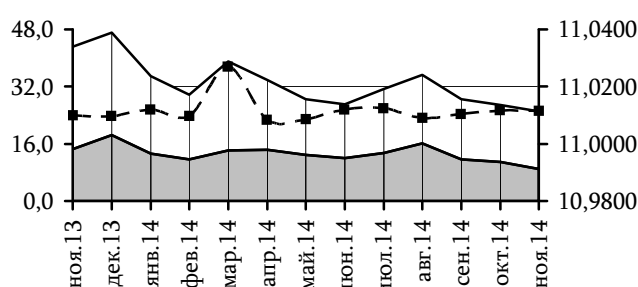


Рис. 17. Динамика совокупного объёма продажи наличной иностранной валюты, млн долл.

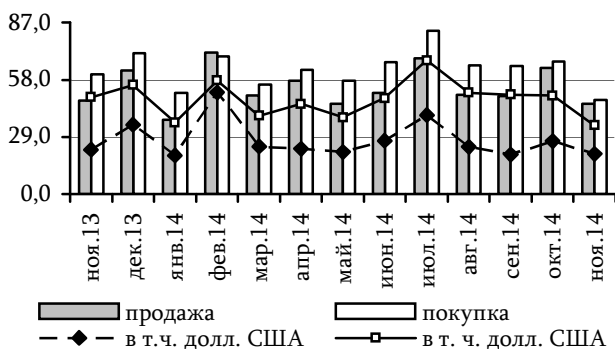


Рис. 18. Динамика покупки/продажи иностранной валюты на внутреннем валютном аукционе КБ, млн долл.

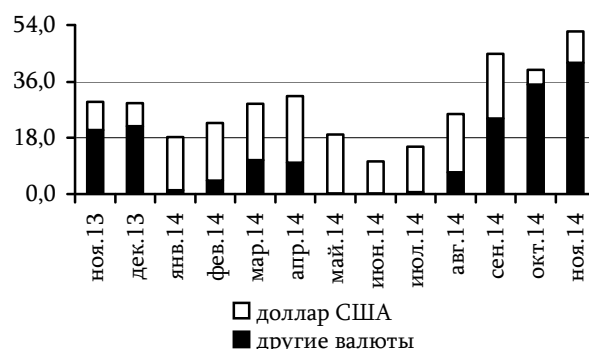


Рис. 19. Динамика операций по покупке/продаже иностранной валюты на межбанковском рынке, млн долл.

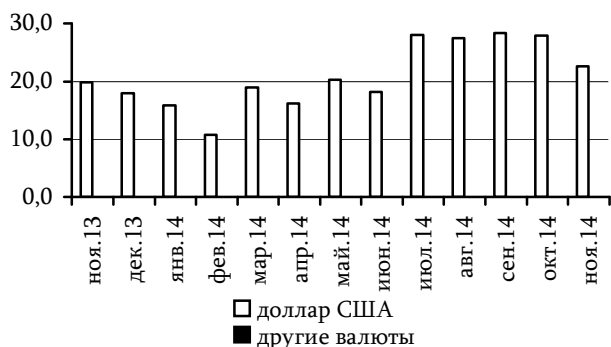


Рис. 20. Динамика операций по покупке иностранной валюты коммерческими банками на валютном аукционе ПРБ, млн долл.

На межбанковском рынке возобновилась прерванная в предыдущем месяце тенденция роста объёмов валютнообменных операций, в результате их сумма расширилась на 31,2% до 52,1 млн долл. (рис. 19). В структуре валют на доллар США пришлось порядка 19,4% (+8,0 п.п.) совокупного показателя. Доминирующим был удельный вес конверсий российского рубля (-23,0 п.п. до 54,1%).

На валютном аукционе Приднестровского республиканского банка объём операций по продаже валюты составил 22,6 млн долл. (рис. 20).

### Ставки депозитно-кредитного рынка

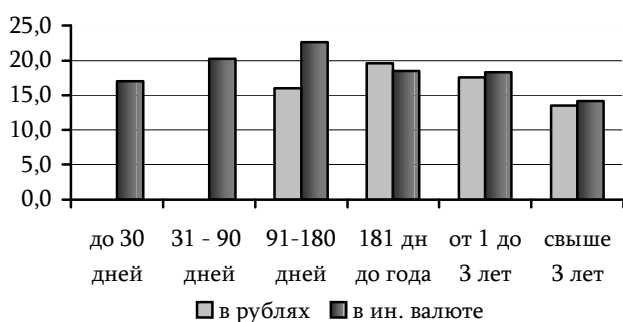
Согласно данным банковской статистики, в ноябре 2014 года наблюдалась преимущественно повышательная динамика ставок, устанавливаемых коммерческими банками при привлечении вкладов и выдаче ссуд.

На фоне удорожания для населения валютных заимствований на краткосрочной основе почти на 2 п.п. в средневзвешенном значении за период (+1,9 п.п. до 18,8% годовых) стоимость рублёвых,

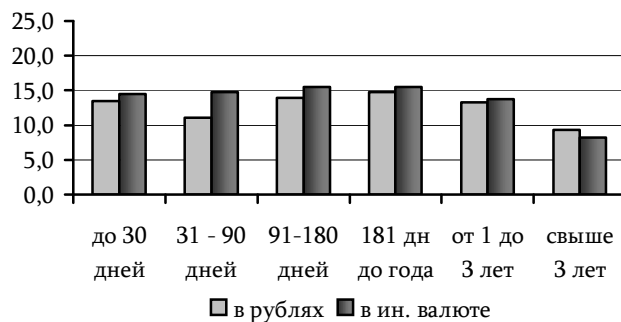
напротив, сдвинулась в сторону удешевления на 0,9 п.п. до 17,1% годовых. Долгосрочные кредиты в рублях прибавили в цене 0,6 п.п. и стоили гражданам 17,2% годовых, в валюте – оставались на уровне октября, что соответствовало 17,4% годовых.

Стоимость заимствованного корпоративными клиентами капитала снизилась только в отношении краткосрочных рублёвых ссуд (на 0,8 п.п. до 12,3% годовых). Валютные средства этой же категории срочности подорожали на 0,5 п.п. до 14,9% годовых. Значительный прирост отмечен при более длительном кредитовании юридических лиц. Так, ставка на займы в национальной валюте поднялась на 1,8 п.п. до 11,4% годовых, в иностранной валюте – на 2,0 п.п. до 13,2% годовых.

Средневзвешенные процентные ставки по кредитам физическим и юридическим лицам, сформировавшиеся в ноябре 2014 года, представлены на рисунках 21 и 22.



**Рис. 21. Средневзвешенные процентные ставки по кредитам физическим лицам в ноябре 2014 года, % годовых**



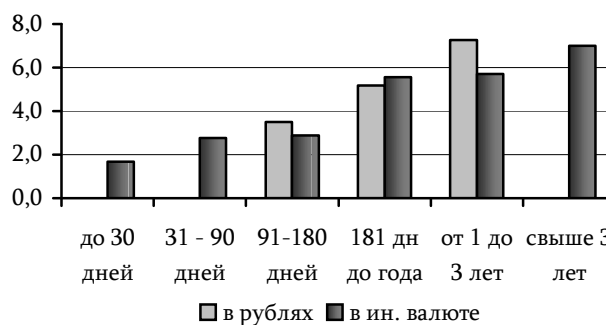
**Рис. 22. Средневзвешенные процентные ставки по кредитам юридическим лицам в ноябре 2014 года, % годовых**

В депозитном сегменте зафиксировано повышение доходности размещаемых физическими лицами вкладов на срочных банковских счетах.

Процент, предлагаемый банками за краткосрочное депонирование рублёвых и валютных ресурсов, достиг единого значения в 5,2% годовых (+0,7 и 1,1 п.п. соответственно).

На фоне сохранившейся доходности долгосрочных сбережений, номинированных в иностранной валюте (5,7% годовых), процент за размещение рублёвых вкладов населения поднялся до отметки 7,3% годовых (+1,3 п.п.).

Сформировавшаяся в ноябре 2014 года структура ставок по срочным вкладам населения, размещённым в банках республики, представлена на рисунке 23.



**Рис. 23. Средневзвешенные процентные ставки по депозитам физических лиц в ноябре 2014 года, % годовых**

## О ВЫПУСКЕ ПАМЯТНЫХ И ЮБИЛЕЙНЫХ МОНЕТ ПРБ

### СЕРИЯ «КИТАЙСКИЙ ГОРОСКОП»

#### «ГОД КОЗЫ»

Введена в обращение 5 декабря 2014 года



*Номинал: 100 рублей  
Металл, проба: серебро, 925  
Качество: пруф-лайк  
Диаметр: 32 мм  
Масса: 14,14 г  
Гурт: гладкий  
Тираж: 250 шт.*

**Аверс монеты:** в центре – изображение государственного герба Приднестровской Молдавской Республики; по кругу – надписи: сверху – «ПРИДНЕСТРОВСКИЙ РЕСПУБЛИКАНСКИЙ БАНК», внизу – «100 РУБЛЕЙ»; в нижней части под гербом – год выпуска монеты «2014», слева – логотип изготовителя, государственное пробирное клеймо, справа – обозначение металла, проба сплава.

**Реверс монеты:** в центре – крупным планом стилизованное изображение козы; сверху – иероглиф, обозначающий символ 2015 года; внизу – надпись «2015», слева – надпись «ГОД КОЗЫ».

### СЕРИЯ «ГОРОДА ПРИДНЕСТРОВЬЯ»

С 24 декабря 2014 года Приднестровский республиканский банк вводит в обращение памятные монеты из недрагоценных металлов достоинством 1 рубль «Тирасполь», «Бендеры», «Рыбница», «Дубоссары», «Григориополь», «Слободзея», «Каменка», «Днестровск» серии «Города Приднестровья».

Памятные монеты являются денежными знаками Приднестровского республиканского банка, выступают средством обращения и платежа на территории Приднестровской Молдавской Республики и принимаются по их номинальной стоимости.



Характеристика монет:

Номинал: 1 рубль

Металл, проба: сталь с покрытием из никеля

Диаметр: 22 мм

Масса: 4,65 г

Гурт: гладкий

Тираж каждого вида: 50 000 шт.

**Аверс монет:** в центре – изображение государственного герба Приднестровской Молдавской Республики; по кругу – надписи: сверху «ПРИДНЕСТРОВСКИЙ РЕСПУБЛИКАНСКИЙ БАНК», внизу – «1 РУБЛЬ»; в нижней части под гербом – год выпуска монеты «2014».



**Реверс монеты «Тирасполь»:** в центре – изображение памятника А.В. Суворову на фоне плана Тираспольской крепости, сверху – год основания города.

**Реверс монеты «Бендеры»:** в центре – изображение Бендерской крепости, сверху – год основания города.

**Реверс монеты «Рыбница»:** в центре – изображение стелы, раскрытой книги, олицетворяющей летопись города, на фоне металлургического предприятия, сверху – год основания города.

**Реверс монеты «Дубоссары»:** в центре – изображение стелы на фоне Дубоссарской гидроэлектростанции, сверху – год основания города.

**Реверс монеты «Григориополь»:** в центре – изображение Вознесенского собора, сверху – год основания города.

**Реверс монеты «Слободзея»:** в центре – изображение скульптурной группы аграриев, сверху – год основания города.

**Реверс монеты «Каменка»:** в центре – изображение городского Дома культуры, сверху – год основания города.

**Реверс монеты «Днестровск»:** в центре – изображение памятника Прометею на фоне линий ЛЭП, сверху – год основания города.

## НОРМАТИВНОЕ РЕГУЛИРОВАНИЕ И ИНСТРУМЕНТЫ ДЕНЕЖНО-КРЕДИТНОЙ ПОЛИТИКИ

### *Нормативные акты*

24 сентября 2014 года решением правления ПРБ (протокол № 44) утверждено Указание № 811-У «О внесении изменений и дополнений в Инструкцию Приднестровского республиканского банка от 26 июня 2007 года № 21-И «О порядке выдачи Приднестровским республиканским банком разрешений на открытие счетов в банках за пределами территории Приднестровской Молдавской Республики и проведение операций по ним». Указание зарегистрировано в Министерстве юстиции ПМР 14 ноября 2014 года (регистрационный № 6947) и опубликовано в САЗ 14-46.

10 октября 2014 года решением правления ПРБ (протокол № 48) утверждено Указание № 814-У «О внесении изменений и дополнений в Инструкцию Приднестровского республиканского банка от 8 августа 2006 года № 17-И «О порядке открытия, ведения, переоформления и закрытия счетов в банках Приднестровской Молдавской Республики». Нормативным актом, в частности, вносятся изменения в Инструкцию в части права банков отказать или расторгнуть договоры банковского счёта (вклада) с физическим лицом – гражданином иностранного государства или юридическим лицом, созданным в соответствии с законодательством иностранного государства. Указание зарегистрировано в Министерстве юстиции ПМР 11 ноября 2014 года (регистрационный № 6948) и опубликовано в САЗ 14-46.

20 октября 2014 года решением правления ПРБ (протокол № 49) утверждено Указание № 815-У «О внесении изменений и дополнения в Положение Приднестровского республиканского банка от 21 ноября 2006 года № 71-П «О внутренних структурных подразделениях (отделениях) банка и небанковской кредитной организации». Указание зарегистрировано в Министерстве юстиции ПМР 13 ноября 2014 года (регистрационный № 6946) и опубликовано в САЗ 14-46.

20 октября 2014 года решением правления ПРБ (протокол № 49) утверждено Указание № 816-У «О внесении изменений в Положение Приднестровского республиканского банка от 9 ноября 2007 года № 83-П «О кредитных организациях, осуществляющих отдельные банковские операции», содержащее редакционные изменения. Указание зарегистрировано в Министерстве юстиции ПМР 17 ноября 2014 года (регистрационный № 6951) и опубликовано в САЗ 14-47.

19 ноября 2014 года решением правления Приднестровского республиканского банка (протокол № 52) утверждено Указание № 819-У «О внесении изменений и дополнений в некоторые нормативные акты Приднестровского республиканского банка», затрагивающее Инструкцию Приднестровского республиканского банка от 2 июля 2008 года № 25-И «О порядке представления кредитными организациями отдельных форм отчётности в Приднестровский республиканский банк», Положение Приднестровского республиканского банка от 13 июня 2006 года № 63-П «О порядке деятельности обменных пунктов на территории Приднестровской Молдавской Республики» и Указание Приднестровского республиканского банка от 3 марта 2011 года № 441-У «О порядке составления и представления отчётности в Приднестровский республиканский банк». Указание зарегистрировано в Министерстве юстиции ПМР 11 декабря 2014 года (регистрационный № 6972) и опубликовано в САЗ 14-50.

### *Инструменты денежно-кредитной политики*

С 5 декабря 2014 года решением Правления Приднестровского республиканского банка (№ 54 от 01.12.2014 г.) соотношение наличной и безналичной форм обязательной продажи от

валютной выручки, полученной от реализации гражданам товаров, работ, услуг за наличную иностранную валюту на основании лицензий, выданных Приднестровским республиканским банком, устанавливается в размере 75% и 25% соответственно.

С 19 декабря 2014 года решением Правления Приднестровского республиканского банка (№ 58 от 15.12.2014 г.) соотношение наличной и безналичной форм обязательной продажи от валютной выручки, полученной от реализации гражданам товаров, работ, услуг за наличную иностранную валюту на основании лицензий, выданных Приднестровским республиканским банком, устанавливается в размере 100% и 0% соответственно.

С 1 февраля 2015 года решением правления Приднестровского республиканского банка (протокол № 59 от 18.12.2014 г.) ставка страховых взносов по средствам, привлечённым в рублях ПМР, увеличивается с 10 до 12% обязательств кредитной организации перед физическими лицами в рублях ПМР; по средствам, привлечённым в иностранной валюте, – с 14 до 15% обязательств кредитной организации перед физическими лицами в иностранной валюте. Норматив обязательных резервов, депонируемых в Приднестровском республиканском банке, повышается с 14 до 15% к обязательствам кредитных организаций Приднестровской Молдавской Республики по средствам, привлечённым как в иностранной валюте, так и в рублях ПМР.

#### ***Регистрация и лицензирование банковской деятельности***

22 декабря 2014 года правлением Приднестровского республиканского банка (протокол № 60) согласован на должность первого заместителя председателя правления ЗАО «Приднестровский Сбербанк» Волосов Юрий Алексеевич.

**ПЕРЕЧЕНЬ СТАТЕЙ И МАТЕРИАЛОВ,  
ОПУБЛИКОВАННЫХ  
В «ВЕСТНИКЕ ПРИДНЕСТРОВСКОГО  
РЕСПУБЛИКАНСКОГО БАНКА» В 2014 ГОДУ**

*«ВЕСТНИК ПРБ» №1*

1. Основные направления единой государственной денежно-кредитной политики на 2014 год и плановый период 2015 и 2016 годов
2. Платёжный баланс ПМР за январь-сентябрь 2013 года
3. Денежные доходы и расходы населения за январь-сентябрь 2013 года
4. Разнообразие денежных единиц: уникальные банкноты мира
5. Экономическая ситуация в декабре 2013 года
6. Нормативное регулирование и инструменты денежно-кредитной политики
7. Баланс денежных доходов и расходов населения ПМР (агрегированный)
8. Баланс денежных доходов и расходов населения ПМР (развёрнутый)

*«ВЕСТНИК ПРБ» №2*

1. Анализ инфляционных процессов в 2013 году
2. Развитие банковской системы в 2013 году
3. Мониторинг агропромышленного комплекса республики
4. Денежный рынок в 2013 году
5. Валютный рынок в 2013 году
6. Депозитно-кредитный рынок в 2013 году
7. Функционирование платёжной системы в 2013 году
8. Роль государства в обеспечении уровня жизни граждан
9. История печати денежных знаков: путь до пластика
10. Экономическая ситуация в январе 2014 года
11. Нормативное регулирование и инструменты денежно-кредитной политики
12. Баланс Приднестровского республиканского банка по состоянию на 01.01.2014 г.

*«ВЕСТНИК ПРБ» №3*

1. Социально-экономическая ситуация в 2013 году
2. Обзор экономического развития стран-основных торговых партнёров ПМР за 2013 год
3. Современное состояние и перспективы развития банковской системы Приднестровской Молдавской Республики
4. Мониторинг как новая форма налогового контроля
5. Центробанки против фальшивомонетчиков
6. Экономическая ситуация в феврале 2014 года

*«ВЕСТНИК ПРБ» №4*

1. Динамика и структура валового внутреннего продукта за 2013 год
2. Платёжный баланс ПМР за 2013 год
3. Исполнение государственного бюджета за 2013 год
4. Денежные доходы и расходы населения за 2013 год
5. Мониторинг предприятий индустрии

6. Финансовые результаты деятельности хозяйствующих субъектов в 2013 году
7. О чём говорит внешний вид денежных знаков
8. Современное состояние и перспективы развития банковской системы Приднестровской Молдавской Республики
9. Экономическая ситуация в марте 2014 года
10. Нормативное регулирование и инструменты денежно-кредитной политики
11. Баланс Приднестровского республиканского банка по состоянию на 01.04.2014 г.
12. Финансовая отчётность ЗАО АКБ «Ипотечный» за 2013 год
13. Финансовая отчётность ДООО КО «Европлюс» за 2013 год
14. Финансовая отчётность ООО КО «Идиллия» за 2013 год
15. Баланс денежных доходов и расходов населения ПМР (агрегированный)
16. Баланс денежных доходов и расходов населения ПМР (развёрнутый)

*«ВЕСТНИК ПРБ» №5*

1. Социально-экономическая ситуация в I квартале 2014 года
2. Анализ инфляционных процессов в I квартале 2014 года
3. Развитие банковской системы в I квартале 2014 года
4. Денежный рынок в I квартале 2014 года
5. Валютный рынок в I квартале 2014 года
6. Депозитно-кредитный рынок в I квартале 2014 года
7. Функционирование платёжной системы в I квартале 2014 года
8. Вторая жизнь денег
9. Современное состояние и перспективы развития банковской системы Приднестровской Молдавской Республики
10. Экономическая ситуация в апреле 2014 года
11. Нормативное регулирование и инструменты денежно-кредитной политики
12. Финансовая отчётность ОАО «Эксимбанк» за 2013 год
13. Финансовая отчётность ЗАО «Тираспромстройбанк» за 2013 год
14. Финансовая отчётность ООО КО «Владора» за 2013 год

*«ВЕСТНИК ПРБ» №6*

1. Исполнение государственного бюджета в I квартале 2014 года
2. Денежные доходы и расходы населения в I квартале 2014 года
3. Обзор экономического развития стран-основных торговых партнёров ПМР за I квартал 2014 года
4. Ставки по кредитам: определяющие их факторы, регулирование со стороны центрального банка
5. Деньги за деньги
6. Экономическая ситуация в мае 2014 года
7. Нормативное регулирование и инструменты денежно-кредитной политики
8. Финансовая отчётность ООО КО «Ажио» за 2013 год
9. Финансовая отчётность ООО КО «Трэйд Стар» за 2013 год
10. Баланс денежных доходов и расходов населения ПМР (агрегированный)
11. Баланс денежных доходов и расходов населения ПМР (развёрнутый)

*«ВЕСТНИК ПРБ» №7*

1. Отчёт Приднестровского республиканского банка за 2013 год
2. Платёжный баланс ПМР за I квартал 2014 года

## *Информация*

---

3. Анализ инфляционных процессов в I полугодии 2014 года
4. Денежный рынок в I полугодии 2014 года
5. Валютный рынок в I полугодии 2014 года
6. Приднестровский рубль – 20 лет истории
7. Экономическая ситуация в июне 2014 года
8. О выпуске памятных и юбилейных монет ПРБ
9. О введении в обращение модифицированных банкнот
10. Нормативное регулирование и инструменты денежно-кредитной политики
11. Баланс Приднестровского республиканского банка по состоянию на 01.07.2014 г.
12. Финансовая отчётность ЗАО «Агропромбанк» за 2013 год
13. Финансовая отчётность ЗАО «Приднестровский Сбербанк» за 2013 год
14. Финансовая отчётность ЗАО «Тиротекс Банк» за 2013 год
15. Финансовая отчётность ООО «КО «Листинг» за 2013 год

### *«ВЕСТНИК ПРБ» №8*

1. Социально-экономическая ситуация в I полугодии 2014 года
2. Развитие банковской системы в I полугодии 2014 года
3. Депозитно-кредитный рынок в I полугодии 2014 года
4. Функционирование платёжной системы в I полугодии 2014 года
5. Обзор экономического развития стран-основных торговых партнёров ПМР
6. Экономическая ситуация в июле 2014 года
7. О выпуске памятных и юбилейных монет ПРБ
8. О введении в обращение новых денежных знаков
9. О введении в обращение памятных банкнот
10. Нормативное регулирование и инструменты денежно-кредитной политики

### *«ВЕСТНИК ПРБ» №9*

1. Анализ финансово-хозяйственной деятельности предприятий реального сектора в I полугодии 2014 года
2. Исполнение государственного бюджета в I полугодии 2014 года
3. Социально-экономическое развитие Приднестровья в территориальном разрезе: итоги 10 лет
4. Информационно-аналитическому изданию «Вестник ПРБ» – 15 лет
5. Экономическая ситуация в августе 2014 года
6. Нормативное регулирование и инструменты денежно-кредитной политики
7. Финансовая отчётность ЗАО «Банк сельхозразвития» за 2013 год

### *«ВЕСТНИК ПРБ» №10*

1. Платёжный баланс ПМР за I полугодие 2014 года
2. Денежные доходы и расходы населения в I полугодии 2014 года
3. Мониторинг предприятий индустрии
4. Мониторинг коммерческих банков
5. Экономическая ситуация в сентябре 2014 года
6. О выпуске памятных и юбилейных монет ПРБ
7. Нормативное регулирование и инструменты денежно-кредитной политики
8. Баланс Приднестровского республиканского банка по состоянию на 01.10.2014 г.
9. Финансовая отчётность ДООО КО «Финком» за 2013 год
10. Баланс денежных доходов и расходов населения ПМР (агрегированный)
11. Баланс денежных доходов и расходов населения ПМР (развёрнутый)

*«ВЕСТНИК ПРБ» №11*

1. Социально-экономическая ситуация в январе-сентябре 2014 года
2. Анализ инфляционных процессов в январе-сентябре 2014 года
3. Развитие банковской системы в январе-сентябре 2014 года
4. Денежный рынок в январе-сентябре 2014 года
5. Валютный рынок в январе-сентябре 2014 года
6. Депозитно-кредитный рынок в январе-сентябре 2014 года
7. Функционирование платёжной системы в январе-сентябре 2014 года
8. Анализ состояния агропромышленного комплекса и системы налогообложения сельхозпроизводителей
9. Мониторинг коммерческих банков: неценовые условия кредитования
10. Экономическая ситуация в октябре 2014 года
11. О выпуске памятных и юбилейных монет ПРБ
12. Нормативное регулирование и инструменты денежно-кредитной политики

*«ВЕСТНИК ПРБ» №12*

1. Исполнение государственного бюджета в январе-сентябре 2014 года
2. Обзор экономического развития стран-основных торговых партнёров ПМР в январе-сентябре 2014 года
3. Экономическая ситуация в ноябре 2014 года
4. О выпуске памятных и юбилейных монет ПРБ
5. Нормативное регулирование и инструменты денежно-кредитной политики
6. Перечень статей и материалов, опубликованных в «Вестнике Приднестровского республиканского банка» в 2014 году

## *Статистическая информация*

Учётные цены на аффинированные драгоценные металлы в ноябре 2014 года

Официальные обменные курсы иностранных валют в ноябре 2014 года

Основные показатели деятельности коммерческих банков ПМР

Основные экономические показатели развития ПМР