



**Учредитель:**  
Приднестровский  
республиканский банк

**Вестник Приднестровского  
республиканского банка:**  
Информ.-аналит. издание/  
ПРБ [УМАиРДО]. –  
Тирасполь:  
ПРБ, 2018. – №4 – 50 экз.  
Выходит 6 раз в год

**Адрес редакции:**  
MD-3300, г. Тирасполь,  
ул. 25 Октября, 71, ПРБ,  
Управление макроэкономического  
анализа и регулирования  
денежного обращения  
**тел.:** +(373-533) 5-98-11,  
факс +(373-533) 5-99-07  
**e-mail:** info@cbpmr.net,  
m.melnik@cbpmr.net,  
umais00915@cbpmr.net  
**website:** www.cbpmr.net

При перепечатке материалов  
ссылка на  
«Вестник Приднестровского  
республиканского банка»  
обязательна

© Приднестровский  
республиканский банк,  
Управление макроэкономического  
анализа и регулирования  
денежного обращения, 2018

# ВЕСТНИК

ПРИДНЕСТРОВСКОГО  
РЕСПУБЛИКАНСКОГО БАНКА

Издаётся с августа 1999 года

---

---

ИНФОРМАЦИОННО-  
АНАЛИТИЧЕСКОЕ ИЗДАНИЕ

№4 (227)

2018

---

---

При подготовке аналитических материалов использовались  
официальные данные Государственной службы  
статистики ПМР, Министерства экономического  
развития ПМР, Государственного таможенного комитета ПМР  
и Министерства финансов ПМР

В некоторых случаях незначительные расхождения между  
показателями объясняются округлением данных

## СОДЕРЖАНИЕ

---

### ***МАКРОЭКОНОМИКА***

Социально-экономическая ситуация в I полугодии 2018 года	3
Анализ инфляционных процессов в I полугодии 2018 года	12

---

### ***ГОСУДАРСТВЕННЫЕ ФИНАНСЫ***

Исполнение государственного бюджета в I полугодии 2018 года	18
---	----

---

### ***РЕАЛЬНЫЙ СЕКТОР***

Мониторинг предприятий индустрии (июль 2018 года)	25
---	----

### ***БАНКОВСКИЙ СЕКТОР***

Развитие банковской системы в I полугодии 2018 года	32
---	----

### ***ФИНАНСОВЫЙ РЫНОК***

Денежный рынок в I полугодии 2018 года	43
Валютный рынок в I полугодии 2018 года	47
Функционирование платёжной системы в I полугодии 2018 года	52

---

### ***МИРОВАЯ ЭКОНОМИКА***

Обзор экономического развития стран-основных торговых партнёров ПМР за I полугодие 2018 года	54
--	----

---

### ***МИР НУМИЗМАТИКИ***

О выпуске памятных и юбилейных монет и банкнот ПРБ	61
--	----

---

### ***ОФИЦИАЛЬНАЯ ИНФОРМАЦИЯ***

Нормативное регулирование и инструменты денежно-кредитной политики	66
Перечень лиц, включённых в перечень организаций и физических лиц, в отношении которых имеются сведения об их причастности к террористической или экстремистской деятельности	69

---

### ***ФИНАНСОВАЯ ОТЧЁТНОСТЬ ЦЕНТРАЛЬНОГО БАНКА***

Баланс Приднестровского республиканского банка по состоянию на 01.07.2018	92
---	----

---

### ***ФИНАНСОВАЯ ОТЧЁТНОСТЬ КРЕДИТНЫХ ОРГАНИЗАЦИЙ***

Финансовая отчётность ЗАО «Приднестровский Сбербанк» за 2017 год	93
Финансовая отчётность ОАО «Эксимбанк» за 2017 год	102

---

### ***СТАТИСТИЧЕСКАЯ ИНФОРМАЦИЯ***

## СОЦИАЛЬНО-ЭКОНОМИЧЕСКАЯ СИТУАЦИЯ В I ПОЛУГОДИИ 2018 ГОДА

*По итогам I полугодия 2018 года в ключевых отраслях отечественной индустрии наблюдался рост производственных показателей, что в свою очередь отразилось на расширении экспортных поставок. Сложившийся результат в основном был задан динамикой выработки в металлургии. Дополнительным импульсом развития стала электроэнергетика, выпуск в которой ввиду стабилизации экспортных поставок увеличился. Несмотря на непростые погодные условия, возрос объём производства основных видов сельскохозяйственной продукции.*

*В инвестиционной сфере впервые с 2014 года наблюдалось расширение капитальных вложений.*

*Рост доходов населения обусловил увеличение ёмкости потребительского рынка, где преобладающей стала реализация непродовольственных товаров.*

### Промышленное производство

В первой половине 2018 года в большинстве отраслей индустриального комплекса республики отмечалось повышение деловой активности. По данным Государственной службы статистики ПМР, совокупный объём промышленного производства составил 6 610,2 млн руб.<sup>1</sup>, превысив базисное значение в сопоставимых ценах на 36,7% (табл. 1).

Таблица 1

### Динамика объёмов производства по отраслям промышленности в I полугодии 2018 года

	объём производства, млн руб.	удельный вес, %	темп роста, % <sup>2</sup>
Промышленность	6 610,2	100,0	136,7
в том числе:			
- электроэнергетика	1 782,0	27,0	126,6
- чёрная металлургия	2 581,1	39,0	187,8
- химическая промышленность	147,5	2,2	125,9
- машиностроение и металлообработка	175,8	2,7	96,6
- электротехническая промышленность	124,3	1,9	137,8
- лесная и деревообрабатывающая промышленность	3,9	0,1	187,1
- промышленность строительных материалов	251,8	3,8	122,2
- лёгкая промышленность	765,4	11,6	112,8
- пищевая промышленность	709,5	10,7	113,3
- мукомольно-крупяная и комбикормовая промышленность	58,5	0,9	91,3
- полиграфическая промышленность	10,4	0,2	96,5

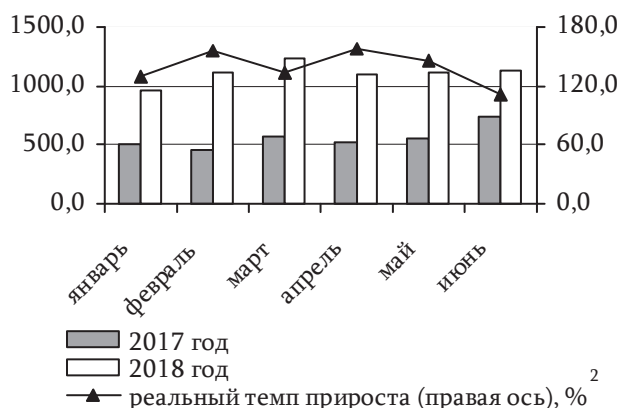
Индекс физического объёма выпуска зафиксирован на отметке 132,8% к уровню января-июня 2017 года. При этом активизировать деятельность удалось 39 предприятиям (52,0% от общего числа), тогда как сокращение фиксировалось в 33 организациях (44,0% от общего числа). К выполнению производственной программы не приступили 2 хозяйствующих субъекта.

Среднемесячный объём производства сложился на уровне 1 101,7 млн руб. против 558,8 млн руб. в I полугодии 2017 года. Во внутригодовой динамике максимальные параметры

<sup>1</sup> без учёта субъектов малого предпринимательства, промышленных подразделений при непромышленных организациях

<sup>2</sup> в сопоставимых ценах к соответствующему периоду предыдущего года, далее к рисунку 1

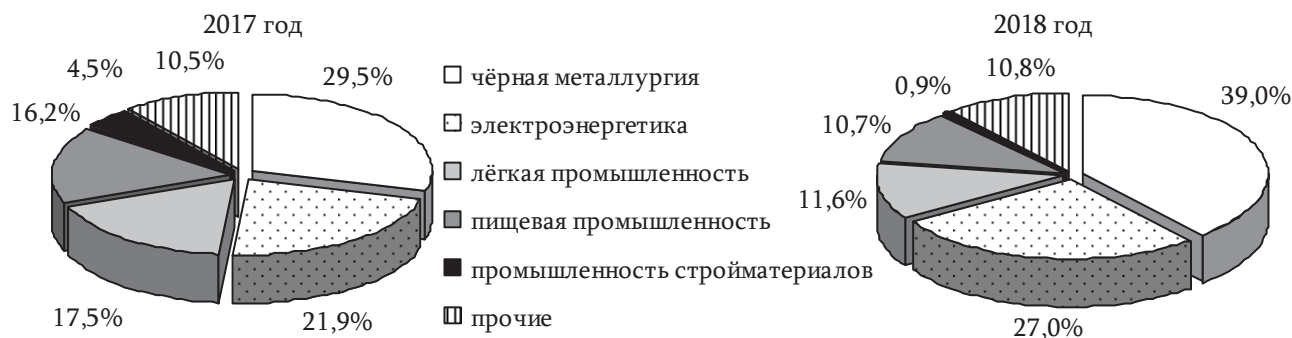
выпуска были зафиксированы в марте текущего года – 1 222,6 млн руб., что на 11,0% больше среднемесячного значения (рис. 1).



**Рис. 1. Динамика промышленного производства в I полугодии 2018 года, млн руб.**

Наибольшую долю в совокупном выпуске занимала чёрная металлургия, объём выработки в которой достиг 2 581,1 млн руб., на 87,8% превысив базисное значение. Выплавка стали составила 285,6 тыс. тонн против 153,4 тыс. тонн в январе-июне 2017 года, а товарный выпуск проката сложился на отметке 276,2 тыс. тонн против 144,4 тыс. тонн соответственно. Действия заградительного характера стран-партнёров, в том числе связанные с введением США пошлин на металлы, начиная с апреля текущего года, привели к постепенному снижению объёмов производства в отрасли.

Однако высокие результаты I квартала позволили сохранить динамику превышения прошлогодних значений по итогам полугодия. Удельный вес чёрной металлургии в общем объёме производства составил 39,0% против 29,5% в I полугодии 2017 года (рис. 2).



**Рис. 2. Структура промышленного производства в I полугодии 2017-2018 гг.**

Выпуск в электроэнергетике, сформировавшей порядка 27,0% совокупного показателя, возрос на 26,6%, до 1 782,0 млн руб. Выработка электроэнергии по итогам I полугодия 2018 года составила 2 198,5 млн кВт/ч (+28,9%). Положительные тенденции в отрасли связаны как со стабилизацией экспортных поставок, так и с увеличением энергопотребления на внутреннем рынке.

Результаты деятельности предприятий лёгкой промышленности в текущем периоде также характеризовались наращиванием объёмов производства. В целом за I полугодие выработка продукции в отрасли возросла на 12,8%, составив 765,4 млн руб. Традиционно наибольший удельный вес пришёлся на швейные изделия – 60,2% в совокупном выпуске, или 461,0 млн руб. (+13,7%). В разрезе номенклатурных позиций увеличился пошив верхней одежды (пиджаки – +74,5%, плащи – +34,3%, пальто – +29,8% и куртки – +16,3%), а также наборов и комплектов постельного белья (+18,3%); товарный выпуск хлопчатобумажных тканей, напротив, снизился (-8,1%). Повышательная динамика наблюдалась и в обувной промышленности – +21,1%, что связано с увеличением на 42,7% пошива домашней обуви.

В промышленности строительных материалов в отчётном периоде был отмечен рост производства на 22,2%, до 251,8 млн руб. В разрезе выпускаемой продукции увеличилась выработка извести (в 5,0 раз), строительных смесей (в 4,1 раза), клинкера (в 3,5 раза) и сборных конструкций (в 1,3 раза). Объём производства цемента, несмотря на значительное отставание от



базисного уровня в I квартале (-32,6%), после запуска в апреле второй технологической линии постепенно восстанавливался и к концу отчётного периода на 15,8% превысил уровень января-июня 2017 года.

Загрузка производственных мощностей предприятий пищевой промышленности также была выше, чем год назад. По итогам I полугодия объём выпуска в отрасли увеличился на 13,3% и сложился на уровне 709,5 млн руб. Повышательной динамикой характеризовалась выработка мясо-молочной продукции. Так, выпуск сливочного масла в натуральном выражении возрос на 71,1%, молока – на 22,3%, мясных полуфабрикатов – на 14,5%, колбас – на 9,6%, мяса – на 7,9%. Положительный вклад за счёт расширения производства вин (+29,5%), коньяков (+17,5%) и крепких алкогольных напитков (+9,5%) внёс сегмент алкогольной продукции (+30,0%, до 265,4 млн руб.).

Объём выпуска в химической промышленности составил 147,5 млн руб., что на 25,9% выше значения января-июня 2017 года. Повышательная динамика была обусловлена увеличением производства синтетических смол (+43,2%), полимерной плёнки (+6,5%) и изделий из пластмасс (+5,5%). Значительный рост параметров производства отмечен в конце периода.

В электротехнической отрасли зафиксирован прирост производственных показателей в 1,4 раза, до 124,3 млн руб., что во многом было обусловлено увеличением выпуска электромашин и электродвигателей (в 2,1 и в 1,6 раза соответственно), связанным с ритмичной работой ЗАО «Электромаш». Так, в I полугодии предприятию удалось ввести в производство современную линейку двигателей и нарастить объём экспортных поставок. Расширением также характеризовалось производство кабельных изделий (в 1,6 раза) и обмоточных проводов (в 1,5 раза).

Предприятиями машиностроения в I полугодии было произведено продукции на сумму 175,8 млн руб., что на 3,4% ниже параметров января-июня 2017 года. Однако во внутригодовой динамике наблюдалось улучшение показателей к концу периода.

Выпуск в мукомольно-крупяной промышленности составил 58,5 млн руб., уступив 8,7% базисному значению. Сокращение производственных параметров связано с уменьшением выработки как муки (-12,3%), так и крупяных изделий (-5,0%), в разрезе которых в большей степени снизилась выработка гречневой (-51,0%) и манной (-48,9%) круп.

Снижение показателей выпуска зафиксировано на предприятиях полиграфии, которые произвели продукции на сумму 10,4 млн руб., что составило 96,5% от уровня января-июня 2017 года. Уменьшились заказы на печать журналов (-30,8%), газет (-11,2%) и книг (-1,3%). В то же время увеличилось производство тетрадей (в 4,4 раза), бумажно-беловых товаров (в 1,3 раза) и бланочной продукции (в 1,2 раза).

Модернизация оборудования (на 38,6% предприятий, принявших участие в февральском мониторинге центрального банка), а также освоение новых рынков сбыта определили положительные тенденции в промышленности, в то же время негативное воздействие внешних факторов может оказать сдерживающее влияние на дальнейший рост производственных показателей.

### ***Сельское хозяйство***

В отчётном периоде объём собранной продукции сельского хозяйства в натуральном выражении в 1,9 раза превысил значение базисного уровня, главным образом отразив позитивные изменения в сфере растениеводства, где индекс физического объёма продукции в 3,3 раза превзошёл параметры января-июня 2018 года. Повышательная динамика отмечалась и в животноводстве (+9,4%). Валовая продукция аграрного комплекса республики с учётом всех категорий хозяйств по результатам I полугодия 2018 года была оценена на уровне 648,8 млн руб., что в 2,0 раза выше базисного значения.

Общая посевная площадь яровых культур уменьшилась на 11,5%, до 97,4 тыс. га, при этом понижающаяся динамика определялась её сокращением в крупных сельскохозяйственных организациях (-14,5%, до 80,9 тыс. га). Площадь, отведённая под посев в крестьянских (фермерских) и подсобных хозяйствах, напротив, увеличилась на 6,2%, до 16,2 тыс. га, и на 35,8%, до 0,4 тыс. га, соответственно.

В структуре площадей, занятых яровыми, наибольший удельный вес традиционно пришёлся на технические культуры – 62,0%, или 60,5 тыс. га (-17,2%), в разрезе которых наибольшую долю занимал подсолнечник (90,1%, или 54,5 тыс. га (-17,5%)). Под посев льна и сои было выделено по 1,4 тыс. га (-52,1% и -6,4% соответственно).

Посевные площади, отведённые под зерновые и зернобобовые культуры, сформировав 33,5% в общей структуре яровых культур, увеличились на 2,9%, составив 32,7 тыс. га. Выращивание всеми категориями хозяйств овощей открытого грунта, картофеля и бахчевых осуществлялось на площади 2,0 тыс. га (2,5 тыс. га годом ранее).

В ходе уборки урожая, начавшейся в июне, по состоянию на 1 июля текущего года организациями было убрано 13,1% (2,1% в базисном периоде) посевных площадей и собрано 40,4 тыс. тонн зерновых и зернобобовых культур, что в 5,6 раз превысило базисное значение. Сбор овощей открытого грунта с 21,1% площадей составил 1 295,1 тонн (-50,8% к уровню сопоставимого периода прошлого года). Урожай овощей закрытого грунта в отчётном периоде сложился на уровне 880,7 тонн (+30,4%). Плодов косточковых пород было собрано 697,0 тонн, что в 3,0 раза больше, чем на аналогичную дату прошлого года, ягод – 192,5 тонн (+84,8%). Урожай грибов уменьшился на 53,1%, до 24,6 тонн.

Развитие животноводства характеризовалось повышающейся динамикой производства. Так, возросли показатели в сфере выращивания скота и птицы (+15,3%, до 3,2 тыс. тонн), что сопровождалось ростом их реализации на убой (+10,5%, до 3,3 тыс. тонн). В отчётном периоде в связи с увеличением среднего поголовья коров (+7,0%) и среднесуточного удоя (+11,4%) отмечался рост производства молока (+10,6%, до 3,5 тыс. тонн). В то же время ввиду критического сокращения поголовья кур-несушек производство куриных яиц уменьшилось на 97,4%, до 97,4 тыс. штук, что практически полностью ставит республику в зависимость от импорта данной продукции.

В рыболовных хозяйствах республики было выловлено рыбы на 1,7% больше, чем год назад, что в абсолютном выражении составило 62,6 тонны. Основной вклад в общую динамику был внесён показателями улова осетровых (+21,4%, до 32,6 тонн). Улов карпа и толстолобика, напротив, снизился на 54,6%, до 3,1 тонны, и на 39,1%, до 17,0 тонн, соответственно.

### Внешняя торговля

Позитивные итоги развития реального сектора выразились и в увеличении внешнеторгового оборота республики – его объём за I полугодие 2018 года возрос относительно базисной отметки на 52,8%, до 967,6 млн долл. В структуре показателя доля экспорта расширилась на 3,7 п.п., составив 36,3%. Коэффициент покрытия импорта экспортом повысился на 8,6 п.п., до 56,9%. Статистическая стоимость товаров, проданных за рубежом, увеличилась на 70,1%, до 350,9 млн долл. Темп

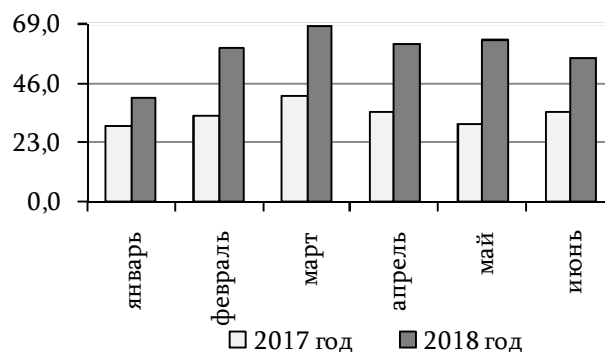


Рис. 3. Динамика экспорта в I полугодии 2017-2018 гг., млн долл.

роста ежемесячных значений относительно базисного периода варьировался в диапазоне 134,9% – 206,4%, а абсолютная величина поставок изменялась в пределах 40,6-68,6 млн долл. (рис. 3).

Ключевыми партнёрами отечественных предприятий по-прежнему оставались хозяйствующие субъекты стран СНГ, долевое представление которых в структуре совокупного экспорта соответствовало 60,9% (-3,8 п.п.). В стоимостном выражении объём товаров, реализованных в государства СНГ, сложился на уровне 213,7 млн долл., что на 60,1% выше значения января-июня 2017 года. Доминирующее влияние оказало наращивание торговых поставок в Украину (в 3,0 раза, до 81,4 млн долл.), Республику Молдова (+28,0%, до 94,2 млн долл.) и Российскую Федерацию (+18,9%, до 36,0 млн долл.).

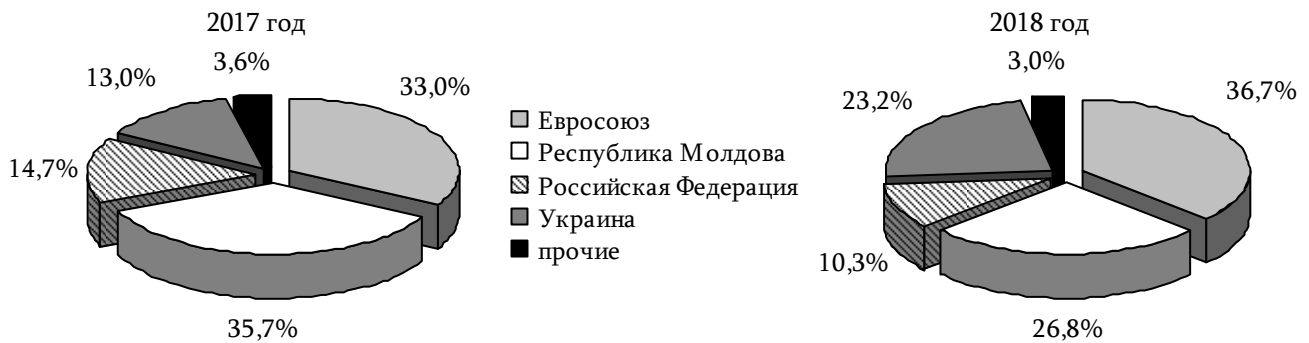


Рис. 4. География экспорта по основным направлениям в I полугодии 2017-2018 гг., %

Экспорт продукции в страны дальнего зарубежья возрос в 1,9 раза, до 137,2 млн долл., из них на долю государств Европейского союза пришлось 93,8%, или 128,7 млн долл. (36,7% совокупного показателя, рис. 4). Основными рынками сбыта являлись такие государства, как Румыния (+59,3%, до 58,7 млн долл.), Польша (рост в 6,2 раза, до 37,1 млн долл.) и Италия (+11,0%, до 12,6 млн долл.).

Как и годом ранее, динамика совокупного экспорта задавалась интенсивностью производства в чёрной металлургии. По итогам отчётного периода объём поставок металлов и изделий из них сложился на максимальной за последние годы отметке – 166,1 млн долл., что в 2,5 раза больше величины, зафиксированной в базисном периоде. В результате долевое представление данной группы товаров в совокупном показателе расширилось на 14,5 п.п., до 47,3%.

Хороший урожай масличных и зерновых культур 2017 года, а также установление на них правительством индикативных цен, отражающих минимально допустимый уровень их таможенной стоимости, стали одними из важнейших факторов увеличения экспорта продовольственных товаров и сырья (в 1,9 раза, до 57,4 млн долл.). Удельный вес этой продукции возрос на 1,5 п.п., составив 16,4%.

Вступившие в силу со II квартала текущего года новые контрактные условия поставки электроэнергии в Республику Молдова на фоне низкой базы предыдущего года обусловили по итогам I полугодия 2018 года рост экспорта по группе «топливно-энергетические товары» на 18,0%, до 53,8 млн долл.

Укрепить свои позиции на внешних рынках удалось ряду предприятий лёгкой промышленности. В частности, было отмечено увеличение поставок за рубеж текстильных изделий (+1,6%, до 14,6 млн долл.) и одежды (+33,8%, до 1,7 млн долл.). В то же время в стоимостном выражении несколько уступили базисным параметрам продажи обуви (-9,4%, до 3,9 млн долл.) и текстильных материалов (-3,6%, до 14,6 млн долл.).

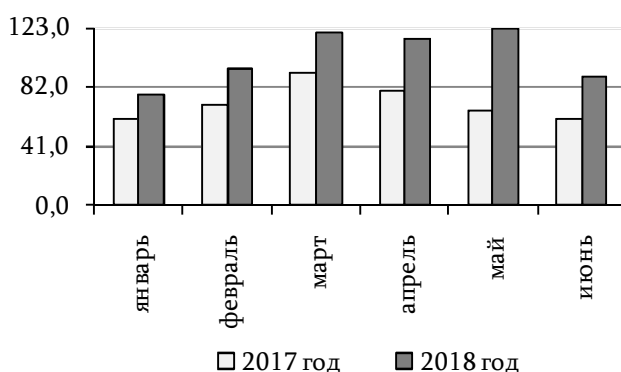
Наращивание внутреннего производства цемента в марте-июне обеспечило расширение экспорта по статье «минеральные продукты» по итогам I полугодия 2018 года до 16,8 млн долл. С учётом вступившей в силу в текущем году новой таможенной методологии превышение базисного показателя сложилось четырёхкратным. В то же время относительно

показателя, сформированного по методологии, действовавшей годом ранее и предполагающей перемещение товаров с упрощённым порядком декларирования, увеличение составило +18,3%.

Статистическая стоимость проданной за границу машиностроительной продукции снизилась на 14,1%, до 14,0 млн долл. Следует отметить, что преимущественно это было обусловлено установленным в I квартале 2017 года в Республике Молдова льготным режимом таможенного оформления машин с иностранными номерами, вследствие чего шло активное переоформление автотранспортных средств резидентами республики, что по действовавшей на тот период методике Государственного таможенного комитета ПМР было отражено в статистике как экспорт легковых автомобилей и таким образом определило высокую базу сравнения.


На долю других структурных составляющих экспорта пришлось порядка 2%, или 8,0 млн долл., что на 17,3% больше базисной отметки. Наиболее крупными из них стали поставки продукции химической промышленности (+35,2%, до 6,3 млн долл.), а также древесины и целлюлозно-бумажных изделий (-24,5%, до 1,3 млн долл.).

Согласно данным таможенной статистики, импорт товаров за I полугодие 2018 года составил 616,7 млн долл., увеличившись на 44,4%. Объёмы ежемесячных поставок в республику товаров зарубежного производства варьировались от 76,0 до 121,8 млн долл. (рис. 5), превышая значения сопоставимых периодов 2017 года в диапазоне +26,4% – +84,4%.



**Рис. 5. Динамика импорта в I полугодии 2017-2018 гг., млн долл.**

В географическом разрезе основной объём импорта поступал из стран СНГ – 81,3%, или 501,4 млн долл. (+51,9%). В их числе крупнейшими партнёрами являлись хозяйствующие субъекты из России (+38,7%, до 236,6 млн долл.), Украины (рост в 2,3 раза, до 167,1 млн долл.) и Молдовы (+16,3%, до 56,1 млн долл.). Совокупная доля поставок из данных стран составила 74,6% (рис. 6). Закупки товаров в странах дальнего зарубежья повысились на 18,7% и сложились на отметке 115,3 млн долл., из них на долю государств Европейского союза пришлось 71,7%. Преимущественно импорт осуществлялся из Румынии (-13,8%, до 16,0 млн долл.), Германии (+21,3%, до 15,8 млн долл.) и Польши (+50,6%, до 11,1 млн долл.).



**Рис. 6. География импорта по основным направлениям в I полугодии 2017-2018 гг., %**

Активизация производственной деятельности способствовала наращиванию импорта, прежде всего сырьевых товаров. В частности, поставки чёрных металлов вследствие динамичной работы отрасли расширились в 2,5 раза, до 135,9 млн долл. Увеличение закупок хлопкового волокна выразилось в росте по статье «текстильные материалы» на 16,5%, до 24,1 млн долл. Прирост фиксировался и в части импорта товаров инвестиционного назначения – машин, оборудования и

транспортных средств – на 41,8%, до 64,2 млн долл. Ввоз импортных продовольственных товаров и сырья повысился на 8,6%, до 65,8 млн долл.

Результатом динамики внешнеторговых транзакций стало пассивное сальдо торгового баланса на уровне 265,8 млн долл. против 220,9 млн долл. в I полугодии 2017 года. Дефицит, сформированный по операциям с резидентами стран Содружества Независимых Государств, в стоимостном выражении составил 287,7 млн долл., что на 46,4% выше базисной величины. Отрицательное сальдо сделок с партнёрами из дальнего зарубежья, фиксировавшееся в базисном периоде (-24,4 млн долл.), сменилось на положительное в сумме 21,9 млн долл.

Основная часть отрицательного сальдо внешней торговли, как и ранее, была представлена статьями «машиностроительная продукция» (-50,2 млн долл.), «товары химической промышленности и связанных с ней отраслями промышленности» (-37,2 млн долл.) и «фармацевтическая продукция» (-13,8 млн долл.). В то же время положительный результат наблюдался в части операций по продаже/покупке на внешних рынках металлов и изделий из них (+30,2 млн долл.), минеральных продуктов (+14,1 млн долл.), а также текстильных изделий (+13,5 млн долл.).

### *Инвестиции*

Стабилизация экономической конъюнктуры отразилась на росте инвестиционной активности в республике. По итогам I полугодия 2018 года сумма инвестиций в основной капитал (с учётом субъектов малого предпринимательства и индивидуальных застройщиков), согласно данным Государственной службы статистики ПМР, составила 517,0 млн руб. В организациях, охваченных статистическим наблюдением, вложения в основной капитал (в части новых и приобретённых по импорту основных средств) достигли 413,0 млн руб., что в сопоставимой оценке на 12,4% больше базисного показателя. В разрезе поквартальной динамики объём инвестиций во II квартале сложился на уровне 301,3 млн руб., в 2,7 раза превысив значение первых трёх месяцев текущего года.

На фоне увеличения затрат на строительно-монтажные работы (в 1,4 раза, до 134,6 млн руб.), инвестиции в приобретение машин, оборудования, транспортных средств в сопоставимой оценке были максимально приближены к базисным параметрам (+0,1%) и составили 264,1 млн руб. На строительство, реконструкцию и техническое перевооружение объектов производственного назначения было использовано 353,5 млн руб. (+9,8%), или 85,6% инвестиций. Затраты на приобретение объектов, не связанных непосредственно с осуществлением производственной деятельности организаций, составили 59,4 млн руб. (+30,2%).

Доля собственных средств предприятий в совокупном показателе инвестиций сложилась на уровне 85,4%, на 7,9 п.п. сократившись по отношению к базисному значению. Удельный вес прочих источников, напротив, расширился на 6,9 п.п., составив 11,8%. Несколько увеличилась доля капитальных вложений за счёт бюджетных средств (на 1,0 п.п., до 2,8%).

Государственными и муниципальными предприятиями в основные средства было вложено 98,7 млн руб., что сформировало 23,9% итогового результата. Сумма инвестиций организаций частной формы собственности сложилась на уровне 313,0 млн руб., что в свою очередь составило 75,8% общего объёма.

Наибольший объём капиталовложений фиксировался в промышленности – 42,7% совокупного показателя (рис. 7). В денежном выражении сумма инвестиций достигла 176,5 млн руб., в 1,4 раза превысив значение базисного периода. В частности, это стало следствием увеличения инвестиций на предприятиях электротехнической промышленности, реализующих инновационные проекты, а также результатом модернизации основных производственных фондов и приобретения нового оборудования Молдавским металлургическим заводом и в других организациях.

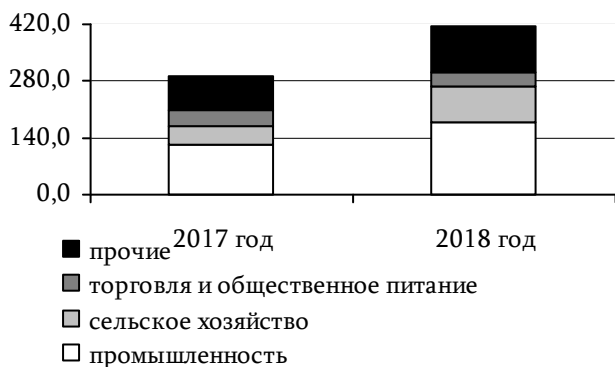


Рис. 7. Структура инвестиций в 2017-2018 гг., млн руб.

небольшими – менее одного процента в структуре совокупных вложений в экономике. Объём инвестиций в жилищном строительстве составил 80,4% от значения базисного периода, или 1,1 млн руб.

За прошедший год в республике введено в действие 26,2 тыс. м<sup>2</sup> общей площади жилых домов (+51,3%): весь объём работ был выполнен индивидуальными застройщиками. На застройку в городах пришлось 50,2%, или 13,2 тыс. м<sup>2</sup> (+5,8%), в сельской местности – соответственно 49,8%, или 13,1 тыс. м<sup>2</sup> (рост в 2,7 раза).

Тем не менее в ряде отраслей отмечалось снижение инвестиционной активности: коммунальное хозяйство (-12,7%), торговля и общественное питание (-21,8%), связь (-35,8%), здравоохранение (-43,4%).

### Потребительский рынок

Позитивную общеэкономическую динамику поддерживал возрастающий потребительский спрос. В отчётном периоде объём продаж товаров и услуг населению на внутреннем рынке увеличился в сопоставимой оценке на 14,7%, до 4 519,9 млн руб. (рис. 8).



Рис. 8. Структура потребительского рынка в 2017-2018 гг., млн руб.

и 49,8% соответственно), в январе-июне 2018 года увеличение реализации непродовольственных товаров обусловило рост их структурного представления до 56,2% и соответственное сокращение доли продовольственной составляющей до 43,8%.

Ситуация в сегменте общественного питания также характеризовалась расширением спроса на услуги организаций отрасли, объём реализации в которых составил 112,3 млн руб. (+8,6%). Более четверти выручки от организации питания вне дома было получено субъектами малого бизнеса.

За счёт средств льготного кредитования произошло расширение инвестиций в сфере сельского хозяйства в 2,2 раза, до 89,3 млн руб. Транспортные организации по итогам отчётного периода осуществили долгосрочные вложения на сумму 17,6 млн руб. (+37,6%). За счёт строительства и ремонта новых объектов в сфере образования был зафиксирован рост инвестиций в 11,3 раза, до 32,1 млн руб. Восстановительный рост финансирования наблюдался и в строительном сегменте (в 1,6 раза, до 1,6 млн руб.), однако осваиваемые в отрасли объёмы ресурсов по-прежнему были

В секторе услуг населением было уплачено порядка 1 104,3 млн руб., что на 2,5% ниже, чем в первой половине прошлого года. Объём услуг, предоставленных государственными и муниципальными организациями сложился на отметке 586,9 млн руб., или 53,1% совокупной ёмкости сегмента. Стоимостная оценка объёма услуг, оказанных частными субъектами, составила 517,4 млн руб., или 46,9% от совокупного объёма. В общей структуре потребления на бытовые услуги пришлось 3,1% (34,4 млн руб., -6,1%). На оплату услуг связи гражданами было направлено на 2,6% больше средств, чем год назад, в результате, масштабы данного сегмента рынка возросли до 363,4 млн руб.

### *Социальная сфера*

Ситуация в социальной сфере характеризовалась ростом заработных плат и положительной динамикой фонда оплаты. По данным Государственной службы статистики ПМР, среднемесячный размер оплаты труда оценивается в пределах 4 091 руб., что на 7,9% больше показателя 2017 года. Восстановление общеэкономической активности в республике позволило повысить уровень заработных плат в большинстве отраслей. Так, работающие в индустриальном комплексе в первой половине текущего года получали на 14,7% больше, чем год назад, что в среднем соответствует 5 828 руб., в транспортных организациях – на 9,2%, или 4 318 руб., в агрофирмах – на 8,9%, или 3 407 руб., соответственно.

Выплаты в организациях бюджетной сферы осуществлялись в отчётном периоде стабильно и в полном объёме, средний размер которых составлял 2 818 руб. (+4,4%) в месяц на 1 работающего.

Величина прожиточного минимума в среднем на душу населения сложилась на уровне 1 452,7 руб. против 1 327,7 руб. годом ранее. Покупательная способность заработной платы практически не изменилась и за первую половину текущего года составила 2,89 минимальной потребительской корзины.

Численность работников организаций всех отраслей экономики<sup>3</sup> на конец отчётного периода зафиксирована на уровне 95,0 тыс. чел., что на 1,9 тыс. меньше, чем год назад. При этом в течение января-июня 2018 года уволено порядка 8,9 тыс. чел., среди которых 88,8% – по собственному желанию. На постоянное место работы было оформлено 9,0 тыс. чел., в том числе 519 – на вновь введённые рабочие места. Коэффициент замещения выбывших работников новыми кадрами в отчётном периоде сложился на уровне 1,006, тогда как на протяжении многих лет он оставался ниже единицы (0,987 в 2017 году).

Практически вдвое сократилось число лиц, находящихся в активном поиске работы<sup>4</sup>, составив на конец июня 3,6 тысячи человек. Учитывая, что заявленная дополнительная потребность организаций в работниках возросла в 1,6 раза, до 2 675 человек, коэффициент напряжённости<sup>5</sup> сократился с 4,0 годом ранее до 1,3 по итогам отчётного периода.

Средний размер назначенной пенсии по итогам января-июня 2018 года сложился на уровне 1 338,9 руб. (-0,9%), что выше значения прожиточного минимума пенсионера на 9,3%. В рамках поддержки данной категории населения производились дополнительные выплаты, увеличивающие сумму пенсии на 150 руб.

<sup>3</sup> без субъектов малого предпринимательства, религиозных и некоммерческих организаций, силовых структур и таможенных органов

<sup>4</sup> зарегистрированные в службах занятости граждане, не занятые трудовой деятельностью

<sup>5</sup> отношение количества людей, зарегистрированных на бирже труда, к числу вакансий

## АНАЛИЗ ИНФЛЯЦИОННЫХ ПРОЦЕССОВ В I ПОЛУГОДИИ 2018 ГОДА

По данным Государственной службы статистики ПМР, в отчётном периоде сводный индекс потребительских цен сложился на уровне 105,4%. По сравнению с I полугодием прошлого года темпы инфляции замедлились на 0,9 п.п. Основным генератором инфляционного роста выступило повышение стоимости продовольственной корзины (+10,3%), главным образом обусловленное увеличением цен на плодоовощную продукцию. Повышательные корректировки в меньшей степени затронули сегмент непродовольственных товаров (+1,9%) и платных услуг (+2,1%).

Существенное понижение отпускных цен на продукцию электроэнергетической отрасли определило формирование сводного индекса в промышленности на уровне 94,6%.

### Ситуация на потребительских рынках стран региона<sup>6</sup>

В I полугодии 2018 года ситуация, складывающаяся на потребительских рынках стран – основных торговых партнёров Приднестровья, характеризовалась более сдержанным инфляционным давлением, чем в базисном периоде. Лидером по темпам роста цен, как и в I полугодии 2017 года, стала Украина, где инфляция сложилась на отметке 4,4%, что, однако, на 3,5 п.п. ниже базисного значения. На рынках Беларуси, России и Молдовы цены в среднем выросли на 2,9% (-0,5 п.п.), на 2,1% (-0,2 п.п.) и на 0,8% (-4,0 п.п.) соответственно.

Ценовой вектор в России и Беларуси отчасти определялся ослаблением национальных валют на 9,0% и 0,9% соответственно. Динамика курсов молдавского лея и украинской гривны, напротив, свидетельствовала об укреплении национальных денежных единиц (на 1,5% и 6,7% соответственно), что оказывало сдерживающий эффект на тенденции ценообразования на рынках данных стран (рис. 9).

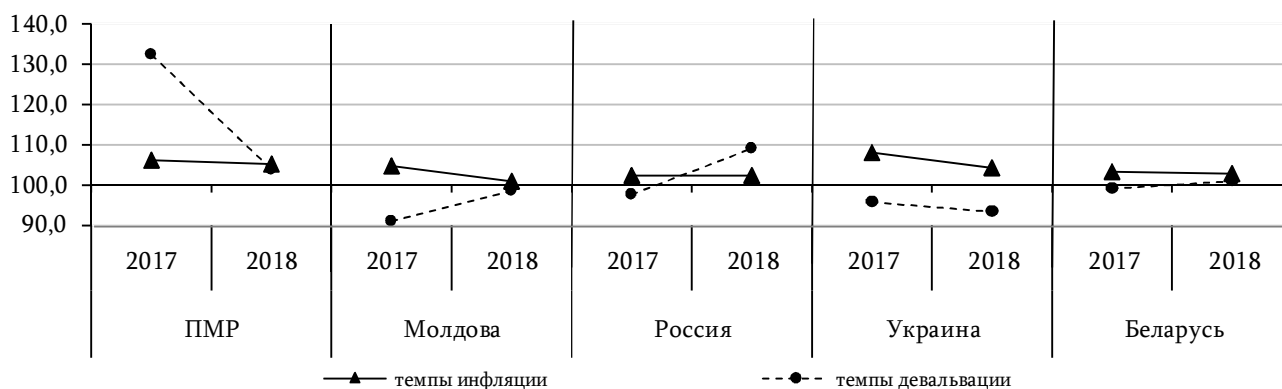


Рис. 9. Динамика сводного индекса потребительских цен и курса национальной валюты к доллару США в I полугодии 2017-2018 гг. по странам, %<sup>7</sup>

Проинфляционные импульсы генерировались со стороны всех структурных составляющих сводного индекса. Прежде всего необходимо отметить продовольственный сегмент, на динамику цен в котором во многом повлиял календарный фактор. Наибольшие темпы роста по данной группе товаров, как и годом ранее, сложились на Украине, где помимо фактора сезонности повышательные корректировки определялись сужением предложения отдельных видов

<sup>6</sup> в рамках анализа инфляционных процессов отслеживается ситуация на внутреннем потребительском рынке в Республике Молдова, Российской Федерации, Украине и Республике Беларусь

<sup>7</sup> по отношению к декабрю предыдущего года. Далее к таблицам 2, 3, 4



сельскохозяйственной продукции, как из-за уменьшения их производства, так и из-за значительных объёмов экспорта. Инфляционное воздействие на украинский рынок также оказывало расширение потребительского спроса.

Основной вклад в продовольственную инфляцию во всех странах внёс плодоовощной сегмент. Так, картофель дорожал в диапазоне 49,4%-81,6%, фрукты – на 0,2%-19,3%. Стоимость других овощей также возросла (максимальные темпы были отмечены в Украине (+19,6%)), исключение из общей динамики составила Беларусь (-1,3%) (табл. 2).

В разрезе товарных позиций общим трендом стал рост цен на рыбную продукцию (от +1,3% в России до +7,1% в Украине). Повышательные корректировки коснулись и мясной продукции: +4,0% в Украине, +1,8% в Беларуси, +1,0% в России. Исключением стала Молдова, где после ценового всплеска в прошлом году, вызванного вспышкой африканской чумы свиней, в январе-июне текущего года стоимость мяса снизилась на 2,5%.

*Таблица 2*

*Сравнительная динамика цен в разрезе стран в I полугодии 2018 года, %*

	ПМР	Молдова	Россия	Украина	Беларусь
<b>Темпы роста цен на продовольственные товары</b>	<b>110,3</b>	<b>101,9</b>	<b>102,2</b>	<b>104,0<sup>8</sup></b>	<b>102,4</b>
из них:					
мясо и мясопродукты	100,8	97,5	101,0	104,0	101,8
картофель	124,0	154,2	149,4	119,6	181,6
овощи	204,9	111,7	108,1		98,7
фрукты	120,0	119,3	110,4	113,2	100,2
масло подсолнечное	102,5	96,4	99,0	101,1	98,9
молоко и молочная продукция	103,7	98,5	100,4	96,1	103,0
сахар	99,0	94,1	114,4	93,7	96,0
яйца	80,7	72,3	94,3	80,1	93,0
<b>Темпы роста цен на непродовольственные товары</b>	<b>101,9</b>	<b>100,8</b>	<b>102,3</b>	<b>...</b>	<b>102,0</b>
из них:					
медикаменты	100,0	97,2	102,0	104,0	101,0
топливо	105,8	105,0	109,4	104,4	108,2
одежда и бельё	100,3	100,7	100,5	101,0	100,4
обувь	101,7	101,4	100,4	102,5	102,0
табачные изделия	114,0	108,4	105,2	113,2	104,4
электротовары и бытовые приборы	101,8	...	101,3	103,7	101,9
бытовая химия (моющие и чистящие средства)	101,4	...	100,7	...	102,6
<b>Темпы роста тарифов на услуги</b>	<b>102,1</b>	<b>99,1</b>	<b>101,7</b>	<b>...</b>	<b>105,3</b>
из них:					
ЖКХ	100,8	95,7	100,5	101,7	110,4
транспорт	103,0	100,8	105,8	111,3	103,4
связь	102,3	100,3	101,3	106,2	102,4
образование	104,7	101,2	100,3	102,5	105,2
медицина	102,8	100,7	102,5	107,2	103,0
<b>Сводные темпы роста потребительских цен</b>	<b>105,4</b>	<b>100,8</b>	<b>102,1</b>	<b>104,4</b>	<b>102,9</b>

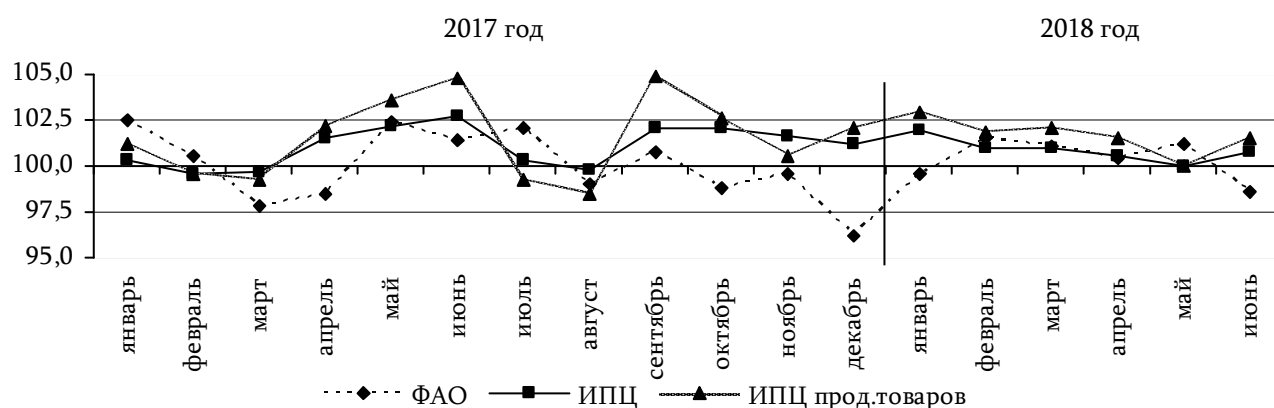
В то же время по ряду позиций отмечалась дефляция. Так, стоимость яиц уменьшилась от -5,7% в России до -27,7% в Молдове. На фоне понижения мировых цен на сахар, наблюдаемого, по данным Продовольственной сельскохозяйственной организацией (ФАО) ООН, на протяжении шести месяцев, начиная с декабря 2017 года по май 2018 года включительно, его стоимость снизилась от -4,0% в Беларуси до -6,3% в Украине. В России после падения цен на сахар в

<sup>8</sup> без алкогольных напитков

2017 году (-23,7%), связанного с рекордными объёмами производства, с одной стороны, и ограниченными экспортными возможностями – с другой, его стоимость в отчётном периоде, напротив, возросла (+14,4%).

Разнонаправленный вектор цен наблюдался по молочной продукции. Так, её стоимость в Молдове и Украине снизилась на 1,5% и 3,9% соответственно, в России был зафиксирован рост на 0,4%. Повышательные корректировки были произведены и белорусскими производителями (+3,0%), однако их максимальный размер, согласно антимонопольному законодательству, был ограничен индексом потребительских цен.

Сводный индекс продовольственных цен ФАО в июне составил 173,7 пункта (+4,6 пункта к показателю декабря 2017 года) (рис. 10). Его рост был связан с повышением котировок на все основные группы продовольствия на мировом рынке. По сравнению с показателем, сформировавшимся в конце 2017 года, на 28,8 пункта, до 213,2 пунктов, увеличился индекс цен на молочную продукцию, что связано с ростом рыночного спроса и опасениями возможного сокращения предложения. Повышательной динамикой под воздействием погодных рисков и уменьшения посевных площадей по ряду культур характеризовались цены на зерно (+13,8 пункта, до 166,2 пунктов). Индекс цен на мясо, изменявшийся в течение отчётного периода в диапазоне от 167,5 до 171,0 пунктов, в июне составил 169,8 пунктов. Относительно сдержанная ценовая динамика была связана с разнонаправленным движением цен по отдельным видам мяса. Превышение прогнозных параметров производства подсолнечного масла, напротив, обусловило снижение индекса по отношению к декабрю 2017 года на 16,5 пунктов, до 146,1 пунктов.



**Рис. 10. Динамика изменения индекса ФАО, индекса потребительских цен и цен на продовольствие в ПМР в 2017-2018 гг., %**

Стоимостная динамика в непродовольственном сегменте главным образом определялась повышением цен на топливо, обусловленным ростом мировых котировок нефти. Так, цена барреля нефти марки Brent к концу I полугодия 2018 года впервые с 2014 года превысила уровень 79 долларов за баррель, что стало следствием майского решения ОПЕК о снижении добычи нефти на 2,8 млн баррелей в сутки вместо 1,8 млн оговоренных ранее. На рынках стран-партнёров топливо дорожало от +4,4% в Украине до +9,4% в России.

Увеличение акцизов привело к росту стоимости табачной продукции в Украине и Молдове на 13,2% и 8,4% соответственно, в Беларуси под воздействием государственного регулирования цены на них возросли на 4,4%, в России – на 5,2%.

Повышательные корректировки затронули также фармацевтическую продукцию. Стоимость лекарственных препаратов увеличилась: в Беларуси – на 1,0%, в России – на 2,0%, в Украине – на 4,0%. Исключением из общего динамического ряда стала Молдова – -2,8%, где по решению Агентства по лекарственным и медицинским изделиям цены на ряд препаратов были снижены.

Одновременно с этим фиксировался рост тарифов на медицинские услуги (от +0,7% в Молдове до +7,2% в Украине).

Для рынков стран-партнёров было характерно повышение транспортных тарифов (от +0,8% в Молдове до +11,3% в Украине), что во многом стало следствием увеличения цен на железнодорожные билеты: в Беларуси – +15,6%, в России и Украине – +17,5%. В Молдове рост транспортных тарифов главным образом определялся повышением стоимости авиабилетов на +9,5%.

Весомый вклад внёс сектор жилищно-коммунальных услуг. Так, снижение Национальным агентством регулирования энергетике Молдовы отпускных цен на газ (-20,2%) и электроэнергию (-1,1%) для населения, ввиду укрепления национальной денежной единицы, привело к уменьшению сводного индекса по группе на 0,8%. В Беларуси увеличение тарифов на водо- и электроснабжение на 21,0% и 11,1% соответственно отразилось на темпе роста тарифов на услуги – +5,3%. В России и Украине наблюдалась более сдержанная динамика в сфере жилищно-коммунального хозяйства (+0,5% и +1,7% соответственно). Повышательные корректировки затронули также услуги связи (от +0,3% в Молдове до +6,2% в Украине).

***Динамика инфляции на внутреннем потребительском рынке***

В Приднестровье сводный индекс потребительских цен, по данным Государственной службы статистики ПМР, за январь-июнь текущего года сформировался на уровне 105,4%, что ниже сопоставимого показателя 2017 года (106,3%) (табл. 3). Во внутригодовой динамике в связи с усилением влияния сезонных факторов базис повышательного тренда был заложен в I квартале (+4,0%), тогда как прирост цен во II квартале сложился на уровне +1,3%.

**Таблица 3**

**Темпы роста потребительских цен в 2017-2018 гг., %**

	2017 год		2018 год
	I пол.	II пол.	I пол.
Темпы роста цен на продовольственные товары	111,0	107,9	110,3
Темпы роста цен на непродовольственные товары	104,8	104,9	101,9
Темпы роста тарифов на услуги	100,6	101,1	102,1
Сводный индекс потребительских цен	106,3	105,2	105,4
Базовая инфляция <sup>9</sup>	104,8	107,5	102,3
Небазовая инфляция <sup>10</sup>	108,2	102,2	109,5

Основное инфляционное давление оказывалось продовольственным сегментом – +10,3% (против 11,0% в прошлом году), его вклад в инфляцию сложился на уровне 4,2 п.п. В разрезе товарных позиций основным генератором роста, как и на рынках стран-партнёров, выступила плодоовощная продукция, цены на которую по итогам полугодия выросли в 1,5 раза. Так, стоимость картофеля и фруктов увеличилась на 24,0% и 20,0% соответственно, овощей – в 2,0 раза. Повышательные корректировки также затронули мясную (+0,8%), молочную (+3,7%) и рыбную (+5,8%) продукцию. Кроме того, выросли цены на животные масла (+5,5%) и маргарин (+4,9%), однако в мае-июне фиксировалось сезонное снижение цен по данным позициям на 0,1% соответственно.

В то же время по ряду продуктов отмечалась дефляция. Так, стоимость яиц и сыра с начала года уменьшилась на 19,3% и 1,2% соответственно. Отражением мировых тенденций стала отрицательная динамика цен на сахар (-1,0%).

<sup>9</sup> базовый индекс потребительских цен (базовая инфляция) отражает долгосрочную динамику изменения цен, не подверженную влиянию факторов административного и сезонного характера

<sup>10</sup> небазовая инфляция рассчитывается по товарам и услугам, цены на которые формируются под влиянием административного регулирования и подвержены сезонным колебаниям

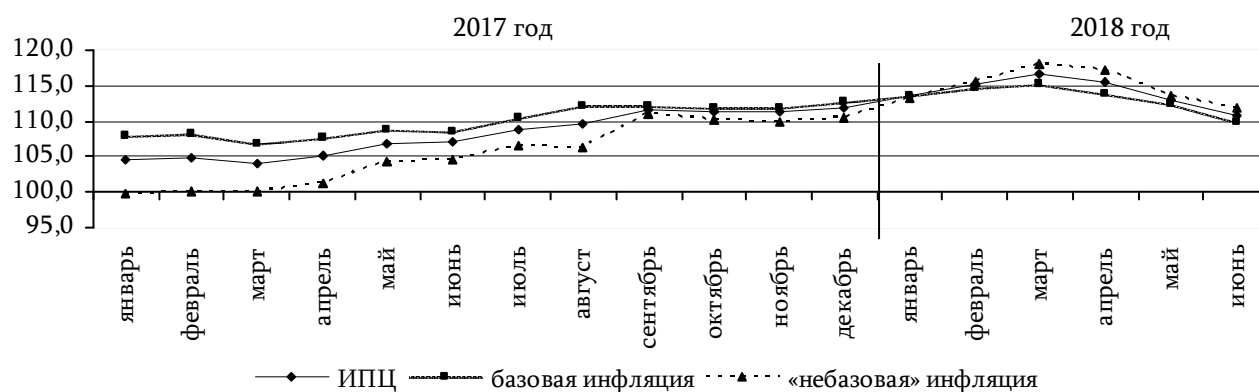
Непродовольственные товары подорожали с начала года на 1,9% (+4,8% – в прошлом году), их вклад в сводный показатель составил 0,7 п.п. Основное проинфляционное влияние оказывалось со стороны топливной группы (+5,8%), что стало отражением мировой динамики цен на нефть. На фоне роста стоимости табачных изделий в странах региона в республике существенно подорожали табачные изделия (+14,0%). Под воздействием импортируемой инфляции цены на мебель (+5,4% в Украине, +1,8% в Молдове, +1,1% в России, +0,2% в Беларуси) и строительные материалы (+2,5% в России, +2,2% в Беларуси, +0,2% в Молдове) выросли на 3,2% и 2,3% соответственно. В то же время телерадиотовары подешевели на 0,5%.

Повышение стоимости одежды, трикотажных изделий, школьно-письменных принадлежностей и канцтоваров не превысило 1,0%. Государственное регулирование цен на медикаменты обусловило относительную ценовую стабильность в сегменте лекарственных препаратов.

За I полугодие текущего года тарифы в сфере услуг в среднем выросли на 2,1% (+0,6% – в 2017 году). В их разрезе в большей степени повысились тарифы на санаторно-оздоровительные услуги (+9,6%) и услуги образования (+4,7%). Ввиду характерного летнего повышения стоимости железнодорожных билетов (+7,7%) транспортные тарифы по итогам полугодия возросли на 3,0%. В связи с увеличением стоимости международных телефонных переговоров, произведённым в марте текущего года, выросли тарифы на услуги связи – +2,3%.

Благодаря государственному регулированию тарифов на жилищно-коммунальные услуги рост сводного показателя по данной группе не превысил 1,0%.

В разрезе услуг бытового характера повышательные корректировки фиксировались по услугам, связанным с ремонтом и техническим обслуживанием транспортных средств (+10,6%), ремонтом обуви (+8,2%) и пошивом одежды (+6,8%). Стоимость банковских услуг по итогам отчётного периода, напротив, снизилась на 1,4%.



**Рис. 11. Динамика компонент инфляции в годовом выражении в 2017-2018 гг., %**

В целом основное влияние на сводный индекс потребительских цен в отчётном периоде оказывали рыночные факторы: товары и услуги, входящие в расчёт небазовой компоненты, в совокупности подорожали на 9,5%. Влияние монетарных факторов на сводный показатель на протяжении отчётного периода было значительно ниже (+2,3%), а в июне – отсутствовало. В годовом выражении по итогам июня инфляция составила 10,9%, базовая инфляция сложилась на уровне 9,9%, немонетарное расширение масштаба цен достигло 11,9% (рис. 11).

**Динамика индекса цен производителей промышленной продукции**

Первая половина 2018 года для индустриального сектора республики характеризовалась сокращением средних отпускных цен на 5,4% (табл. 4). Понижительный вектор главным образом задавался динамикой цен в электроэнергетике (-14,6%).

В то же время повышение цен в других отраслях оказывало частичное нивелирующее действие. Так, на фоне увеличения мировых котировок металлопроката (с 630 до 702 долл. за тонну<sup>11</sup>, или на 11,1%), отпускные цены на него в республике возросли на 7,3%.

Увеличение стоимости центробежных насосов (+15,9%) отразилось на росте индекса цен продукции машиностроения (+8,3%). После значительных повышательных корректировок в электротехнической (+16,9%), лёгкой (+12,2%) и пищевой (+5,3%) отраслях, проведённых во II полугодии 2017 года, темпы роста конечных цен производителей в отчётном периоде замедлились до +1,9%, +0,5% и +1,8% соответственно. Рост индекса отпускных цен в промышленности строительных материалов после серьёзной корректировки в 2017 году в I полугодии текущего года составил +0,7%. В деревообрабатывающей промышленности производители, как и в предшествующем периоде, воздержались от пересмотра цен.

**Таблица 4****Темпы роста отпускных цен в отраслях промышленности 2017-2018 гг., %**

	2017 год		2018 год
	I пол.	II пол.	I пол.
Чёрная металлургия	141,6	131,3	107,3
Электроэнергетика	100,3	100,0	85,4
Машиностроение и металлообработка	100,0	107,0	108,3
Электротехническая промышленность	103,9	116,9	101,9
Лесная и деревообрабатывающая промышленность	100,0	100,0	100,0
Промышленность строительных материалов	133,8	102,1	100,7
Лёгкая промышленность	114,2	112,2	100,5
Пищевая промышленность	103,4	105,3	101,8
Полиграфическая промышленность	100,1	102,7	105,7
Всего по промышленности	110,5	107,2	94,6

<sup>11</sup> [https://www.metaltorg.ru/courses/world\\_index.php](https://www.metaltorg.ru/courses/world_index.php)

## ИСПОЛНЕНИЕ ГОСУДАРСТВЕННОГО БЮДЖЕТА В I ПОЛУГОДИИ 2018 ГОДА

*Исполнение государственного бюджета в отчётном периоде происходило в условиях динамичного роста производства в основных отраслях промышленности, увеличения объёмов внешнеторговых операций и внутреннего розничного товарооборота на фоне повышения уровня оплаты труда в республике. В I полугодии 2018 года сумма доходов государства составила 1 396,7 млн руб., что на 37,9% больше базисного уровня. Объём финансирования общегосударственных расходов характеризовался более сдержанной динамикой роста (+5,6%, до 1 934,3 млн руб.). В результате степень покрытия расходов фактически поступившими постоянными доходами сложилась на уровне 72,2%.*

*В отчётном периоде также наблюдалось увеличение зачислений в Единый государственный фонд социального страхования ПМР (без учёта кредитов, займов и гуманитарной помощи Российской Федерации – на 4,5%), основу которого сформировал рост налоговых доходов (+6,7%).*

### Доходная часть

По информации Министерства финансов ПМР, по итогам I полугодия 2018 года доходы консолидированного бюджета составили 1 421,7 млн руб., что на 19,7%, или на 233,7 млн руб., больше, чем в январе-июне 2017 года. Без учёта остатков целевых бюджетных фондов на начало года, зачисленных в доходы текущего периода, безвозмездных платежей и перечислений средств центрального банка в виде части прибыли прирост сопоставимых доходов консолидированного бюджета составил 38,1%, или порядка 371 млн руб. В разрезе большинства статей налоговых доходов и доходов целевых бюджетных фондов сложились максимальные в ряду сопоставимых значений за последние 4 года показатели. Объём аккумулированных средств в Фонде капитальных вложений, призванном обеспечить ресурсами масштабную задачу улучшения материально-технической базы бюджетных учреждений, в отчётном периоде достиг 118,9 млн руб., а в совокупности в целевых бюджетных фондах – 257,1 млн руб. (табл.5).

Таблица 5

*Исполнение доходной части консолидированного бюджета<sup>12</sup> в I полугодии 2017-2018 гг.*

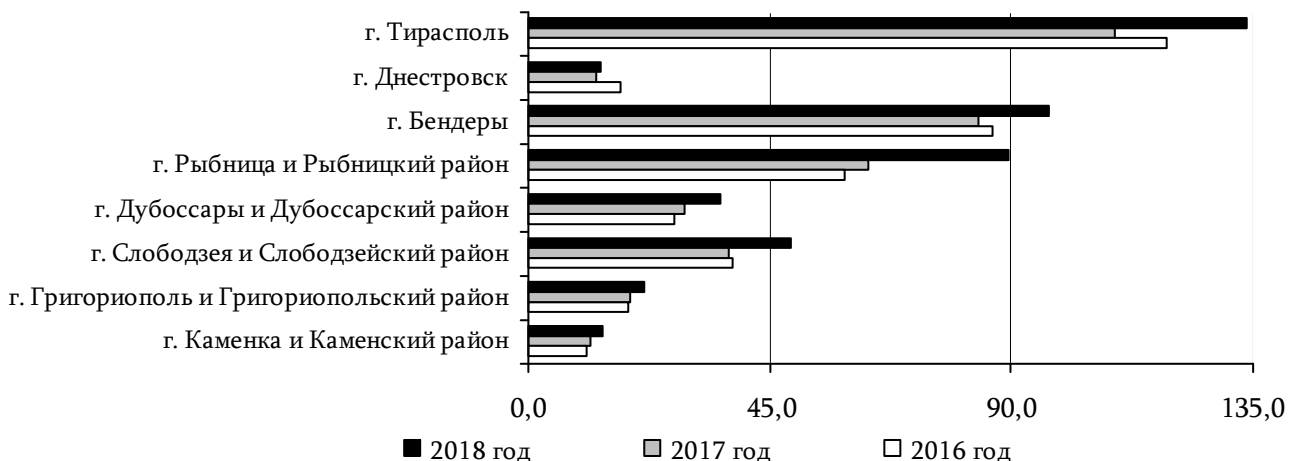
	2017 год		2018 год		темп роста, %
	млн руб.	уд. вес, %	млн руб.	уд. вес, %	
Доходы	1 013,0	100,0	1 396,7	100,0	137,9
из них:					
1. налоговые доходы	777,9	76,8	975,8	69,9	125,4
из них:					
налог на доходы организаций	324,6	32,0	393,1	28,1	121,1
подходный налог	158,2	15,6	198,5	14,2	125,4
налоги на внешнюю торговлю <sup>13</sup>	122,6	12,1	85,0	6,1	69,3
2. неналоговые доходы <sup>12</sup>	22,7	2,2	35,2	2,5	155,1
3. безвозмездные перечисления	14,0	1,4	20,1	1,4	в 1,4 раза
4. доходы целевых бюджетных фондов	93,7	9,3	257,1	18,4	в 2,7 раза
5. доходы от предпринимательской и иной деятельности	104,7	10,3	108,5	7,8	103,6

<sup>12</sup> без учёта перечислений от Приднестровского республиканского банка

<sup>13</sup> в 2018 году 57,7% суммы таможенной пошлины зачисляется в Фонд капитальных вложений и отражаются по статье «доходы целевых бюджетных фондов»

Из общего объёма средств на долю республиканского бюджета пришлось 67,5% (+3,6 п.п.), территориальных – 32,5%. Сумма перечисленных в республиканский бюджет средств возросла на 295,6 млн руб., или на 45,7%, до 943,0 млн руб., что является максимальным значением за последние пять лет. Данное увеличение было обусловлено в основном существенным повышением налога на доходы (налога на доходы организаций, акцизов на импортируемые товары, налогов на внешнюю торговлю). План по доходам республиканского бюджета в целом был превышен на 26,4%, что было обеспечено налоговыми доходами и доходами целевых бюджетных фондов.

В бюджеты городов и районов в целом поступила максимальная за последние годы сумма налоговых и неналоговых доходов – 453,8 млн руб., что на 24,1% больше, чем в январе-июне 2017 года. Бюджеты всех территориальных единиц были исполнены с превышением как плановых, так и базисных параметров. Наиболее динамичный рост в сравнении с показателями I полугодия предыдущего года был зафиксирован в г. Рыбница и г. Слободзея (с учётом районов) – на 41,0% (до 89,4 млн руб.) и на 30,8% (до 48,7 млн руб.) соответственно. Ресурсная база столичного бюджета укрепилась на 22,7%, или на 24,7 млн руб., до 133,8 млн руб. (рис. 12). Более ¾ совокупных поступлений в местные бюджеты (годом ранее 72,7%) обеспечивались перечислениями прямых налогов с доходов физических и юридических лиц, которые в отчётном периоде характеризовались ростом к базисным значениям в 1,3 раза. В результате план по доходам территориальных бюджетов в целом был перевыполнен на 21,0%.



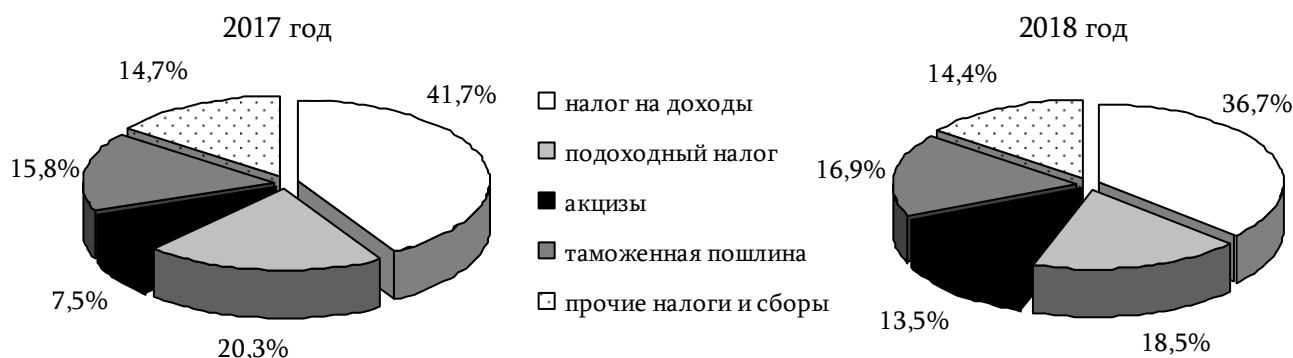
**Рис. 12. Динамика доходов местных бюджетов в I полугодии 2016-2018 гг., млн руб.**

Основным источником пополнения бюджетов всех уровней, как и прежде, являлись налоговые перечисления, сформировавшие 69,9% доходов республиканского бюджета (88,3% с учётом налогов и сборов, зачисляемых в целевые бюджетные фонды) и практически 90% – ресурсов городов и районов. Сумма фискальных доходов (с учётом части ввозной таможенной пошлины, зачисленной в Фонд капитальных вложений) возросла на 37,8%, или 293,8 млн руб., до 1 071,7 млн руб., из которых в местные бюджеты поступило 407,7 млн руб., в республиканский – 664,0 млн руб., что превысило базисные значения на 27,3% и 45,1% соответственно.

Структура налоговых доходов консолидированного бюджета в отчётном периоде претерпела существенные изменения. На фоне роста поступлений налогов, взимаемых при ввозе импортных товаров, укрепились структурные позиции акцизного сбора (включая акциз на производимую и реализуемую на территории республики продукцию) и таможенных платежей (с учётом перечисленных в Фонд капитальных вложений) – на 6,0 п.п., до 13,5%, и на 1,1 п.п., до 16,9%, соответственно (рис. 13). В совокупности налоги на потребление сформировали 30,4% налоговых доходов консолидированного бюджета (против 23,3% в I полугодии прошлого года).

Несмотря на рост зачислений основных прямых налогов – на доходы организаций и подоходного налога с физических лиц – их доленое представление в совокупном показателе сократилось на 5,0 п.п., до 36,7%, и на 1,8 п.п., до 18,5%, соответственно.

На фоне повышения внешнего и внутреннего спроса и, соответственно, производственной активности практически от всех отраслей индустрии в отчётном периоде наблюдалось увеличение поступлений по основной статье доходной части бюджета – налогу на доходы организаций. За первую половину текущего года организациями было уплачено налога в сумме 393,1 млн руб., что превысило значение базисного периода на 21,1%, или на 68,6 млн руб., а плановый ориентир – на 14,6%. Сложившаяся величина стала максимальной в ряду сопоставимых периодов за последние пять лет. Восходящую динамику в основном обеспечивали крупные налогоплательщики (пять хозяйствующих субъектов сформировали около 45% совокупного показателя). Распределение налога между бюджетами различных уровней сложилось в соотношении 59,6 : 40,4 в пользу республиканского бюджета (62,9 : 37,1 годом ранее).



**Рис. 13. Структура налоговых доходов<sup>14</sup> консолидированного бюджета в I полугодии 2017-2018 гг.**

Организации, перешедшие на упрощённую систему налогообложения, уплатили налогов в сумме 6,4 млн руб. (+25,7% к базисному уровню), что также является максимальным показателем за последние годы. План по данной статье был исполнен практически на 100%. Учитывая большое количество и, соответственно, объём выручки столичных организаций, применяющих данный режим, сложившаяся величина зачислений на 62,5% была сформирована юридическими лицами, находящимися в г. Тирасполь.

Поступления в бюджет налога на игорную деятельность оказались минимальными за последние годы, сократившись на 28,9%, до 2,4 млн руб. (ранее сумма налога по данной статье достигала за полугодие 4,7-6,7 млн руб.).

Увеличение в отчётном периоде фонда оплаты труда работников реального сектора экономики и государственных служащих, среднемесячного уровня номинальной заработной платы, а также рост выплат дивидендов организациями обеспечили существенное повышение уплаченных сумм подоходного налога – на 25,4%, или 40,3 млн руб., до 198,5 млн руб. (+19,5% к плановым параметрам). Подавляющая часть налога (более 92%) перечислялась в территориальные бюджеты, что в абсолютном выражении соответствовало 184,1 млн руб. От данной статьи существенным образом зависела ресурсная база местных бюджетов: поступления по ней сформировали 40,6% совокупных доходов административно-территориальных единиц (39,7% годом ранее). В Тирасполе и Днестровске доля подоходного налога с физических лиц достигала 63,0% и 46,4% соответственно (59,3% и 46,1% в I полугодии 2017 года).

Рост объёмов импортируемых в республику товаров, подлежащих обложению ввозными пошлинами, и динамика курсов иностранных валют по отношению к рублю ПМР определили увеличение поступлений таможенных платежей. Так, по итогам I полугодия текущего года сумма импортных пошлин (включая часть средств, перечисленных в Фонд капитальных вложений) составила 177,5 млн руб., что на 46,7%, или на 56,5 млн руб., больше, чем годом ранее. При этом во II квартале платежи по данной статье возросли к уровню первых трёх месяцев текущего года в

<sup>14</sup> с учётом части таможенной пошлины, зачисленной в текущем году в Фонд капитальных вложений



1,6 раза. В совокупности с экспортными пошлинами, поступившими в сумме 3,3 млн руб. (рост к базисному значению в 2,0 раза), налоги на внешнюю торговлю и внешние операции достигли максимума за последние четыре года – 180,8 млн руб. (+47,4%).

По ввозимым в республику подакцизным товарам наблюдалась схожая динамика. Сумма уплаченных импортёрами акцизов превысила базисные параметры в 3,0 раза, или на 78,7 млн руб., до 118,5 млн руб. (39,8 млн руб. в I полугодии 2017 года). План по данной статье был перевыполнен на 39,9%. При этом поступления акцизов на производимую и реализуемую в республике продукцию превзошли плановое значение в 1,7 раза, достигнув 23,7 млн руб. (+44,9% к базисному уровню). С учётом акцизов на отдельные виды товаров<sup>15</sup>, поступивших в сумме 2,8 млн руб. (1,9 млн руб. годом ранее), совокупный объём акцизных сборов сложился на максимальной за последние годы отметке – 145,1 млн руб., что более чем в два раза выше сопоставимых значений предыдущих лет.

Платежи за пользование природными ресурсами поступили в сумме 41,7 млн руб. (+19,7% к сопоставимому<sup>16</sup> значению в базисном периоде) и более чем на 60% были сформированы земельным налогом, сумма которого возросла на 26,2%, до 25,2 млн руб. Платежи за пользование водными ресурсами поступили в объёме 8,7 млн руб. (+5,9%), за пользование недрами на фоне увеличения объёмов добычи природных материалов хозяйствующими субъектами г. Рыбница и Рыбницкого района – возросли на 30,5%, до 4,0 млн руб. Отчисления на воспроизводство минерально-сырьевой базы увеличились на 36,2%, составив 2,5 млн руб. (основная часть суммы была сформирована в I квартале). Сельхозпроизводители, применяющие специальный режим налогообложения в виде фиксированного сельскохозяйственного налога, уплатили в республиканский и местные бюджеты 4,1 млн руб., что меньше базисного уровня на 9,1%.

Государственная пошлина за совершение юридически значимых действий перечислена в сумме 15,1 млн руб. (+4,7%). Более половины зачислений были связаны с регистрацией транспортных средств.

Объём местных налогов и сборов возрос на 23,9%, до 24,0 млн руб. В ресурсной базе бюджетов городов и районов данная статья, как и в базисном периоде, заняла в среднем 5,3%. Отчисления от стоимости патента поступали в территориальные бюджеты в I и II кварталах равномерно и по итогам периода составили 7,4 млн руб., что на 18,3% превысило базисное значение. В то же время, на фоне ослабления налоговой нагрузки на индивидуальных предпринимателей, сумма средств, уплаченных ими в текущем году, была значительно ниже (более чем на 20%) сопоставимых значений предыдущих лет. Поступления по данной статье в большей степени (58,8% совокупной суммы) были обеспечены предпринимателями, осуществляющими деятельность в городах Тирасполь и Бендеры.

Неналоговые доходы в аналитическом представлении (без учёта перечислений Приднестровского республиканского банка) возросли на 55,1%, составив 35,2 млн руб. Основным источником повышательной динамики выступили платежи государственных и муниципальных организаций, которые пополнили республиканский бюджет на 9,9 млн руб. (рост в 4,2 раза), бюджеты второго уровня – на 0,8 млн руб. (рост в 4,0 раза). В то же время доходы от сдачи в аренду государственного и муниципального имущества сократились на 17,3%, до 4,1 млн руб. В отчётном периоде незначительно возросли административные сборы и платежи (+1,2%, до 2,7 млн руб.), тогда как поступления в виде штрафных санкций и возмещения ущерба увеличились в 1,7 раза, до 12,1 млн руб.

Доходы целевых бюджетных фондов в связи с созданием Фонда капитальных вложений в первой половине текущего года сформировались в сумме 257,1 млн руб., что в 2,7 раза выше, чем в

---

<sup>15</sup> газ, реализуемый в качестве автомобильного топлива

<sup>16</sup> без учёта остатков средств Фонда по обеспечению государственных гарантий по расчётам с гражданами, имеющими право на земельную долю (пай)

январе-июне 2017 года. Ресурсная база Дорожного фонда возросла в 1,5 раза, до 94,9 млн руб., что было обусловлено увеличением отчислений от налога на доходы, а также ростом поступлений акцизного сбора, связанного, в том числе, с введением с 1 января 2018 года акциза на импортируемые транспортные средства. В республиканском и территориальных экологических фондах было аккумулировано 9,2 млн руб., что на 12,1% превысило базисный уровень. Повышательная динамика также наблюдалась в части зачисления средств в Государственный фонд таможенных органов ПМР – +19,9%, до 26,8 млн руб., и в Фонд по обеспечению государственных гарантий по расчётам с гражданами, имеющими право на земельную долю (пай), – в 1,9 раза, до 3,4 млн руб. В Фонд капитальных вложений по итогам отчётного периода поступило 118,9 млн руб., 80,6% которых было сформировано отчислениями от ввозной таможенной пошлины (95,8 млн руб.). Кроме этих сумм в данный Фонд в целях улучшения оснащённости учреждений здравоохранения медицинским оборудованием и приобретения специализированного медицинского автотранспорта была перечислена часть единого социального налога в сумме 23,0 млн руб.

Поступления в бюджет средств от платных услуг, оказанных государственными и муниципальными учреждениями, возросли на 3,6%, до 108,5 млн руб. При этом в местные бюджеты по данной статье было зачислено 28,9 млн руб., что ниже значения I полугодия 2017 года на 4,4%, в республиканский – 79,7 млн руб., что превысило базисный уровень на 6,9%.

Безвозмездные перечисления в отчётном периоде поступили в республиканский бюджет в сумме 20,1 млн руб. (14,0 млн руб. в I полугодии 2017 года).

### **Расходная часть**

Расходы консолидированного бюджета в I полугодии 2018 года были профинансированы в объёме 1 934,3 млн руб., что на 5,6%, или на 102,9 млн руб., превысило значение соответствующего периода 2017 года (табл. 6)<sup>17</sup>. Исполнение расходной части республиканского и местных бюджетов сложилось на уровне 81,9% и 84,0% соответственно. Из общей суммы расходов 68,7% пришлось на централизованные расходные назначения, которые увеличились на 2,3%, до 1 329,6 млн руб. Местные расходы сформировали 31,3% совокупного показателя, или 604,7 млн руб. (+13,7%).

Традиционно первоочередному исполнению подлежали социально защищённые статьи. Так, на выполнение обязательств по выплате заработных плат, пенсий, пособий и иных выплат социального характера было выделено 1 568,8 млн руб. (+0,6%), что составило 81,1% совокупных затрат. При этом запланированные суммы по данным статьям были профинансированы на 91,6%.

Более половины (57,4%) бюджетных расходов, или 1 109,7 млн руб., были направлены на заработную плату (с учётом начислений на неё). В отчётном периоде на всех уровнях бюджетной системы затраты, связанные с оплатой труда, полностью покрывались аккумулируемыми доходами.

Приоритет государственных расходов отдавался воспроизводству человеческого капитала – на образование, здравоохранение, социальное обеспечение, культуру и искусство было потрачено порядка 52% совокупных расходов, или 1 008,6 млн руб., что на 11,7% больше, чем в I полугодии 2017 года, однако на 10,3% ниже планового уровня. При этом в данном направлении половина средств расходовалась на образование, 24,6% – на здравоохранение, 21,3% – на социальную политику и 3,9% – на культуру и искусство. Наиболее масштабно в абсолютном выражении наращивались расходы на образование – на 61,7 млн руб., или на 13,9%, до 506,7 млн руб.

---

<sup>17</sup> для сопоставимости отчётных данных за I полугодие 2017-2018 годов из общих расходов республиканского бюджета исключены фактически профинансированные расходы по возврату кредитов по внутреннему государственному долгу, составившие 44,0 млн руб.

Финансирование сферы здравоохранения увеличилось на 30,2 млн руб., или на 13,9%, до 247,8 млн руб., социальной политики – на 12,1 млн руб., или на 6,0%, до 215,2 млн руб.

На обеспечение правоохранительной деятельности было направлено 200,4 млн руб., или 9,6% совокупных расходов. Уровень базисного периода был превышен на 10,4%, а исполнение плана по данной статье сложилось в пределах 83,4%.

**Таблица 6**

**Исполнение расходной части консолидированного бюджета<sup>17</sup> в I полугодии 2017-2018 гг.**

	2017 год		2018 год		темп роста, %
	млн руб.	уд. вес, %	млн руб.	уд. вес, %	
Расходы	1 831,3	100,0	1 934,3	100,0	105,6
из них:					
1. обеспечение функционирования государства	114,4	6,2	124,4	6,4	108,7
2. правоохранительная деятельность и обеспечение безопасности	197,5	10,8	200,4	10,4	101,5
3. воспроизводство человеческого капитала <sup>18</sup>	902,9	49,3	1 008,6	52,1	111,7
4. финансирование деятельности ГУП и ГУ <sup>19</sup>	30,3	1,7	32,9	1,7	108,7
5. финансовая помощь бюджетам других уровней	147,6	8,1	149,4	7,7	101,2
6. целевые программы	3,9	0,2	5,0	0,3	128,1

Повышательную динамику к базисным значениям демонстрировали расходы на обеспечение функционирования государства (государственное и местное управление, судебная власть, международная деятельность), на финансирование которых было направлено 124,4 млн руб. (+8,7%, или +10,0 млн руб.). В целом по данному направлению исполнение плана сложилось на уровне 86,6%.

Финансирование государственных учреждений и предприятий, осуществляющих деятельность в области промышленности, сельского хозяйства, транспорта, связи и охраны окружающей среды, возросло на 8,7%, до 32,9 млн руб., что составило 93,2% планового уровня.

Крупным направлением бюджетных расходов являлась финансовая помощь территориальным бюджетам (11,2% в расходах республиканского бюджета). Финансирование по данной статье увеличилось на 1,2%, до 149,4 млн руб. (147,6 млн руб. в I полугодии 2017 года), что соответствовало 92,9% планового задания.

На реализацию государственных целевых программ из республиканского бюджета было выделено 5,0 млн руб. (против 3,9 млн руб. в базисном периоде). Наибольший объём был направлен на финансирование программы «Онкология» – 2,9 млн руб. На целевые программы «Иммунизация населения» и «ВИЧ-СПИД» пришлось по 0,8 млн руб. и 0,6 млн руб. соответственно.

Целевые субсидии на развитие дорожной отрасли из республиканского бюджета в адрес местных бюджетов в I квартале 2018 года составили 55,9 млн руб. (-1,0% к базисному значению), плановое задание по данной статье, с учётом переходящих остатков, составило 58,3 млн руб. Затраты республиканского бюджета на финансирование содержания, ремонта и развития автомобильных дорог общего пользования и их составных частей, находящихся в государственной собственности, сложились на уровне 12,8 млн руб., или 78,3% от планового уровня. На исполнение «Программ развития дорожной отрасли по автомобильным дорогам общего пользования, находящимся в муниципальной собственности» за отчётный период были выделены средства в сумме 23,5 руб., или 67,3% от запланированных.

<sup>18</sup> расходы на образование, здравоохранение, культуру и социальную политику

<sup>19</sup> в сфере связи, информатики, транспорта, дорожного, сельского, лесного и водного хозяйств, гидрометеорологии

## *Государственные финансы*

---

Расходование средств Государственного целевого фонда таможенных органов ПМР происходило в пределах полученных доходов – 26,8 млн руб., что на 19,9% превысило значение января-июня 2017 года и соответствовало 95,6% планового уровня.

На финансирование природоохранных мероприятий из экологического фонда было выделено 4,1 млн руб. (в январе-июне 2017 года – 3,4 млн руб.), или 46,9% планового задания.

Расходы государственных и муниципальных учреждений, связанные с оказанием платных услуг, сложились на отметке 73,4 млн руб., что на 19,7% превысило значение базисного периода, однако отставание от запланированного объёма составило 33,8%.

По итогам I полугодия 2018 года отрицательное сальдо консолидированного бюджета уменьшилось на 34,3%, до 537,5 млн руб., а степень покрытия текущих расходов фактическими доходами из постоянных источников составила 72,2% (55,3% годом ранее).

## МОНИТОРИНГ ПРЕДПРИЯТИЙ ИНДУСТРИИ<sup>20</sup>

*Очередной мониторинг субъектов индустриального комплекса проведён Приднестровским республиканским банком в июле 2018 года. Итоги опроса руководителей более 45 крупнейших промышленных предприятий, на долю которых пришлась большая часть совокупного объёма производства, отражают преобладание положительных оценок как при характеристике общеэкономической ситуации в республике, так и при анализе финансового положения организаций. В то же время, учитывая осложнение политических и экономических взаимоотношений в мире и усиление зеркальных международных санкций, директора отечественных предприятий были сдержанны при формировании прогнозов на ближайшую перспективу.*

### *Оценка общеэкономической ситуации в республике и финансово-экономического положения предприятий*

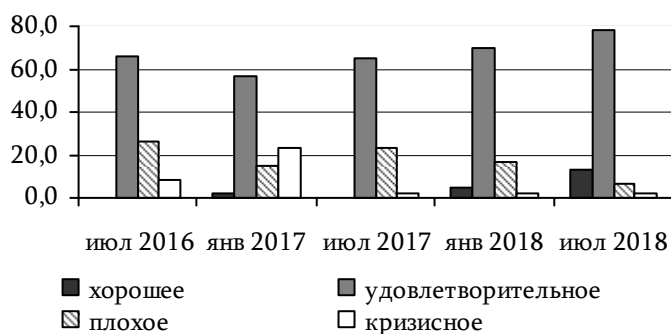
В первой половине 2018 года на фоне возросшего потребительского спроса на внутреннем рынке и улучшения ценовой конъюнктуры по ряду товарных позиций приднестровского экспорта статистические показатели производственной, инвестиционной и внешнеэкономической деятельности промышленных предприятий были существенно выше данных, зафиксированных год назад. Положительные тенденции по основным составляющим деятельности были отмечены и в большинстве ответов респондентов в рамках проведённого мониторинга. В то же время к концу I полугодия действия заградительного характера стран-партнёров, в том числе связанные с введением США пошлин на металлы, обусловили замедление динамики восстановительных процессов в промышленности – в первую очередь, негативные последствия коснулись металлургии, результативность которой во многом определяет вектор социально-экономического развития республики.

Оценки респондентов относительно общеэкономической ситуации и финансового состояния предприятий по итогам января-июня текущего года сложились более позитивными по сравнению с показателями, ожидаемыми в начале года. Так, фактически положительные изменения в финансовой обеспеченности по итогам I полугодия отмечались на большинстве предприятий (52,2%), тогда как в январе улучшение финансовых показателей ожидали около трети опрошенных. По мнению 28,2% топ-менеджеров, общеэкономическая конъюнктура в республике в первом полугодии текущего года улучшилась, тогда как согласно прогнозным оценкам, в положительном аспекте рассматривали перспективы на этот период не более 20% респондентов.

Осложнение ситуации в республике и ухудшение состояния корпоративных финансов отметили 17,4% и 23,9% директоров соответственно. При этом негативные изменения в этой части были отмечены в единичных случаях. В то же время, по мнению 47,8% руководителей, внутренние условия функционирования в республике остались без изменения, для почти четверти опрошенных неизменной сохранялась ситуация и в сфере финансов их предприятий. В результате по итогам первой половины 2018 года финансовое состояние 78,3% организаций было признано руководителями удовлетворительным (70,2% по итогам 2017 года), 13,0% – хорошим (4,3% соответственно), что является наилучшим показателем с 2016 года (рис. 14).

По ключевым направлениям деятельности предприятий также преобладали положительные тенденции. Таким образом, баланс ответов по всем позициям, как и по результатам предыдущего мониторинга, был со знаком «+» (табл. 7).

<sup>20</sup> выборочная совокупность сформирована из структурообразующих организаций ПМР, имеющих существенное (более 10%) долевое представление в совокупном показателе промышленного производства по конкретной отрасли и/или важное региональное значение



**Рис. 14. Оценка финансового положения предприятий, % к итогу<sup>21</sup>**

результате баланс ответов после значения во второй половине прошлого года в 32,8 п.п. стал более нейтральным – 1,8 п.п. Порядка четверти респондентов фиксировали наращение либо стабильность объёма заказов на внешних рынках, что подтверждалось активизацией экспортных поставок, лишь 8,7% опрошенных констатировали сокращение данного показателя. В разрезе географической структуры поставок расширение спроса в большей степени отмечалось со стороны партнёров из Российской Федерации и стран Европейского союза. В целом более половины респондентов оценили уровень спроса и запасов готовой продукции как нормальный. При этом рост объёмов произведённой продукции на складе фиксировался в 21,7% ответов, снижение показателя – в 26,1% анкет.

После существенного оттока кадров в 2015-2016 гг., увеличение численности работающих и среднего размера заработной платы произошло на 39,1% и 45,7% предприятий соответственно, что характеризует ситуацию в сфере занятости на производствах как наиболее позитивную за последние годы.

**Таблица 7**

**Изменение основных показателей деятельности промышленных предприятий<sup>22</sup>**

п.п.

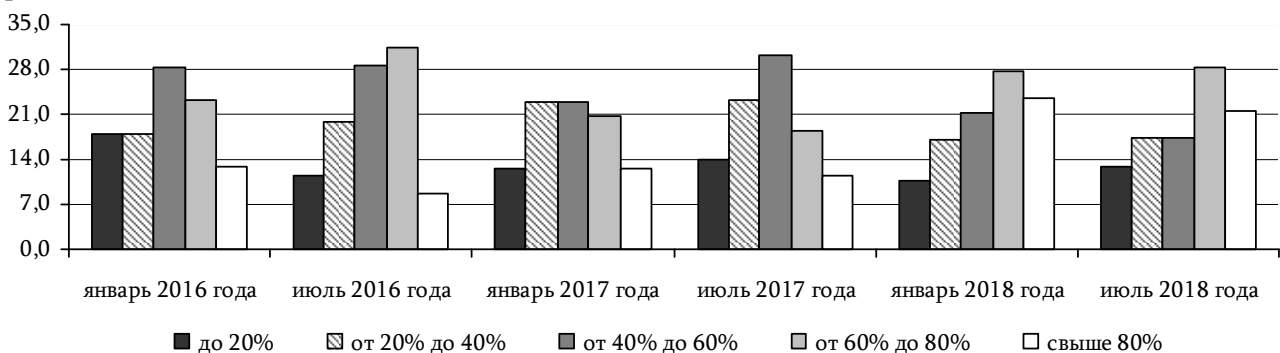
	I полугод. 2016 года	II полугод. 2016 года	I полугод. 2017 года	II полугод. 2017 года	I полугод. 2018 года
Спрос на выпускаемую продукцию	-31,4	-16,7	2,4	32,8	1,8
Объём производства	-37,1	-14,6	14,0	55,3	19,6
Издержки производства	14,3	22,9	23,2	34,1	23,9
Цены на выпускаемую продукцию	-5,8	-10,4	25,2	48,9	32,6
Обеспеченность оборотными средствами	-34,3	-22,9	-30,2	10,7	0,0
Потребность в заёмных ресурсах	8,6	14,5	25,6	14,9	28,3
Численность работающих	-40,0	-8,3	2,3	2,1	19,5
Средний размер заработной платы	-37,1	2,0	9,3	42,5	45,7
Прибыль от основной деятельности	-45,7	-31,3	-20,9	25,6	8,7
Загрузка производственных мощностей	-17,1	-14,6	16,3	51,0	15,3
Объёмы капитальных вложений	-22,9	8,3	-4,6	4,3	15,2

Достаточно благоприятную ситуацию отражают оценки объёмов производства и производительности труда, а также величины полученной прибыли от основной деятельности. В то же время преобладание ответов в процентном соотношении, в которых отмечалось улучшение показателей, сложилось меньшим, чем по итогам II полугодия 2017 года. Так, 50,0% респондентов,

<sup>21</sup> удельный вес в общем количестве предприятий – далее к рис. 15

<sup>22</sup> баланс ответов (разница между удельным весом положительных («произошло увеличение») и отрицательных («произошло уменьшение») ответов) – далее к табл. 8

отметивших увеличение объёмов производства, противопоставлялись оценки 30,4% руководителей тех предприятий, где нарастить выпуск не удалось. Загрузка производственных мощностей возросла на 37,0% предприятий, её снижение отмечалось в каждой пятой организации, что во многом определялось значительным ростом в предшествующем периоде доли оборудования, задействованного в производственном процессе (57,4%). В то же время по результатам текущего опроса, каждый второй руководитель отметил использование основных средств в первой половине 2018 года на 60% и более, однако на большинстве предприятий коэффициент износа мощностей сохраняется достаточно высоким. Для 39,1% предприятий это является фактором, ограничивающим рост производства. Одновременно с этим 30,4% (+2,8 п.п.) респондентов констатировали задействованность в производственном процессе до 40% основных фондов.



**Рис. 15. Уровень использования производственных мощностей, % к итогу**

На фоне роста прибыли от основной деятельности, отмеченного 41,3% организаций, на каждом пятом предприятии фиксировался рост обеспеченности оборотными средствами. В то же время сопоставимое число респондентов отмечали недостаток средств. В этой связи увеличение потребности в заёмных ресурсах произошло на 34,8% предприятиях, снижение – на 6,5%. При этом наращивание обязательств по полученным займам отметили 21,7% руководителей, уменьшение их величины – 23,9%. Просроченную задолженность перед кредиторами на конец периода имели более 60% организаций, на 30% из которых зафиксирован рост показателя. Сопоставимому количеству организаций удалось сократить объём обязательств с нарушенным сроком их исполнения. Платёжная дисциплина со стороны дебиторов в отчётном периоде, по оценке 32,6% респондентов, ухудшилась, её улучшение зафиксировано в единичных случаях. Для 10,9% организаций высокий уровень дебиторской задолженности препятствует нормальному ведению бизнеса и ограничивает возможности наращивания производства.

Свыше 40% респондентов отметили рост издержек производства в I полугодии 2018 года (51,1% по итогам 2017 года), что на 23,9 п.п. превзошло процент тех, кто констатировал их уменьшение. Во многом это стало следствием удорожания сырья, комплектующих материалов как на внутреннем, так и на внешних рынках. Рост цен на сырьё, материалы в качестве фактора, отрицательно влияющего на деятельность, указали 43,5% (-13,9 п.п.) руководителей промышленных предприятий (табл. 8).

Также фиксировалось увеличение расходов на оплату труда и транспортных расходов. В этой связи следует отметить, что преобладание ответов, свидетельствующих о росте издержек, над их долей, характеризующей обратные тенденции, наблюдается практически в каждом проводимом мониторинге промышленных предприятий независимо от складывающейся ценовой конъюнктуры на рынках.

Несмотря на рост издержек, руководители приднестровских предприятий проводили достаточно сдержанную ценовую политику. На повышение цен указали 39,1% опрошенных, тогда как по итогам II полугодия данные корректировки осуществили более половины организаций. Неизменными отпускные цены оставались на 41,3% предприятий, на снижение цен пришлось

## Реальный сектор

пойти 6,5% опрошенных. Факторы, обусловившие данные процессы, были вызваны высоким уровнем конкуренции, как на внутреннем, так и на внешних рынках, а также динамикой спроса со стороны контрагентов. Небольшое количество предприятий снизили цены на продукцию за счёт оптимизации административных и накладных расходов, не связанных непосредственно с процессом производства. Для отдельных организаций (6,5%) государственная политика ценообразования в сфере административно-регулируемых товаров и услуг выступает фактором, негативно отражающимся на результатах производственной деятельности.

Таблица 8

### Факторы, отрицательно влияющие на деятельность промышленных предприятий<sup>23</sup>

%

	I полугод. 2016 года	II полугод. 2016 года	I полугод. 2017 года	II полугод. 2017 года	I полугод. 2018 года
Недостаточный спрос на продукцию предприятия	60,0	47,9	32,6	31,9	30,4
Рост цен на сырьё, материалы	31,4	29,2	30,2	57,4	43,5
Гос. политика в области ценообразования в сфере административно-регулируемых товаров и услуг	17,1	12,5	4,7	4,3	6,5
Недостаток денежных средств для финансирования капитальных вложений	17,1	14,6	30,2	25,5	26,1
Наличие на внутреннем рынке конкурентной импортной продукции	25,7	31,3	30,2	29,8	21,7
Высокая изношенность оборудования	31,4	18,8	20,9	21,3	39,1
Высокая налоговая нагрузка	20,0	20,8	2,3	10,6	15,2
Динамика валютного курса	45,7	33,3	37,2	40,4	8,7
Большая дебиторская задолженность	8,6	20,8	11,6	10,6	10,9
Административные ограничения и барьеры	8,6	4,2	2,3	2,1	2,2

Нарастить объёмы капитальных вложений по итогам периода удалось на 34,8% предприятиях, сужение показателя отмечали 19,6% опрошенных, таким образом баланс ответов по данному вопросу сформировался на уровне 15,2 п.п., что является максимальным результатом за ряд последних лет. Основными направлениями долгосрочных вложений являлись поддержание производственных мощностей в рабочем состоянии (71,7% ответов), обновление и модернизация технологии производства (34,8%). Меньшее количество предприятий осуществляло капитальные вложения в целях расширения действующего производства (23,9% от общего числа опрошенных) и выпуска новых видов продукции (26,1%). Сложившееся распределение ответов, характеризующих инвестиционные возможности и направления инвестирования, обусловлено действием целого ряда факторов. Среди них основными являются: нехватка собственных финансовых ресурсов (65,2% ответов), высокие процентные ставки по банковским кредитам (34,8%) и высокие цены на строительство и оборудование (23,9%). Также руководителями отмечается отсутствие у предприятий прибыльных инвестиционных проектов (8,7%) и возможности привлечения финансовых ресурсов на внешних рынках (17,4%). Каждый пятый респондент заявляет о недостаточной государственной поддержке инвестиционной деятельности предприятий. В то же время для 13,0% организаций (+4,5 п.п. по сравнению с предыдущим опросом) нет ограничений и препятствий для возможности осуществления инвестиций в необходимых объёмах.

В структуре источников капитальных вложений основными по-прежнему являются собственные средства (84,8%). За кредитами на эти цели обратились в I полугодии 23,9% опрошенных (+4,8 п.п.). Единицам предприятий удалось привлечь средства иностранных

<sup>23</sup> удельный вес руководителей, указавших данный фактор; при ответе на вопрос некоторые руководители указывали несколько основных факторов – далее к табл. 9



инвесторов. В планах большинства руководителей до конца 2018 года осуществить реализацию новых инвестиционных проектов, в основном за счёт собственных средств. К кредитам банков на эти цели собираются прибегнуть около четверти опрошенных. Некоторые предприятия планируют осуществление инвестиций за счёт льготных кредитов государства и инвестиций из-за рубежа.

В условиях имеющихся проблем погашения долговых обязательств перед поставщиками (39,1%), по платежам за энергоресурсы (19,6%), перед работниками по заработной плате (15,2%) банковский кредит выступает одним из основных способов сбалансировать денежные потоки. Каждый третий опрошиваемый руководитель отметил, что из предлагаемых банками кредитных продуктов, наиболее востребованным видом кредитования в первой половине текущего года для них была кредитная линия с целью пополнения оборотных активов. На необходимость приобретения основных средств за счёт банковских кредитов указали 15,2% респондентов, на финансирование проектов долгосрочного развития – 17,4%. Одновременно с этим, по данным мониторинга, в подавляющем большинстве случаев потребность в заёмных ресурсах превышает возможность их получения. С учётом того, что в кредитовании на срок свыше 3 лет нуждаются порядка 43% предприятий, высокой и средней степенью вероятности их привлечения обладают не более четверти хозяйствующих субъектов.

Одними из основных факторов сложившейся ситуации в сфере кредитования, согласно ответам, являются: наличие непогашенной задолженности по ранее полученным кредитам (23,9%) и отсутствие достаточного объёма залогового имущества (15,2%). При этом процентная политика отечественных банков, несмотря на некоторое снижение степени значимости, остаётся главным фактором, ограничивающим доступность кредитных ресурсов, для 21,7% организаций (табл. 9). В то же время большинство руководителей отмечают сохранение на прежнем уровне условий кредитования банками в части сроков, сумм кредитов и требований к его обеспеченности, к кредитоспособности заёмщика. Остаётся высокой доля ответов, объясняющая ситуацию с невозможностью привлечения кредитов плохим финансовым положением предприятия (13,0%).

**Таблица 9**

**Факторы, ограничивающие использование кредитных ресурсов коммерческих банков**

%

	I полугод. 2016 года	II полугод. 2016 года	I полугод. 2017 года	II полугод. 2017 года	I полугод. 2018 года
Плохое финансовое положение предприятия	20,0	10,4	4,7	10,6	13,0
Высокие процентные ставки по кредитам банков	31,4	27,1	23,3	31,9	21,7
Непредсказуемость развития экономической, финансовой ситуации на предприятии	14,3	4,2	7,0	6,4	6,5
Общеэкономическая нестабильность в республике	14,3	16,7	7,0	6,4	4,3
Наличие непогашенной задолженности по кредиту	8,6	10,4	11,6	14,9	23,9
Отсутствие достаточного объёма залогового имущества	2,9	10,4	4,7	8,5	15,2

Ряд анкетированных отметили, что после получения кредита в дальнейшем испытывают трудности, связанные с его обслуживанием и возвратом. Ввиду этого около четверти респондентов обращались в банки по поводу реструктуризации задолженности. В большинстве случаев принимались положительные решения, которые заключались в увеличении срока погашения кредита (15,2% ответов), снижении процентной ставки (4,3%), изменении валюты кредита (2,2%). Отказы банков в реструктуризации были единичны. В результате по итогам первой половины 2018 года, согласно ответам, просроченная задолженность по кредитам сформировалась только у 4,3% промышленных предприятий, принимавших участие в опросе.

В связи с усилением глобальной нестабильности в ходе проведённого мониторинга отдельно был выделен блок вопросов, касающийся оценки ситуации вокруг стран – основных торговых

партнёров Приднестровья. Значительную информативную ценность представляет оценка директорским корпусом возможности осуществления международных расчётов. Согласно опросу, основную проблему представляли расчёты с контрагентами из Украины. Украинские банки прямо отказывают своим клиентам проводить операции с резидентами ПМР, ссылаясь на «внутренние правила». В то же время большинство предприятий в I полугодии текущего года не испытывали серьёзных затруднений в совершении международных платежей.

Что касается взаимодействия с зарубежными контрагентами, 17,4% опрошенных отметили сокращение объёмов импортных поставок. Сопоставимое количество респондентов перешло на более выгодные условия и смогло добиться снижения цен у постоянных поставщиков. Отдельные предприятия (4,3%) переориентировались на отечественные аналоги. В целом, согласно опросу, в течение первой половины 2018 года у подавляющего большинства предприятий не возникало трудностей, связанных с осуществлением экспорта и импорта товаров, сырья и материалов. Заметно снизилось отрицательное влияние динамики валютного курса: лишь 8,7% опрошенных отметили сдерживающий эффект данного показателя, в то время как на протяжении четырёх предыдущих мониторингов так считало не менее трети респондентов.

### Прогнозные оценки руководителей

Июльский мониторинг показал количество опрошенных, ожидающих позитивных сдвигов в экономике, существенно выше уровня предыдущего периода. Так, 30,5% (+11,4 п.п.) респондентов прогнозируют улучшение общеэкономической ситуации до конца года. Благоприятные настроения в части изменения финансового положения своего предприятия зафиксированы в ответах каждого второго руководителя (табл. 10), в то время как в предшествующем опросе их доля сложилась на уровне 34,1%. Не ожидают существенных изменений почти треть опрошенных. Пессимистичный прогноз не был дан ни одним из участников анкетирования.

Таблица 10

### Прогнозные оценки руководителей общеэкономической ситуации и финансового состояния предприятий

%

	общеэкономическая ситуация	финансовое состояние предприятий
Существенно улучшится	2,2	6,5
Незначительно улучшится	28,3	43,5
Не изменится	30,4	26,1
Несколько ухудшится	10,9	4,3
Значительно ухудшится	0,0	0,0
Затрудняюсь оценить	26,1	19,6

С точки зрения директорского корпуса, главным риском остаётся возможность снижения спроса на выпускаемую продукцию. Тем не менее, ряд респондентов предполагают рост заказов, как на внутреннем рынке (19,6%), так и со стороны иностранных контрагентов (26,1%).

Соотношение мнений участников мониторинга позволяет ожидать рост физического объёма выпуска, что подтверждается положительным балансом ответов по такому показателю, как уровень загрузки промышленных мощностей (+28,3%) (табл. 11). При этом рост издержек производства на единицу продукции в будущем прогнозируют 26,1% директоров, что отразится на планировании цен. Хотя для большей части респондентов они останутся на прежнем уровне (47,8%), баланс изменений сложился в сторону роста (10,9 п.п.).

Прогноз основного финансового показателя деятельности любого предприятия – прибыль, по мнению большинства руководителей, сменил отрицательную направленность. Так, 34,8% респондентов прогнозируют её рост в предстоящем периоде, против 10,9%, ожидающих снижение, тогда как полгода назад пессимистические ожидания преобладали (-12,8 п.п.). На

фоне этого на ряде предприятий (28,3%) планируется расширить объём капитальных вложений и направить средства на обновление оборудования.

Кардинальных перемен в кадровой политике не предвидится: 73,9% респондентов не планируют изменения численности сотрудников в предстоящем полугодии. В то же время, в связи с нехваткой квалифицированных кадров, 17,4% участников опроса прогнозируют расширение трудового коллектива. При этом в 32,6% организаций планируют повысить размер заработной платы, а краткосрочная стратегия более 60% участников опроса не предполагает изменений в уровне оплаты труда в связи с повышательными корректировками, произведёнными ранее.

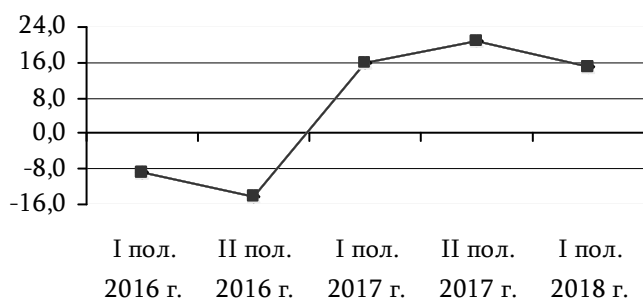
Уровень обеспеченности оборотными до конца полугодия, по оценке 54,3% респондентов, останется без изменений. В то же время снижение показателя может стать проблемой для обеспечения текущей деятельности 17,4% предприятий. При этом потребность в заёмных ресурсах несколько снизится (17,4% респондентов прогнозируют её увеличение, против 22,7% в предшествующем опросе).

*Таблица 11*

*Прогноз изменения основных показателей деятельности*

п.п.

	II полугодие 2017 года	I полугодие 2018 года	II полугодие 2018 года
Спрос на выпускаемую продукцию на внутреннем рынке	4,6	2,2	13,1
Спрос на выпускаемую продукцию на внешнем рынке	27,9	14,9	26,1
Объём производства	34,9	29,8	30,5
Издержки производства	14,6	36,1	10,9
Цены на выпускаемую продукцию	16,3	25,5	10,9
Обеспеченность оборотными средствами	11,6	-21,3	-4,4
Потребность в заёмных (кредитных) ресурсах	11,6	19,1	6,5
Уровень использования производственных мощностей	25,6	14,9	28,3
Объём капитальных вложений	9,3	6,4	19,6
Объём иностранных инвестиций	-2,4	-4,3	2,1
Прибыль от основной деятельности	18,6	-12,8	23,9
Просроченная кредиторская задолженность	-7,0	-4,3	-8,7
Просроченная дебиторская задолженность	-14,0	-2,2	0,0
Численность работающих	2,3	8,5	13,1
Средний размер заработной платы	14,0	23,4	32,6



*Рис. 16. Динамика индекса промышленного оптимизма*

Усиление геополитической напряжённости, как следствие сложность прогнозирования макроэкономической ситуации, отразились на обобщающем показателе экономической конъюнктуры. Индекс промышленного оптимизма<sup>24</sup>, рассчитанный на основе ответов респондентов, по итогам I полугодия текущего года несколько сократился по сравнению с его значением на конец

2017 года. Однако на протяжении трёх последних опросов он находится в зоне положительных величин – +15,1% (рис. 16).

<sup>24</sup> индекс представляет собой среднее арифметическое значение балансов (разностей ответов) четырёх вопросов анкеты (фактическое изменение спроса, оценка достаточности спроса, оценка запасов готовой продукции и прогноз изменения выпуска)

## РАЗВИТИЕ БАНКОВСКОЙ СИСТЕМЫ<sup>25</sup> В I ПОЛУГОДИИ 2018 ГОДА

*По итогам I полугодия 2018 года показатели деятельности коммерческих банков характеризовали умеренные темпы развития сектора. При этом на фоне существенного роста остатков на депозитах до востребования и срочных вкладах физических лиц (+15,8%) средства корпоративных клиентов продемонстрировали более сдержанную динамику (+0,6%). Сумма задолженности по кредитам субъектов реального сектора и населения сохранилась на отметке начала года. Уровень банковской ликвидности остаётся в пределах допустимых норм, сохраняется высокое значение показателя достаточности капитала.*

*Результативность деятельности банковской системы характеризовалась сокращением валовых показателей расходов и доходов, при этом итоговым результатом стало получение чистой прибыли, тогда как годом ранее банками был получен убыток.*

### Капитал

По состоянию на 1 июля 2018 года собственный капитал действующих коммерческих банков сложился на уровне 1 519,0 млн руб., сократившись с начала года на 0,5%, или на 7,0 млн руб. (табл. 12). Данное изменение было обусловлено исключительно уменьшением сумм нераспределённой прибыли, в результате чего её роль в процессе формирования совокупного капитала банковской системы снизилась на 2,2 п.п., до 5,3%<sup>26</sup>.

Таблица 12

### Структура и динамика пассивов сводного баланса коммерческих банков

	на 01.01.2018		на 01.07.2018		абсолютная разница, млн руб.	темп роста, %
	млн руб.	уд. вес, %	млн руб.	уд. вес, %		
Валюта баланса-нетто, <sup>27</sup> всего	8 412,0	100,0	8 514,4	100,0	102,5	101,2
в том числе:						
- обязательства	6 885,9	81,9	6 995,4	82,2	109,5	101,6
- собственные средства	1 526,0	18,1	1 519,0	17,8	-7,0	99,5
из них:						
акционерный (уставный) капитал	1 411,6	16,8	1 438,1	16,9	26,5	101,9

Вследствие изменения валютного курса акционерный капитал коммерческих банков по отношению к началу 2018 года увеличился на 26,5 млн руб. (+1,9%), сложившись на 1 июля на отметке 1 438,1 млн руб. При этом неизменным остался уровень концентрации банковского капитала: почти половина показателя (49,5%) пришлась на долю ЗАО «Агропромбанк», 44,8% – ЗАО «Приднестровский Сбербанк».

Сокращение собственных средств на фоне роста объёма совокупных обязательств обусловило снижение удельного веса первых в валюте баланса-нетто на 0,3 п.п., до 17,8%. В результате степень покрытия обязательств капиталом уменьшилась с 22,2 до 21,7%.

Коэффициент достаточности капитала в среднем составил 42,6%, что на 5,5 п.п. ниже показателя на начало 2018 года и в 5,3 раза выше минимально требуемой отметки. Коэффициент качества капитала<sup>28</sup> сложился на уровне 0,36, превысив рекомендованное значение на 0,11 пункта.

<sup>25</sup> коммерческие банки без учёта ЗАО «Банк сельхозразвития»

<sup>26</sup> (собственные средства – уставный капитал) / собственные средства

<sup>27</sup> валюта баланса действующих банков за минусом операций между головным банком и филиалами

<sup>28</sup> отношение собственного капитала к доходоприносящим активам

**Обязательства**

По итогам первой половины 2018 года совокупный объём обязательств коммерческих банков увеличился в номинальном выражении на 1,6%, а с учётом уровня девальвации – сократился на 1,4%, составив на 1 июля 6 995,4 млн руб. (табл. 13), что соответствует 82,2% валюты баланса-нетто. Номинальный рост был характерен для средств на валютных счетах (+117,6 млн руб., или +2,2%), тогда как обязательства в приднестровских рублях, напротив, уменьшились (-8,1 млн руб., или -0,5%). В результате степень валютизации привлечённых ресурсов увеличилась на 0,4 п.п., до 78,6%.

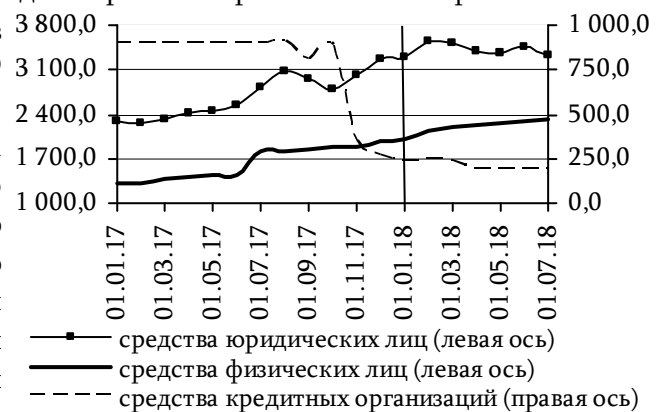
**Таблица 13**

**Структура и динамика совокупных обязательств коммерческих банков**

	на 01.01.2018		на 01.07.2018		абсолютная разница, млн руб.	темп роста, %
	млн руб.	уд. вес, %	млн руб.	уд. вес, %		
Обязательств, всего	6 885,9	100,0	6 995,4	100,0	109,5	101,6
из них:						
- кредиты, депозиты и прочие средства от ПРБ	160,0	2,3	126,7	1,8	-33,3	79,2
- средства кредитных организаций	83,9	1,2	64,7	0,9	-19,1	77,2
- средства юридических лиц	3 307,8	48,0	3 327,4	47,6	19,6	100,6
- средства физических лиц	2 011,9	29,2	2 330,3	33,3	318,4	115,8
- выпущенные долговые обязательства	61,8	0,9	63,2	0,9	1,3	102,2

Основной источник, сгенерировавший максимальный приток ресурсов в банковский сектор, – средства населения – занимают треть в структуре ресурсной базы (33,3%, +4,1 п.п.). За первую половину 2018 года остатки на депозитах до востребования и срочных вкладах физических лиц выросли на 318,4 млн руб. (+15,8%), составив 2 330,3 млн руб. (рис. 17. Средства юридических лиц продемонстрировали более умеренную динамику. Счета предприятий и организаций пополнились на 19,6 млн руб. (+0,6%), до 3 327,4 млн руб., сформировав 47,6% привлечённых средств. Таким образом, расширение остатков на счетах корпоративных и частных клиентов улучшило качество ресурсной базы<sup>29</sup> (рост коэффициента клиентской базы на 3,6 п.п., до 80,9%), что увеличивает потенциальные возможности банков по трансформации привлечённых средств в кредиты. Однако вследствие умеренного роста долгосрочных привлечений на фоне заметного расширения онкольных обязательств коэффициент стабильности ресурсной базы<sup>30</sup> снизился на 0,3 п.п., до 24,7%.

В разрезе сроков наибольшее влияние на динамику совокупных обязательств оказало пополнение текущих счетов и депозитов до востребования (+14,9%, или +283,3 млн руб., до 2 183,0 млн руб.), обеспеченное притоком средств как юридических лиц (+11,9%, или +169,8 млн руб., до 1 592,0 млн руб.), так и населения (+23,8%, или +113,5 млн руб., до 591,0 млн руб.). На их долю пришлось 31,2% привлечённых средств (+3,6 п.п.).



**Рис. 17. Динамика основных источников фондирования ресурсной базы, млн руб.**

<sup>29</sup> доля средств клиентов (юридических и физических лиц) в общем объёме привлечённых средств

<sup>30</sup> доля долгосрочных обязательств в общем объёме привлечённых средств

Срочные депозиты нефинансового сектора, составившие 49,7% обязательств, или 3 474,6 млн руб., характеризовались более умеренными темпами номинального увеличения – 101,6% (табл. 14). Без учёта переоценки их валютной части за рассматриваемый период они сократились на 1,7%. Более активный рост рублёвой компоненты показателя (+9,8%) при расширении валютных накоплений на 1,3% (в реальном выражении – снижение на 2,4%) обусловил сокращение степени валютизации депозитов организаций реального сектора и домашних хозяйств на 0,3 п.п., до 96,5%.

Таблица 14

### Структура и динамика срочных депозитов

	на 01.01.2018		на 01.07.2018		абсолютная разница, млн руб.	темп роста, %
	млн руб.	уд. вес, %	млн руб.	уд. вес, %		
Остатки средств на депозитных счетах	3 420,0	100,0	3 474,6	100,0	54,6	101,6
в том числе (по вкладчикам):						
- юридических лиц	1 885,7	55,1	1 735,4	49,9	-150,3	92,0
- физических лиц	1 534,3	44,9	1 739,2	50,1	204,9	113,4
в том числе (в разрезе валют):						
- в рублях ПМР	110,1	3,2	120,9	3,5	10,8	109,8
- в иностранной валюте	3 309,9	96,8	3 353,7	96,5	43,8	101,3
в том числе (по срочности):						
- краткосрочные	550,9	16,1	544,1	15,7	-6,8	98,8
- среднесрочные	1 086,4	31,8	1 152,8	33,2	66,4	106,1
- долгосрочные	1 782,7	52,1	1 777,8	51,2	-5,0	99,7

Рост срочных депозитов определялся главным образом пополнением счетов физических лиц на 204,9 млн руб., до 1 739,2 млн руб. (рис. 18), которое обеспечило повышение их доли в структуре итогового показателя на 5,2 п.п., до 50,1%. При этом они сложились в объёме, сопоставимом с размером срочных депозитов корпоративных клиентов. Также следует отметить, что основной импульс данной динамики был создан в сфере краткосрочных депозитов (+106,4 млн руб., до 528,0 млн руб.), формирующих 30,4% розничных вкладов. Активными темпами характеризовался и рост среднесрочных средств: их совокупный объём увеличился на 75,7 млн руб. (+7,2%), составив на 1 июля 1 130,5 млн руб., или 65,0% депозитов населения. Приток средств на долгосрочные депозиты сложился в размере 22,8 млн руб., в результате чего их объём составил 80,7 млн руб., или 4,6% розничной части депозитной базы.

В реальном выражении (без учёта курсовой переоценки) 10,0%-ное расширение срочных депозитов обусловлено повышением притока средств на валютные вклады (+9,2%) при опережающем росте рублёвой составляющей (+11,7%). Степень валютизации вкладов населения составила 95,2% (+0,1 п.п.). В целом за отчётный период на депозитных счетах физических лиц осели 24,0%<sup>31</sup> поступлений.

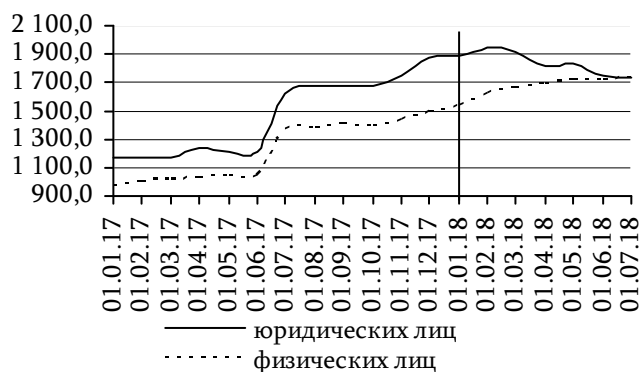
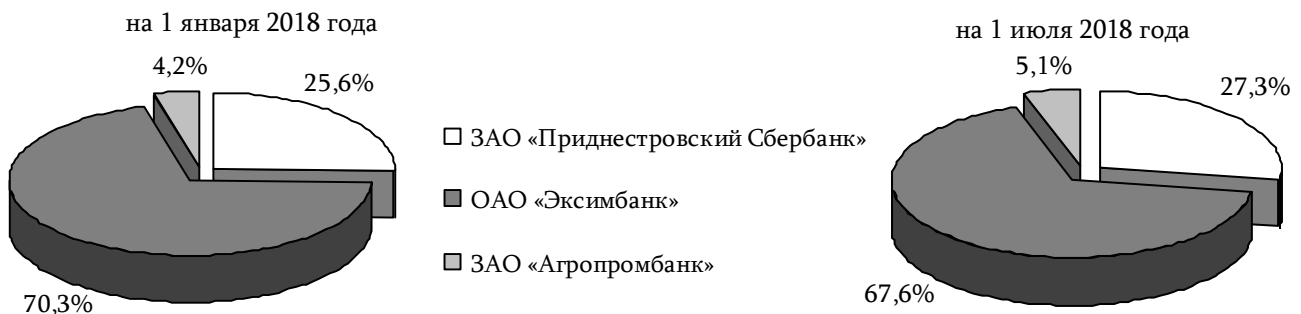


Рис. 18. Динамика срочных депозитов, млн руб.

Рост срочных вкладов граждан наблюдался во всех коммерческих банках, при этом их концентрация незначительно снизилась. Удельный вес ОАО «Эксимбанк» в общем объёме

<sup>31</sup> отношение разницы остатков на депозитных счетах на конец и на начало периода к объёму поступления во вклады за отчётный период

вкладов сократился с 70,3% на 01.01.2018 до 67,6% на 01.07.2018 (рис. 19). При этом увеличение средств на депозитах физических лиц в ЗАО «Приднестровский Сбербанк» и ЗАО «Агропромбанк» позволило им укрепить позиции в розничном сегменте депозитного рынка на 1,7 п.п., до 27,3%, и на 0,9 п.п., до 5,1% соответственно.



**Рис. 19. Структура рынка частных вкладов**

Срочные депозиты корпоративных клиентов сократились на 8,0%, или на 150,3 млн руб., составив на 1 июля 1 735,4 млн руб., в основном ввиду изъятия средств с краткосрочных счетов. В целом за январь-июнь текущего года юридическими лицами было изъято средств в 2,3 раза больше объёма размещённых.

Номинальный объём долговых обязательств по ценным бумагам банков за первую половину 2018 года практически не изменился, сложившись на уровне 63,2 млн руб. (+2,2%), или 0,9% привлечённых средств.

За счёт межбанковских привлечений и заимствований на 1 июля 2018 года было образовано 2,7% ресурсов банков против 3,5% на начало текущего года ввиду сокращения их объёма на 52,5 млн руб. (-21,5%), до 191,4 млн руб.

**Активы**

По итогам I полугодия 2018 года размер совокупной валюты баланса-нетто коммерческих банков увеличился на 1,2%, или на 102,4 млн руб. (табл. 15).

**Таблица 15**

**Структура и динамика активов-нетто сводного баланса коммерческих банков**

	на 01.01.2018		на 01.07.2018		абсолютная разница, млн руб.	темп роста, %
	млн руб.	уд. вес, %	млн руб.	уд. вес, %		
Валюта баланса-нетто, всего	8 412,0	100,0	8 514,4	100,0	102,4	101,2
из них:						
- денежные средства	458,0	5,4	563,7	6,6	105,7	123,1
- остатки на корреспондентских счетах	935,2	11,1	1 286,1	15,1	350,9	137,5
- вложения в ценные бумаги	31,1	0,4	31,1	0,4	0,0	100,0
- чистая задолженность <sup>32</sup>	3 821,0	45,4	3 688,3	43,3	-132,7	96,5
<b>совокупная задолженность, всего</b>	<b>4 328,8</b>	<b>51,5</b>	<b>4 223,2</b>	<b>49,6</b>	<b>-105,6</b>	<b>97,6</b>
<b>резерв по рискам</b>	<b>(507,8)</b>	<b>(6,0)</b>	<b>(534,9)</b>	<b>(6,3)</b>	<b>27,1</b>	<b>105,3</b>
- имущество банков	272,3	3,2	270,2	3,2	-2,0	99,3

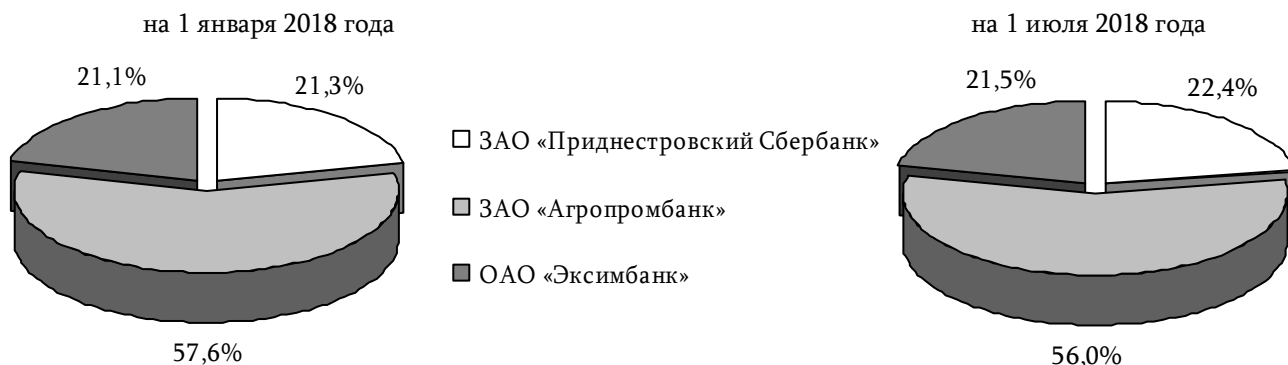
Расширение было характерно для активов в иностранной валюте (+2,5%, или +140,8 млн руб., до 5 778,1 млн руб.), в результате чего их доля в общем объёме повысилась с начала года на 0,9 п.п., составив 67,9%. Рублёвая составляющая, напротив, сократилась на 38,3 млн руб. (-1,4%), до 2 736,3 млн руб. Однако, принимая во внимание курсовую переоценку их валютной части,

<sup>32</sup> задолженность по кредитам и приравненным к ним средствам – далее к табл. 29, 30, рис. 49, 50, 52

## Банковский сектор

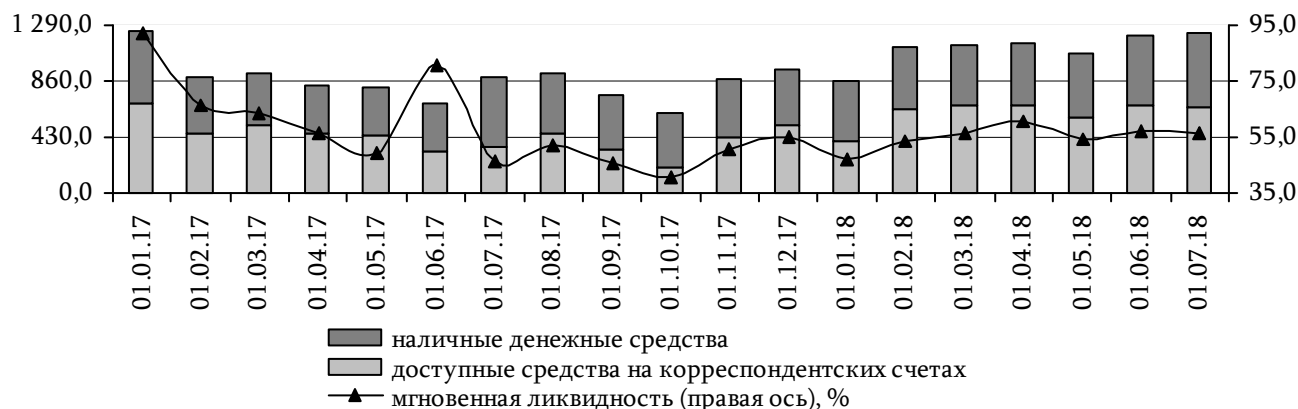
банковские активы за рассматриваемый период сократились на 0,8%, сложившись по состоянию на 1 июля 2018 года на уровне 8 514,4 млн руб.

Лидирующие позиции 56,0% (-1,6 п.п.) в структуре активов-нетто банковской системы продолжает занимать ЗАО «Агропромбанк», несмотря на сокращение масштабов активных операций, отмеченное в основном в апреле. Доля ЗАО «Приднестровский Сбербанк» возросла за период на 1,1 п.п., до 22,4% в совокупном показателе, ОАО «Эксимбанк – на 0,4 п.п., до 21,5% (рис. 20).



**Рис. 20. Структура совокупных нетто-активов банковской системы ПНР**

Рост совокупной валюты баланса-нетто в основном выступил отражением накопления ликвидности на корреспондентских счетах в других банках, которые в анализируемом периоде расширились на 37,5% и на 1 июля составили 1 286,1 млн руб., или 15,1% совокупных активов. Суммы наличных денежных средств в кассах увеличились на 23,1%, до 563,7 млн руб. (рис. 21). Данная динамика отразилась на показателе мгновенной ликвидности, который с 1 января по 30 июня 2018 года увеличился с 47,3% до 56,7%, превысив нормативное значение практически втрое (min 20%).



**Рис. 21. Динамика компонентов высоколиквидных активов и показателя мгновенной ликвидности, млн руб.**

По итогам первой половины 2018 года объём задолженности по кредитам и приравненным к ним средствам сократился на 105,6 млн руб. (-2,4%) и на 1 июля сложился на отметке 4 223,2 млн руб. Основным фактором выступило уменьшение более чем вдвое объёма размещений денежных средств на межбанковском рынке (-102,9 млн руб.), до 63,9 млн руб., или 0,7% в активах-нетто банковского сектора (2,0% на 1 января 2018 года).

На кредитование нефинансового сектора банками было направлено 41,6% суммарных ресурсов-нетто (-0,6 п.п.). В абсолютном выражении на 1 июля 2018 года сумма задолженности по кредитам субъектов реального сектора и населения сложилась на уровне 3 542,4 млн руб. (табл. 16), незначительно уступив значению на начало отчётного периода (-0,2%). Отрицательный фон данной динамики обусловлен сокращением задолженности хозяйствующих субъектов (на



10,2 млн руб., или на 0,4%, до 2 756,5 млн руб.) (рис. 22). Без учёта изменения курсов иностранных валют наблюдалось «чистое» сокращение задолженности по кредитам на 2,6%.

Таблица 16

Структура и динамика задолженности по кредитам реального сектора и населения

	на 01.01.2018		на 01.07.2018		абсолютная разница, млн руб.	темп роста, %
	млн руб.	уд. вес, %	млн руб.	уд. вес, %		
Задолженность по кредитам, всего	3 548,6	100,0	3 542,4	100,0	-6,2	99,8
в том числе (по заёмщикам):						
- юридических лиц	2 766,7	78,0	2 756,5	77,8	-10,2	99,6
- физических лиц	781,9	22,0	786,0	22,2	4,1	100,5
в том числе (в разрезе валют):						
- в рублях ПМР	1 325,4	37,3	1 273,5	35,9	-51,9	96,1
- в иностранной валюте	2 223,2	62,7	2 268,9	64,1	45,7	102,1
в том числе (по срочности):						
- краткосрочные	492,4	13,9	247,5	7,0	-244,9	50,3
- среднесрочные	897,9	25,3	1 193,2	33,7	295,3	132,9
- долгосрочные	1 959,0	55,2	1 916,9	54,1	-42,1	97,9
- просроченные	199,2	5,6	184,8	5,2	-14,4	92,8

В корпоративном портфеле валютные кредиты, занимающие практически  $\frac{3}{4}$  задолженности, увеличились на 3,1%; объём рублёвой задолженности сократился на 9,3%. В результате на 1 рубль ссуд, номинированных в приднестровских рублях, пришлось 2,93 рубля кредитов, выданных в иностранной валюте, тогда как на начало 2018 года это соотношение составляло 1 : 2,58).

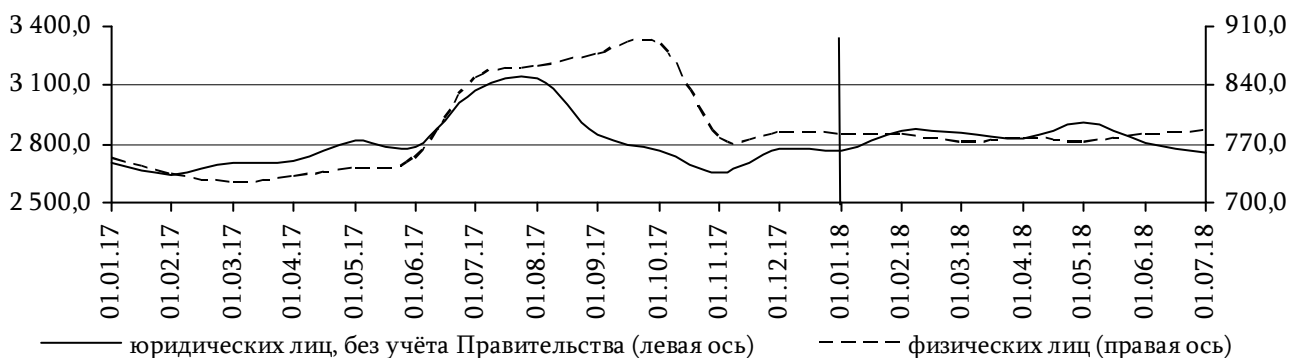


Рис. 22. Динамика задолженности по кредитам, млн руб.

В разрезе сроков расширением характеризовались только среднесрочные вложения, сумма которых увеличилась в 1,6 раза, или на 261,0 млн руб., до 679,8 млн руб., а их удельный вес – на 9,6 п.п., до 24,7% (рис. 23). В то же время более чем вдвое (-236,9 млн руб.) сократился остаток задолженности по кредитным ресурсам сроком погашения до 1 года, который сложился на уровне 196,4 млн руб., что соответствует 7,1% корпоративного кредитного портфеля.




Рис. 23. Структура задолженности по кредитам хозяйствующих субъектов по срокам

Остатки на счетах по учёту долгосрочной ссудной задолженности хозяйствующих субъектов, формирующие  $\frac{2}{3}$  совокупного показателя, также демонстрировали понижающую динамику (-1,4%, или -25,6 млн руб., до 1 777,6 млн руб.).

В структуре совокупной задолженности основной удельный вес пришёлся на индустриальный комплекс – 50,4%. Однако по сравнению с началом года сумма кредитов, выданных промышленности, сократилась на 134,8 млн руб. (-8,8%) и составила 1 389,1 млн руб. В то же время существенно увеличились заимствования аграрного сектора – на 124,5 млн руб. (+25,2%), до 618,3 млн руб., что соответствует 22,4% общей задолженности реального сектора. Задолженность по кредитам организаций торговли сложилась на отметке 553,4 млн руб., или 20,1% совокупного объёма (табл. 17). Обязательства строительных предприятий перед коммерческими банками составили 11,9 млн руб. (-7,4%, или -1,0 млн руб.).

Таблица 17

### Динамика задолженности по кредитам реального сектора в разрезе отраслей

	на 01.01.2018		на 01.07.2018		абсолютная разница, млн руб.	темп роста, %
	млн руб.	уд. вес, %	млн руб.	уд. вес, %		
Задолженность по кредитам, всего	2 766,7	100,0	2 756,5	100,0	-10,2	99,6
в том числе:						
- промышленность	1 523,9	55,1	1 389,1	50,4	-134,8	91,2
- АПК	493,9	17,9	618,3	22,4	124,5	125,2
- транспорт и связь	1,8	0,1	1,7	0,1	-0,1	94,4
- строительство	12,9	0,5	11,9	0,4	-1,0	92,2
- торговля	552,6	20,0	553,4	20,1	0,8	100,1
- прочие	181,6	6,6	182,0	6,6	0,4	100,2

Масштабы потребительского кредитования по сравнению с уровнем начала года изменились незначительно (+0,5%, или +4,1 млн руб.), составив 786,0 млн руб., что соответствует 22,2% в структуре кредитов нефинансовому сектору. Вследствие уменьшения валютных кредитов (-7,0%, до 213,8 млн руб.) при расширении рублёвых (+3,7%, до 572,1 млн руб.) степень валютизации потребительских ссуд снизилась на 2,2 п.п., до 27,2%.

Анализируя структуру розничного кредитного портфеля, следует отметить, что существенным ростом характеризовались остатки на кредитных счетах сроком погашения от 1 года до 3 лет (+7,2%, или +34,3 млн руб., до 513,4 млн руб.). По итогам первой половины текущего года они сформировали 65,3% розничного кредитного портфеля банков (+4,0 п.п.). В то же время задолженность по долгосрочным займам снизилась на 10,5% (-16,4 млн руб.), до 139,4 млн руб., что соответствует 17,7% розничного кредитного портфеля (-2,2 п.п.). На краткосрочные кредиты пришлось 6,5% (-1,1 п.п.), или 51,1 млн руб. К уровню начала 2018 года их объём сократился на 13,5%, или на 8,0 млн руб.

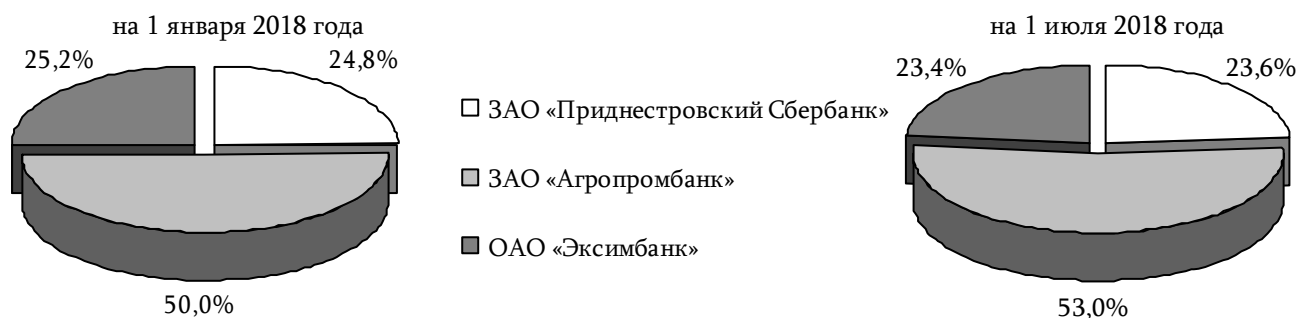



Рис. 24. Структура рынка потребительских кредитов

Повышение активности в сфере потребительского кредитования было характерно только для ЗАО «Агропромбанк» (+6,6%, или +25,6 млн руб.), занимающего лидирующие позиции в розничном сегменте кредитного рынка (53,0%, +3,0 п.п.). Уменьшение задолженности населения перед ОАО «Эксимбанк» (-6,5%, или -12,8 млн руб.) и ЗАО «Приднестровский Сбербанк» (-4,5%, или -8,7 млн руб.) обусловило сокращение их присутствия в рассматриваемом секторе на 1,8 п.п. и 1,2 п.п. соответственно (рис. 24).

По итогам отчётного периода отмечено улучшение платёжной дисциплины клиентов. Просроченная задолженность уменьшилась на 7,2% и на 1 июля 2018 года составила 184,8 млн руб., что соответствует 5,2% совокупных кредитов реальному сектору и населению. Это было обусловлено сокращением сумм не погашенных в срок кредитов как корпоративными клиентами (на 7,7%, до 102,7 млн руб.), так и физическими лицами (на 6,7%, до 82,1 млн руб.). В результате интегрированный показатель<sup>33</sup> качественных характеристик операций кредитования повысился на 0,4 п.п., до 94,8%.

Совокупный объём выданных коммерческими банками кредитов предприятиям реального сектора и населению на конец отчётного периода оказался на 37,4% ниже величины клиентской базы<sup>34</sup>. В результате коэффициент использования клиентской базы сложился меньше единицы. Таким образом, на 1 июля 2018 года необходимости в привлечении ресурсов из других источников (межбанковские кредиты и депозиты и др.) не было. Вследствие уменьшения активов банков, приносящих прямой доход (-2,7%), сократился их удельный вес в валюте баланса на 2,0 п.п., до 49,1% (при оптимальном значении в пределах 75-85%). Это отразилось на снижении совокупных показателей доходности.



**Рис. 25. Классификация кредитов, выданных коммерческими банками**

Процесс формирования кредитного портфеля характеризовался существенным ростом остатков ссуд, относящихся к категории нестандартных (+295,5 млн руб.), а также безнадёжных (+33,4 млн руб.), обусловившим повышение их удельного веса в структуре совокупного показателя (рис. 25). Данный факт обеспечил наращивание величины резервов на возможные потери по кредитам на 5,3%, до 534,4 млн руб., или 12,7% общего объёма задолженности по кредитам. Долевое представление стандартных займов сократилось с 63,4 до 59,6% вследствие снижения их суммы на 357,2 млн руб.

Совокупный объём ресурсов, направленных коммерческими банками на приобретение ценных бумаг, сохранился на уровне начала года – 31,1 млн руб., или 0,4% активов-нетто.

### **Финансовые результаты**

Результативность банковского сектора определялась сохранением действий положительных тенденций, сформировавшихся в результате реализации мер по финансовому оздоровлению

<sup>33</sup> (задолженность по кредитам юридическим и физическим лицам – просроченная задолженность по кредитам) / задолженность по кредитам юридическим и физическим лицам

<sup>34</sup> совокупный объём средств клиентов (юридических и физических лиц) на срочных депозитах и депозитах до востребования

банковской системы. По итогам первой половины текущего года коммерческими банками получена чистая прибыль в размере 18,0 млн руб. (табл. 18), тогда как годом ранее совокупный результат был отрицательным (-20,7 млн руб.). Соответственно, относительные показатели эффективности банковской деятельности локализовались в плоскости положительных значений: рентабельность капитала (ROE) сложилась на уровне 2,9%, рентабельность активов (ROA) – 0,4%, эффективность кредитных операций<sup>35</sup> – 0,6%.

Таблица 18

### Структура и динамика финансовых показателей деятельности коммерческих банков

	I полугодие 2017 года, млн руб.	I полугодие 2018 года, млн руб.	изменение	
			млн руб.	%
Процентные доходы	157,4	180,3	22,9	114,5
из них:				
по кредитам юридическим лицам	90,8	102,3	11,4	112,6
по кредитам физическим лицам	62,6	72,8	10,2	116,3
Непроцентные доходы	343,8	291,4	-52,5	84,7
из них:				
по операциям с иностранной валютой	273,5	197,7	-75,8	72,3
комиссионные доходы	64,7	93,7	29,0	144,9
Процентные расходы	70,8	107,7	36,9	152,2
из них:				
по привлечённым средствам юридических лиц	22,5	47,7	25,2	211,6
по привлечённым средствам физических лиц	38,9	57,3	18,4	147,3
Непроцентные расходы	217,1	174,0	-43,1	80,1
из них:				
по операциям с иностранной валютой	212,0	160,6	-51,4	75,7
Административные расходы	128,7	133,4	4,7	103,7
Налоги и сборы	20,5	24,3	3,8	118,6
Суммы, относимые на финансовый результат	7,0	15,0	8,0	214,3
Прибыль (+) / убыток (-)	-20,7	18,0	38,7	–

Формирование положительного финансового результата обусловлено, прежде всего, сокращением отчислений на возможные потери по ссудам и другим активам. По итогам I полугодия 2018 года расходы на создание резервов превысили объём доходов от их восстановления на 23,9 млн руб., что в 3,6 раза меньше, чем годом ранее.

Результативность основной банковской деятельности в отчётном периоде была ниже прошлогодней на 14,0 млн руб. (-16,2%), сложившись в сумме 72,6 млн руб. Это обусловлено существенным увеличением процентных расходов (в 1,5 раза, или на 36,9 млн руб., до 107,7 млн руб.) при более умеренном росте процентных доходов (на 14,5%, или на 22,9 млн руб., до 180,3 млн руб.).

Доходы от депозитно-кредитных операций с хозяйствующими субъектами сложились в сумме 54,6 млн руб., что на 13,7 млн руб. (-20,1%) меньше, чем в январе-июне 2017 года. Процентные доходы по кредитам юридическим лицам выросли на 11,4 млн руб. (+12,6%), до 102,3 млн руб. Вместе с тем затраты на обслуживание корпоративных депозитов увеличились вдвое, или на 25,2 млн руб., до 47,7 млн руб.

Процентные доходы по кредитам, выданным населению, возросли на 10,2 млн руб. (+16,3%), до 72,8 млн руб. Вследствие увеличения частных вкладов, в том числе ввиду их переоценки в

<sup>35</sup> отношение доходов от кредитной деятельности к величине задолженности по кредитам

результате девальвации, существенно повысились рублёвые затраты на их обслуживание – на 18,4 млн руб. (в 1,5 раза), до 57,3 млн руб. Таким образом, положительное сальдо по операциям с населением уменьшилось на 8,2 млн руб. (-34,7%), до 15,5 млн руб.

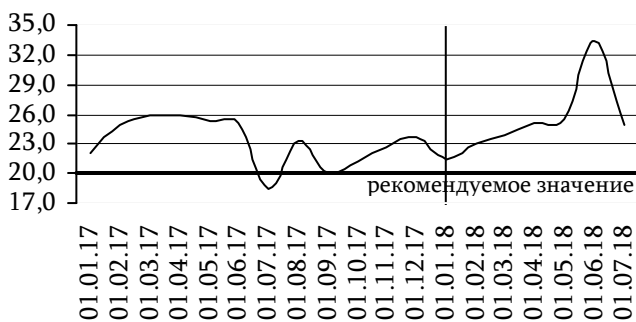
Более интенсивный рост процентных доходов по сравнению с положительной динамикой работающих активов (+4,3% к среднему уровню января-июня 2017 года) обусловил рост спреда процентных доходов и расходов<sup>36</sup> на 1,0 пункт, до 5,2 п.п.

От операций с иностранной валютой банки получили доходов в сумме 197,7 млн руб., что на 75,8 млн руб. (-27,7%) меньше, чем годом ранее. Соответствующие расходы сократились на 51,4 млн руб. (-24,3%), до 160,6 млн руб. Таким образом, совершение конверсионных операций принесло банковской системе чистый доход в сумме 37,1 млн руб., что в 1,7 раза ниже сопоставимого значения 2017 года.

В общей сумме расходов банков на административные пришлось 14,3%, или 133,4 млн руб. (+3,7%).

**Ликвидность**

Показатели, характеризующие возможность коммерческих банков своевременно и в полном объёме обеспечивать выполнение своих долговых и финансовых обязательств перед всеми контрагентами, по итогам первой половины 2018 года находились в установленных пределах: мгновенной ликвидности – 56,7%, текущей – 70,3% и долгосрочной – 54,4%.



**Рис. 26. Динамика показателя общей ликвидности банковской системы, %**

Уровень общей ликвидности в течение отчётного периода, вплоть до 1 июня, последовательно повышался. Однако сжатие величины наиболее ликвидных активов определило сокращение показателя общей ликвидности с 33,4% на 01.06.2018 до 24,8% на 01.07.2018., что на 3,4 п.п. выше уровня начала года, на 4,8 п.п. – минимально рекомендуемого значения (рис. 26).

С точки зрения соотношения привлекаемых и размещаемых средств по срокам сохранилась несбалансированность проводимых операций, которая, согласно динамике сводного индекса перераспределения ресурсов<sup>37</sup>, по итогам I полугодия снизилась (табл. 19). Так, по состоянию на 1 июля 2018 года данный показатель сложился на уровне 29,9% (-2,0 п.п.).

Основным фактором динамики сводного индекса перераспределения ресурсов выступает сокращение активов со сроком погашения от 30 дней до полугодия, в результате чего привлечённые ресурсы превысили требования банков в данном диапазоне срочности практически на треть, или на 1,6% валюты баланса. Так же, как и на начало 2018 года, по итогам отчётного периода практически 15% валюты баланса составил объём ресурсов «до востребования», не участвующих в активных операциях соответствующей длины. Без изменения остался дисбаланс в соотношении привлекаемых и размещаемых средств до 30 дней (21,5% совокупных активов), а также сальдо требований и обязательств в диапазоне срочности «от 181 дня до 3 лет» (8,3% валюты баланса). Данные разрывы банки покрывали преимущественно посредством использования пассивов большей срочности и за счёт собственных средств (в совокупности 13,4% валюты баланса).

<sup>36</sup> разница между отношением процентных доходов к величине активов, приносящих доход, и отношением процентных расходов к обязательствам

<sup>37</sup> сумма положительных сальдо требований и обязательств в разных диапазонах срочности, выраженная в процентах к активам

**Перераспределение финансовых ресурсов банковской системой по срокам**

	на 01.01.2017	на 01.07.2017	на 01.01.2018	на 01.07.2018
Сальдо активов и обязательств, % к активам:				
до востребования	2,5	-6,1	-15,0	-14,9
до 30 дней	8,5	14,1	21,5	21,5
от 31 до 90 дней	-3,9	1,6	1,0	-0,9
от 91 до 180 дней	0,1	-2,5	0,6	-0,7
от 181 дня до 1 года	-1,4	1,0	4,1	5,2
от 1 года до 3 лет	5,2	8,7	4,3	3,1
свыше 3 лет	-8,3	-12,4	-11,4	-11,0
без срока	-11,0	-5,0	-5,6	-2,4
просроченные	8,4	0,5	0,4	0,1
Индекс перераспределения по срокам	24,7	25,9	31,9	29,9

## ДЕНЕЖНЫЙ РЫНОК В I ПОЛУГОДИИ 2018 ГОДА

*В первой половине 2018 года динамика основных монетарных показателей свидетельствовала об активизации общеэкономической деятельности в республике. Скорость оборачиваемости наличных денег увеличилась на 48,9%.*

*Наблюдается рост поступлений денежной наличности в кассы кредитных учреждений в виде торговой выручки организаций, зачислений на счета граждан, а также от валютно-обменных операций. Увеличение объёма безналичной составляющей обеспечило расширение национальной денежной массы на 7,4%, что способствовало повышению денежного мультипликатора. При этом степень валютизации совокупного денежного предложения сократилась на 0,2 п.п.*

### Налично-денежное обращение

По итогам I полугодия 2018 года совокупный наличный оборот национальной валюты с учётом внутрибанковских операций составил 50 144,0 млн руб., что на 16,3% выше соответствующего показателя первой половины 2017 года. Данная динамика была обусловлена расширением как объёма средств, поступающих в банковскую систему, так и межфилиальных расчётов. В среднем за день оборот наличных денег сложился на отметке 278,6 млн руб. против 239,6 млн руб. годом ранее.

Таблица 20

Сводные кассовые обороты банков

	I полугодие 2017 года		I полугодие 2018 года		темп роста, %
	млн руб.	уд. вес, %	млн руб.	уд. вес, %	
<b>Приход</b>	4 992,0	100,0	6 721,7	100,0	134,6
в том числе:					
- торговая выручка	2 331,0	46,7	2 832,5	42,1	121,5
- выручка пассажирского транспорта	63,4	1,3	66,0	1,0	104,1
- коммунальные платежи	497,8	10,0	468,8	7,0	94,2
- выручка от оказания платных услуг	289,4	5,8	281,8	4,2	97,4
- налоги, сборы	114,1	2,3	155,4	2,3	136,2
- поступления на счета физических лиц	587,8	11,8	912,7	13,6	155,3
- от продажи иностранной валюты	728,7	14,6	1 660,6	24,7	227,9
- прочие поступления	378,8	7,5	343,9	5,1	90,8
<b>Расход</b>	5 006,1	100,0	6 722,0	100,0	134,3
в том числе:					
- на оплату труда	522,3	10,4	385,8	5,8	73,9
- на выплату пенсий, пособий	1 060,6	21,2	940,0	14,0	88,6
- выдачи займов и кредитов	43,8	0,9	27,8	0,4	63,5
- выдачи со счетов физических лиц	2 336,6	46,7	3 060,3	45,5	131,0
- на покупку наличной иностранной валюты	783,0	15,6	2 042,7	30,4	260,9
- выдачи по переводам	71,4	1,4	128,7	1,9	180,3
- выдачи на другие цели	188,4	3,8	136,7	2,0	72,6
Превышение прихода над расходом	14,1		0,3	-	-

Показатель возвратности наличных денег в кредитные организации зафиксирован на уровне 100,0% (год назад – 99,7%). Денежная наличность за анализируемый период совершила 7,0 оборотов, тогда как в I полугодии 2017 года – 4,7. Таким образом, длительность одного оборота сократилась на 13,2 дня и составила 25,5 против 38,7 дней в сопоставимом периоде.

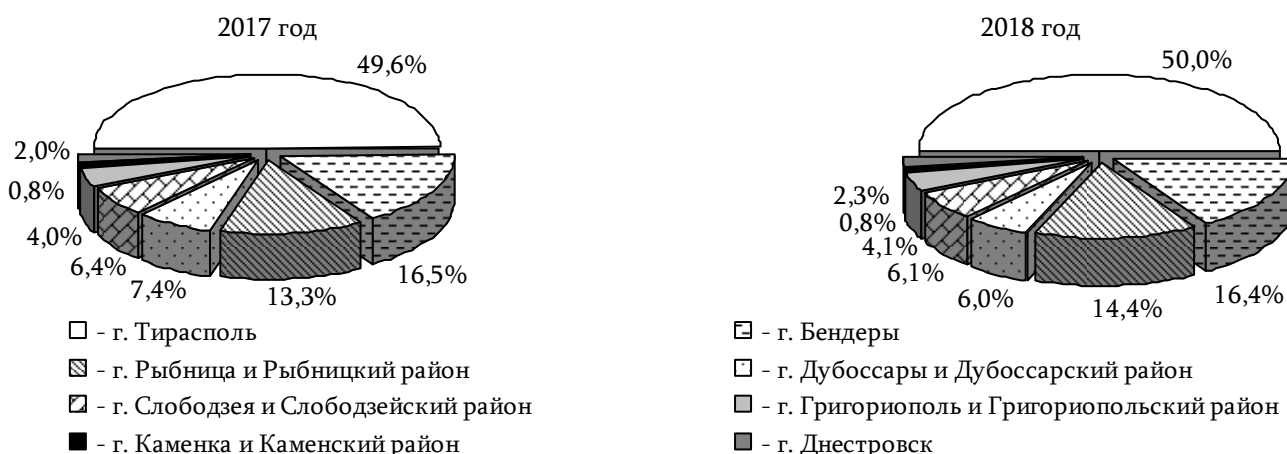
Размер поступлений денежной наличности в банковскую систему в I полугодии 2018 года сложился на уровне 6 721,7 млн руб., что на 34,6% больше, чем годом ранее. Торговая выручка,

являющаяся одной из основных статей прихода наличных денег в кассы кредитных организаций, увеличилась на 21,5% (+501,5 млн руб.), до 2 832,5 млн руб. (табл. 20). Однако её доля в структуре приходных кассовых статей сократилась на 4,6 п.п., до 42,1%, в пользу поступлений от валютно-обменных операций. За отчётный период объём последних возрос в 2,3 раза (+931,9 млн руб.), до 1 660,6 млн руб., составив 24,7% прихода наличных денег (+10,1 п.п.). Также увеличился приток средств для последующего зачисления на банковские счета граждан – на 55,3%, или на 324,9 млн руб., до 912,7 млн руб., что определило рост доли этих операций на 1,8 п.п., до 13,6% совокупного прихода.

Развитие сферы безналичных платежей является одним из основных факторов сокращения поступлений денежной наличности в рамках оплаты населением коммунальных платежей – 5,8% (-29,0 млн руб.), до 468,8 млн руб., сформировавших 7,0% совокупного показателя (-3,0 п.п.).

Общая сумма наличных денежных средств, выданных кредитными организациями за январь-июнь 2018 года, возросла на 34,3% (+1 715,9 млн руб.) и составила 6 722,0 млн руб. Наибольшую долю в структуре расхода кассовой наличности занимают выдачи со счетов физических лиц и покупка кредитными организациями иностранной валюты у населения – 45,5% и 30,4% соответственно. Объём выдач наличных денежных средств со счетов физических лиц увеличился на 31,0% (+723,7 млн руб.), до 3 060,3 млн руб. В результате по счетам населения зафиксировано чистое снятие средств в сумме 2 147,6 млн руб. (1 748,8 млн руб. годом ранее). Объём наличных денежных средств, затраченных кредитными организациями на покупку иностранной валюты, составил 2 042,7 млн руб. против 783,0 млн руб. за I полугодие 2017 года. Таким образом, если год назад на каждый рубль поступлений наличных денег от продажи иностранной валюты приходилось 1,07 рубля выдач на её покупку у населения, то в отчётном периоде это соотношение составило 1:1,23. Данная динамика, прежде всего, обусловлена стабилизацией ситуации на валютном рынке и возвратом валютно-обменных операций в легальное поле.

Сумма наличных средств, направленных на выплату заработной платы, за I полугодие 2018 года составила 385,8 млн руб., сократившись на 26,1% (-136,5 млн руб.), что свидетельствует об увеличении доли выплат работающим гражданам посредством их зачисления на счета, открытые в кредитных организациях. Совокупная величина выплаченных в наличной форме пенсий и пособий также снизилась – на 11,4% (-120,6 млн руб.), до 940,0 млн руб. В целом доля данных статей в структуре расхода наличности сократилась на 11,8 п.п., до 19,8%.



**Рис. 27. Территориальная структура кассовых оборотов наличных денег кредитных организаций ПМР в I полугодии 2017-2018 гг.**

Из общей суммы поступивших денежных переводов в отчётном периоде в рублёвом эквиваленте было выдано 128,7 млн руб., что на 80,3% (+57,3 млн руб.) больше, чем годом ранее. В итоговом показателе расходования наличности они заняли 1,9% (+0,5 п.п.). Выдачи кредитов и займов в наличной форме сократились на 36,5% (-16,0 млн руб.), до 27,8 млн руб.



В территориальном разрезе наибольшие обороты наличных денежных средств сформировали кредитные организации г. Тирасполя – 50,0% (рис. 27). Среди остальных городов и районов республики лидировали г. Бендеры – 16,4%, г. Рыбница и Рыбницкий район – 14,4%.

**Денежные агрегаты**

Объём национальной денежной массы на 1 июля 2018 года сложился на уровне 2 507,9 млн руб., что выше значения на начало года на 7,4%, или на 173,8 млн руб. (табл. 21).

**Таблица 21**

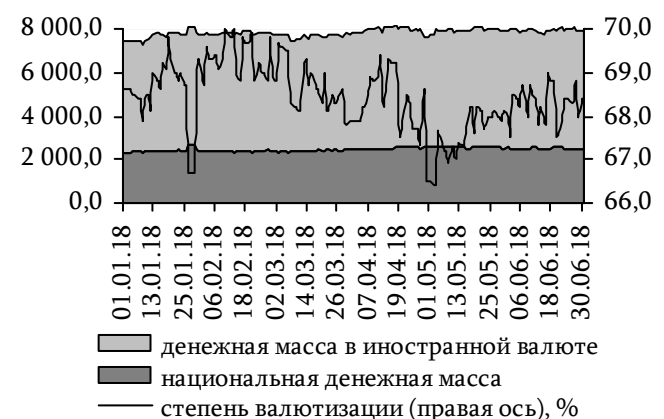
**Структура и динамика денежного предложения**

	на 01.01.2018		на 01.07.2018		темпы роста, %
	млн руб.	уд. вес, %	млн руб.	уд. вес, %	
Полная денежная масса (М3)	7 433,9	100,0	7 930,5	100,0	106,7
в том числе:					
национальная денежная масса (М2х)	2 334,1	31,4	2 507,9	31,6	107,4
в том числе:					
- наличные деньги в обращении	982,4	13,2	1 002,9	12,6	102,1
- безналичные денежные средства	1 351,7	18,2	1 505,0	19,0	111,3
денежная масса в иностранной валюте	5 099,8	68,6	5 422,6	68,4	106,3

Расширению денежного агрегата М2х в отчётном периоде способствовало пополнение текущих счетов и срочных депозитов до 1 380,7 млн руб. (+11,4%) и 123,2 млн руб. (+9,8%) соответственно. Всего в безналичном сегменте на 1 июля 2018 года сосредоточено 1 505,0 млн руб., или 60,0% национальной денежной массы (57,9% на начало года, 53,2% – на 01.07.2017). Объём наличных денежных средств, находящихся в обращении вне касс кредитных организаций, увеличился на 20,5 млн руб. (+2,1%) и на 1 июля 2018 года составил 1 002,9 млн руб. (рис. 28), что было связано в основном с активной выдачей денежных средств в июне ввиду начала отпускного периода. В целом объём обращающейся денежной наличности в I полугодии 2018 года был достаточно стабилен.



**Рис. 28. Динамика национальной денежной массы и коэффициента наличности, млн руб.**



**Рис. 29. Динамика полной денежной массы и коэффициента валютизации, млн руб.**

Вследствие относительно умеренных темпов роста денежной наличности по сравнению со скоростью возрастания безналичного сегмента коэффициент наличности национальной денежной массы на конец I полугодия 2018 года снизился на 2,1 п.п., до 40,0% (46,8% на 01.07.2017). Таким образом, на один рубль, задействованный в наличном обороте, пришлось 1,50 безналичного рубля, против 1,38 рубля на начало года.

Денежная масса в иностранной валюте возросла на 6,3%, или на 322,8 млн руб., сложившись на уровне 5 422,6 млн руб. На её динамику существенное влияние оказало увеличение остатков наличной иностранной валюты в кассах банков (+82,6%, или +174,3 млн руб., до 385,1 млн руб.), а также приток средств на депозиты до востребования (+6,2%, или +91,9 млн руб., до 1 566,9 млн руб.) и срочные депозиты (+1,7%, или +56,3 млн руб., до 3 407,7 млн руб.). Таким образом, объём совокупного денежного предложения на 1 июля 2018 года составил 7 930,5 млн руб., превысив уровень начала года на 6,7% (+496,6 млн руб.). Коэффициент валютизации снизился на 0,2 п.п. и составил 68,4% (рис. 29).

### Денежная база

За I полугодие текущего года размер денежной базы увеличился на 91,4 млн руб. (+5,2%), составив на 1 июля 2018 года 1 842,1 млн руб.

Таблица 22

### Структура и динамика денежной базы

	на 01.01.2018		на 01.07.2018		темп роста, %
	млн руб.	уд. вес, %	млн руб.	уд. вес, %	
Денежная база	1 750,7	100,0	1 842,1	100,0	105,2
в том числе:					
- наличные деньги в обращении	982,4	56,1	1 002,9	54,5	102,1
- средства в кассах банков	157,8	9,0	105,8	5,7	67,1
- корреспондентские счета коммерческих банков	610,5	34,9	733,4	39,8	120,1

Основное влияние на прирост обязательств центрального банка оказало повышение остатков средств, размещённых на корреспондентских счетах коммерческих банков в ПРБ, на 122,9 млн руб. (+20,1%), до 733,4 млн руб. (табл. 22) В их числе фонды обязательного резервирования и страхования увеличились на 16,2% и составили 627,1 млн руб., что обусловлено ростом объёма привлечённых средств, являющихся расчётной базой.

Объём обязательств центрального банка по выпущенным наличным денежным средствам сократился на 31,5 млн руб. (-2,8%) до 1 108,7 млн руб., в основном за счёт сокращения остатков наличности в кассах кредитных организаций на 52,0 млн руб. (-32,9%), до 105,8 млн руб. В результате наблюдалось ослабление доминирующей позиции наличной составляющей в структуре денежной базы на 1,6 п.п., до 54,5%. Вследствие более активного расширения национальной денежной массы по сравнению с динамикой денежной базы денежный мультипликатор<sup>38</sup> увеличился с 1,33 до 1,36 на конец отчётного периода (рис. 30).



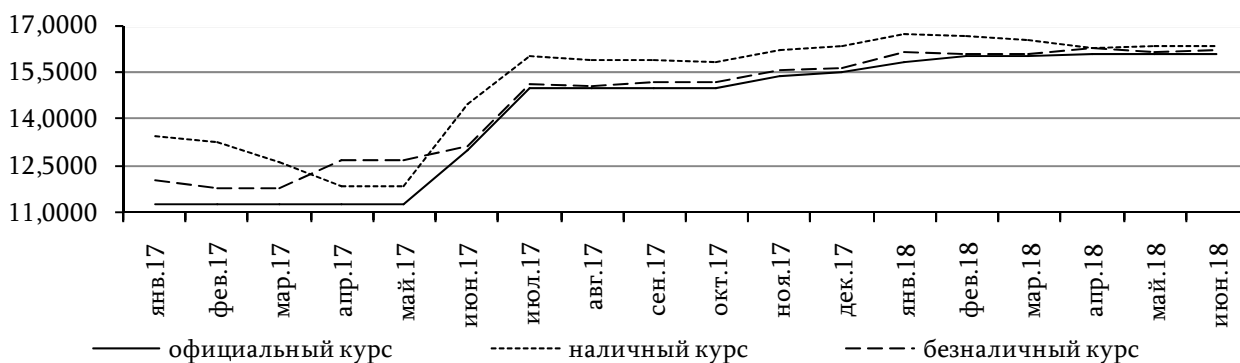
Рис. 30. Динамика широкой денежной базы и денежного мультипликатора, млн руб.

<sup>38</sup> отношение национальной денежной массы и денежной базы

## ВАЛЮТНЫЙ РЫНОК В I ПОЛУГОДИИ 2018 ГОДА

*Действия Приднестровского республиканского банка в сфере курсообразования в отчётном периоде, как и в 2017 году, были направлены на поддержание стабильности, а также обеспечение баланса интересов участников валютного рынка. На фоне благоприятных макроэкономических условий возросший приток валюты в республику как в форме экспортной выручки, так и в виде денежных переводов, позволил покрыть спрос на неё на наличном и безналичном сегментах рынка.*

На внутреннем валютном рынке республики в отчётном периоде преимущественно отмечалась умеренно повышательная динамика котировок иностранных валют. Традиционно наибольшая волатильность пришлась на начало года (рис. 31). В целях сглаживания резких колебаний обменных курсов на фоне изменения спроса и предложения на валюту Банк Приднестровья в постоянном режиме отслеживал наличие валюты в обменных пунктах и осуществлял незначительные наличные валютные интервенции в январе 2018 года. По итогам I полугодия 2018 года средневзвешенный официальный курс доллара США составил 16,0177 руб. ПМР, что на 5,8% выше отметки II полугодия 2017 года и на 38,2% выше значения января-июня 2017 года. Курс продажи в обменных пунктах сложился на уровне 16,4459 руб. ПМР, покупки – 16,4057 руб. ПМР. Таким образом, разница между коммерческим и официальным курсом снизилась с 13,1% в I-ом и 6,1% во II-ом полугодиях 2017 года до 2,7% по итогам января-июня 2018 года.



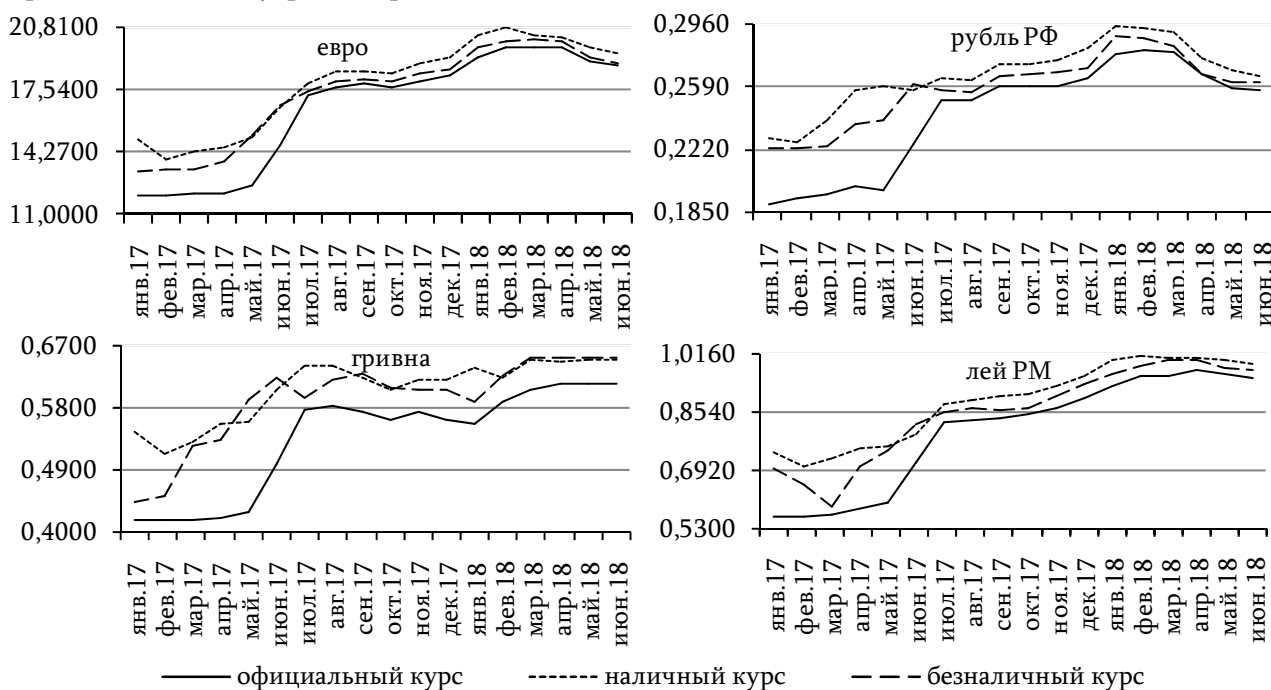
**Рис. 31. Динамика средневзвешенных курсов доллара США в кредитных организациях<sup>39</sup> и официального курса, руб. ПМР/долл. ПМР**

Вектор курсообразования также во многом определялся колебаниями курса доллара на глобальном валютном рынке. Так, после продолжительного периода падения, наблюдавшегося с конца 2016 года, и фазы стабилизации в начале 2018 года, во II-ом квартале текущего года фиксировалось его стремительное укрепление, оказавшее значительное давление на экономики развивающихся стран. Существенную роль в данном процессе сыграли меры по ужесточению денежно-кредитной политики Федеральной резервной системы (ФРС), а также действие с IV квартала 2017 года программы по снижению её активов, направленной на изъятие избыточной долларовой ликвидности из финансовой системы. В период проведения политики количественного смягчения (с ноября 2008 года по октябрь 2014 года) активы на балансе ФРС увеличились с 800 млрд долл. до 4,5 трлн долл. Таким образом, проведение операций по снижению денежной массы (согласно прогнозу на 2018 года – порядка на 500 млрд долл.) уменьшает предложение доллара США и, соответственно, приводит к его удорожанию, ограничению доступа к дешёвым кредитам и обострению конкуренции за фондирование.

<sup>39</sup> курс продажи доллара США коммерческими банками и кредитными организациями ПМР

Кроме того, Комитет по открытым рынкам ФРС США в середине июня 2018 года принял решение снова повысить ставку по федеральным фондам, установив её на максимальном с 2008 года уровне – в диапазоне 1,75-2,00% годовых. С начала цикла ужесточения монетарной политики США (с декабря 2015 года) ставка повышена уже в седьмой раз. Её рост увеличил спрос на инструменты, номинированные в долларах США, что негативно сказалось на валютах развивающихся рынков.

Обменные курсы национальных валют других стран к приднестровскому рублю определялись на основе их кросс-курсов к доллару США, а также исходя из соотношения спроса и предложения на внутреннем рынке.



**Рис. 32. Динамика средневзвешенных официального курса иностранных валют и курсов<sup>40</sup> кредитных организаций, руб. ПМР за единицу иностранной валюты**

**Евро.** После активного укрепления евро в I квартале текущего года, в начале апреля его позиции начали постепенно ослабевать. Немаловажным фактором стало замедление роста деловой активности в еврозоне на фоне эскалации торговых противоречий между США и Европой. Конец мая ознаменовался политической турбулентностью в Италии. Инвесторов на долговых рынках беспокоили возможность новых выборов и риски движения страны к выходу из зоны евро. В последующем они вновь переключились на более традиционные факторы: фундаментальные показатели и монетарную политику. В середине июня динамика ослабления евро усугубилась после пресс-конференции главы ЕЦБ. В ходе заседания было объявлено о снижении прогноза роста ВВП на 2018 год до 2,1% (-0,3 п.п.), а также о сокращении до 15 млрд евро (с 30 млрд евро) с сентября текущего года ежемесячного объёма выкупа облигаций в рамках программы количественного смягчения (QE) и завершении программы в декабре 2018 года. В результате по состоянию на 1 июля 2018 года курс евро сложился на уровне 1,1658 доллара, что на 2,8% ниже значения на начало года.

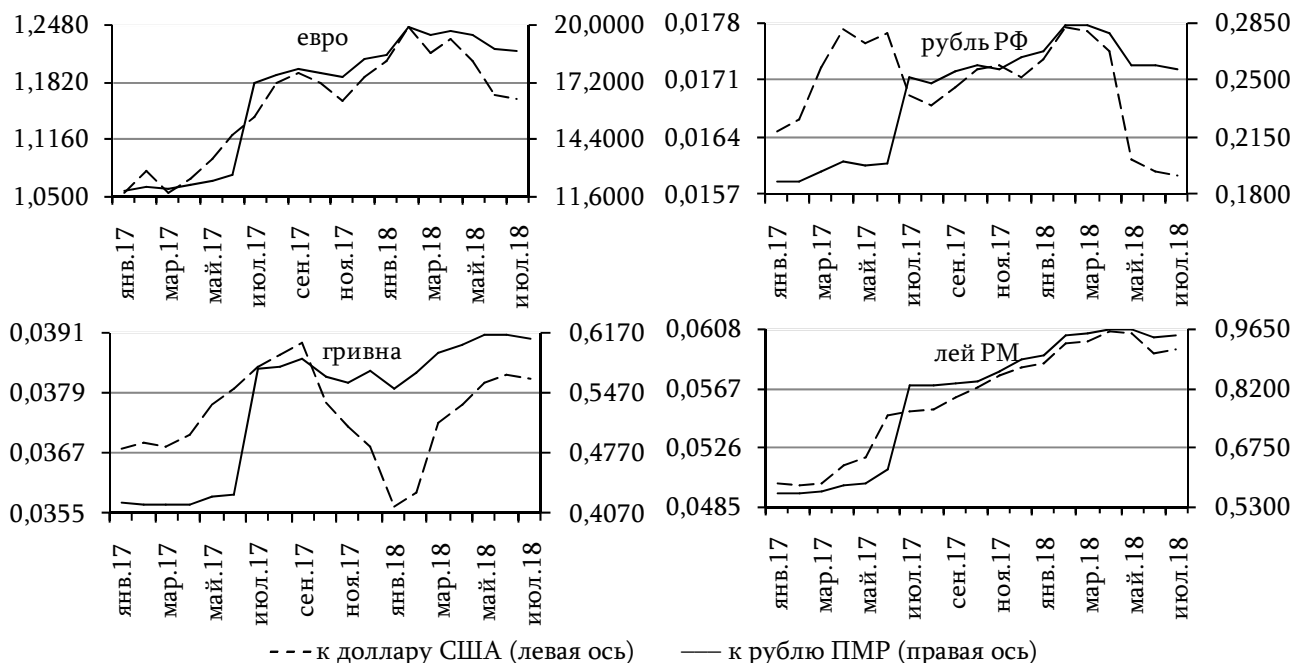
На внутреннем валютном рынке Приднестровья за I полугодие 2018 год официальный курс евро относительно рубля ПМР повысился на 1,3%, до 18,7565 руб. ПМР, по состоянию на 1 июля 2018 года. Его средневзвешенное значение за анализируемый период составило 19,3977 руб. ПМР (рис. 32), что на 8,9% больше уровня II полугодия 2017 года и на 54,6% больше уровня января-июня 2017 года. В среднем его «цена» при продаже кредитными организациями в обменных

<sup>40</sup> курсы продажи иностранных валют коммерческих банков и кредитных организаций

пунктах соответствовала 20,1376 руб. ПМР, при покупке – 19,5153 руб. ПМР.

**Российский рубль.** В отчётном периоде впервые за пять лет российский рубль показал наихудшую динамику среди валют постсоветских стран: он уступил доллару США 9,0%, сложившись по состоянию на 1 июля на уровне 62,7565 руб. РФ. Главными факторами, по мнению экспертов, явились расширение санкционного списка США и ужесточение монетарной политики Федеральной резервной системы. При этом в последние годы наблюдается снижение зависимости позиции российского рубля от динамики цен на нефть. Ключевое влияние на курс оказывает движение потоков капитала, определяемое глобальным спросом на рискованные активы. Нефтяные цены при этом вносили коррективы в процесс курсообразования на валютном рынке Российской Федерации лишь при их масштабном изменении. На протяжении 2017 года и I квартала 2018 года заинтересованность инвесторов в рискованных активах повышалась, что позволяло рублю укрепляться на фоне притока иностранного капитала. Во II квартале 2018 года он оказался под давлением очередного раунда санкций, а также общего негативного настроения в отношении валют развивающихся стран в условиях укрепления доллара. В то же время после завершения периода повышенной волатильности, с середины апреля рубль демонстрировал более умеренную динамику, чем прочие валюты развивающихся стран. Главным образом на это повлияла конъюнктура рынка нефти, где с середины апреля по середину мая цены выросли более чем на 17%. Повышение котировки доллар США / рубль РФ в начале третьей декады июня до 64 руб. РФ экономисты связывают с нестабильностью мировой экономики из-за торговой войны США с Китаем.

На валютном рынке Приднестровья за январь-июнь текущего года официальный курс российского рубля снизился на 4,4%, составив на 1 июля 2018 года 0,2568 руб. ПМР. Средневзвешенное значение за отчётный период относительно отметки I полугодия 2017 года повысилось на 35,2%, II полугодия 2017 года – на 4,8%, до 0,2700 руб. ПМР. Стоимость российского рубля, сформированная на наличном сегменте валютного рынка, в среднем при продаже кредитными организациями составила 0,2828 руб. ПМР, при покупке – до 0,2704 руб. ПМР.



**Рис. 33. Динамика официальных курсов иностранных валют к доллару США и рублю ПМР, на первое число месяца**

**Гривна.** Гривна возглавила список валют, укрепившихся к доллару США. Ситуация на валютном рынке остаётся благоприятной. В Национальном банке это связывают с решением о повышении учётной ставки, после чего инвестировать в гривневые инструменты (к примеру, в облигации внутреннего государственного займа и депозитные сертификаты) стало более выгодно. Высокими ставками воспользовались нерезиденты, портфель которых в ОВГЗ достиг 10,0 млрд грн (5,2 млрд грн – в начале года). По заявлению главы банка, укрепление гривны определило и расширение предложения валюты со стороны экспортёров ввиду сохранения в начале года благоприятных цен на металлы, руды и зерновые на фоне снижения спроса на неё. В этих условиях регулятор осуществил чистую покупку иностранной валюты на сумму 1,3 млрд долл. с начала года. В результате в отчётном периоде курс доллара США по состоянию на 1 июля 2018 года составил 26,1892 грн/долл., что на 6,7% ниже значения на 1 января текущего года.

На внутреннем валютном рынке Приднестровья официальный курс гривны к приднестровскому рублю повысился с начала года на 10,7%, составив 0,6115 руб. ПМР на 1 июля 2018 года. Курсовое соотношение грн/руб. ПМР в среднем за анализируемый период зафиксировано на отметке 0,5993 руб. ПМР, что на 4,5% выше показателя II полугодия 2017 года и на 38,3% – I полугодия 2017 года (рис. 33). Средняя котировка гривны при продаже в обменных пунктах составила 0,6427 руб. ПМР, при покупке – 0,6121 руб. ПМР.

**Молдавский лей.** По мнению главы Министерства финансов Республики Молдова<sup>41</sup>, динамика курсообразования на валютном рынке страны определяется сугубо рыночными факторами, без вмешательства регулятора. В условиях расширения притока иностранной валюты от экспорта и в виде денежных переводов на фоне более умеренного объёма спроса на неё по итогам I полугодия укрепление национальной денежной единицы составило 1,5%, до 16,8430 лей РМ / доллар США по состоянию на 1 июля 2018 года.

На внутреннем валютном рынке Приднестровья официальный курс молдавского лея к приднестровскому рублю за I полугодие 2018 года повысился на 5,6%, до 0,9527 руб. ПМР по состоянию на 1 июля 2018 года. Средневзвешенный курс лея РМ к значению января-июня 2017 года возрос на 58,9%, июля-декабря 2017 года – на 11,9%, до 0,9535 руб. ПМР. Его средняя стоимость при продаже в обменных пунктах республики зафиксирована на уровне 1,0014 руб. ПМР, при покупке – 0,9719 руб. ПМР.

С учётом темпов инфляции в республике покупательная способность гривны на приднестровском рынке возросла на 3,4%, молдавского лея – на 0,6%. Обратная динамика отмечена по российскому рублю (-7,7%), евро (-2,7%) и доллару США (-1,4%). В целом интегральный показатель покупательной способности иностранных валют на внутреннем рынке по итогам отчётного периода сократился на 2,4%.

Разница в темпах роста потребительских цен в республике и в странах-основных торговых партнёрах с учётом динамики процессов курсообразования на внутреннем валютном рынке определили сохранение конкурентных позиций в относительных ценах приднестровских товаров на внешних рынках, начавших укрепляться в предыдущем году. Так, по итогам I полугодия индекс реального эффективного курса приднестровского рубля составил 99,2%, а в целом накопленное с 2014 года значение сложилось на уровне 101,3%. В разрезе корзины валют снижение реального курса приднестровского рубля было отмечено по отношению к гривне (-7,3%) и молдавскому лею (-1,4%), повышение – к российскому рублю (+6,2%) и евро (+1,6%). Незначительное увеличение показателя было зафиксировано к доллару США (+0,02%).

### **Спрос и предложение валюты**

Совокупная ёмкость наличного сегмента валютного рынка составила в эквиваленте

---

<sup>41</sup> [https://ru.sputnik.md/radio\\_skazano\\_v\\_efire/20180329/18177351/lei-dollar-tyevro-kurs-obmen-prognoz-ministr-finansov.html](https://ru.sputnik.md/radio_skazano_v_efire/20180329/18177351/lei-dollar-tyevro-kurs-obmen-prognoz-ministr-finansov.html)

183,0 млн долл. Динамика ежемесячных показателей после традиционного сезонного сокращения в январе характеризовалась последующим приростом в диапазоне +5,6% – +21,3% в месяц. Наиболее масштабными, как и ранее, сложились сделки с долларом США (113,5 млн долл.), российским рублём (в эквиваленте 30,5 млн долл.) и евро (18,5 млн долл.).

Объём наличной иностранной валюты, проданной клиентами кредитных организаций, зафиксирован на уровне 107,0 млн в долларовом эквиваленте. При этом если в январе его величина соответствовала 12,8 млн долл., то по итогам июня текущего года она достигла 22,1 млн долл.

В условиях расширения предложения иностранной валюты со стороны физических лиц спрос на неё составил 76,0 млн долл. Ежемесячная сумма наличной валюты, приобретённой клиентами обменных пунктов, возросла с 9,4 млн долл. в январе до 16,2 млн долл. в июне.

Результатом зафиксированной динамики объёмов купленной и проданной наличной валюты стало формирование положительного сальдо (превышение предложения над спросом) в сумме 31,0 млн долл. Максимальные размеры нетто-продажи были зафиксированы в марте (+6,1 млн долл.) и июне (+5,9 млн долл.) текущего года.

Совокупная ёмкость безналичного рынка<sup>42</sup> иностранной валюты составила 635,7 млн долл. Сумма иностранной валюты, проданной клиентами, составила 309,2 млн долл., а их спрос сложился на уровне 326,5 млн в долларовом эквиваленте. Итогом безналичных валютнообменных сделок стала нетто-покупка клиентами иностранной валюты в эквиваленте 17,3 млн долл.

---

<sup>42</sup> операции физических и юридических лиц (кроме кредитных организаций) по покупке и продаже безналичной иностранной валюты, включая обязательную продажу части валютной выручки в ПРБ, продажу валюты коммерческими банками за счёт валютных интервенций ПРБ

## **ФУНКЦИОНИРОВАНИЕ ПЛАТЁЖНОЙ СИСТЕМЫ В I ПОЛУГОДИИ 2018 ГОДА**

*Объём денежных средств, задействованных в платёжном обороте республики, за I полугодие текущего года расширился на 6,7% и на 1 июля 2018 года составил 7 930,5 млн руб. (+19,4% к 01.07.2017). При этом безналичная составляющая увеличилась на 4,8%, сложившись на уровне 6 542,5 млн руб. (+27,5% к 01.07.2017). Расширение безналичного сегмента поддерживается увеличением количества транзакций, проведённых через платёжные карты (+32,3% по сравнению с I полугодием 2017 года) и числа их держателей (+6,8% с начала года и +13,8% к уровню на 01.07.2017).*

### ***Институциональная структура банковских платежей***

На 1 июля 2018 года инфраструктура банковского сектора по предоставлению платёжных услуг охватывала 3 головных офиса, 14 филиалов и 216 отделений коммерческих банков, в которых обслуживалось 554 930 счетов клиентов, что превышает уровень на 1 января 2018 года на 5,4%, на 1 июля 2017 года – на 1,0%. Удельный вес физических лиц в структуре клиентской базы составил 97,6%. На одну единицу присутствия (коммерческий банк, филиал, отделение) приходилось в среднем 2,0 тыс. чел.

Осуществление расчётных операций между кредитными организациями реализовывалось посредством поддержания корреспондентских отношений. Количество корреспондентских счетов на конец полугодия составило 219. Основная их часть (173 счета, или 79,0% общего числа) была открыта в зарубежных банках.

### ***Платёжные карточные системы***

В отчётном периоде на территории республики действовали 5 платёжных карточных систем (ПС): «Радуга», «Национальная платёжная система», «Виза карт», «Мастер карт» и «Мир». К числу самых распространённых можно отнести ПС «Радуга» (69,2% от совокупного числа находящихся в обращении платёжных инструментов) и «Национальная платёжная система» (НПС) (26,5%). Количество банковских карт ПС «Радуга» расширилось за полугодие на 12,0% и на 43,0% относительно показателя на 01.07.2017, «НПС» – осталось на уровне начала года, в то же время к значению на 01.07.2017 сократилось на 13,0%.

Наряду с внутренними платёжными системами в республике действовали карты международных операторов «Виза карт» и «Мастер карт», эмиссию и эквайринг которых осуществляют приднестровские банки. По состоянию на 1 июля 2018 года количество эмитированных международных карт составило 8 574 шт., или 4,3% общего числа выпущенных в республике карт, и по сравнению с 1 января 2018 года возросло на 10,6%. Также на территории ПМР производились операции с использованием банковских карт ПС «Мир», эквайринг которых на территории республики осуществляется с конца 2017 года. В отчётном периоде отмечено увеличение количества операций, осуществлённых посредством карт ПС «Мир» с 2,7 тысяч в I квартале до 7,3 тысяч во II-ом.

В целом по состоянию на 1 июля 2018 года количество банковских карт в обращении, выпущенных приднестровскими банками, составило 198 491 шт., что на 8,5% выше уровня, зафиксированного на 1 января 2018 года (+20,9% к 01.07.2017). Число держателей платёжных инструментов возросло с начала года на 6,8%, до 167 364 человека (+13,8% к 01.07.2017), из которых 95,1% являются обладателями отечественных карт. Среднемесячные остатки на картах (счетах) сложились на уровне 336,2 млн руб., или 1 693,8 руб. в расчёте на 1 карту (в базисном периоде – 1 223,2 руб.).



За I полугодие 2018 года с использованием карт было осуществлено 5 742 516 транзакций, что на 32,3% больше, чем годом ранее. В денежном выражении объём операций сложился на уровне 2 939,0 млн руб. (+45,8%). В разрезе направлений использования средств в количественном представлении процентное соотношение между операциями по оплате товаров и выдаче наличных сложилось на уровне 56,1% против 43,9% (54,1% против 45,9% годом ранее). Вместе с тем в суммарном выражении операции по снятию наличных денег продолжают превалировать: 84,0% от общего объёма, или 2 469,3 млн руб., из которой 36,3% было снято с использованием банкоматов. При этом если в I полугодии 2017 года в среднем за одну транзакцию обналичивалось 869,4 руб., то в отчётном периоде эта цифра возросла до 978,7 руб. Всего же с использованием ПТК было совершено 1 638 684 (+28,0%) операций по выдаче наличных на сумму 896,7 млн руб. (+22,6%). В целом по республике количество подобных технических устройств за полугодие увеличилось на 4,5% и на 1 июля 2018 года составило 440 единиц.

### ***Денежные переводы***

Значительный объём межстрановых финансовых потоков аккумулирован в системах международных денежных переводов (СМДП). В республике функционируют 13 подобных систем, в числе которых «Western Union», «MoneyGram», «Юнистрим», «Золотая корона» и др. При этом в I полугодии 2018 года по сравнению с аналогичным периодом прошлого года объём средств, поступивших в Приднестровье по системам международных денежных переводов, возрос на 28,5%, составив 45,1 млн в долларовом эквиваленте. Основной валютой перевода, как и ранее, являлся доллар США, на который пришлось 60,6% (-1,0 п.п.); удельный вес операций в рублях Российской Федерации составил 25,6% (-2,6 п.п.).

Объём средств, отправленных из республики за границу, зафиксирован в размере 13,8 млн долл. против 13,9 млн долл. в сопоставимом периоде 2017 года. Доллар составил порядка 65,9% (+0,5 п.п.) в структуре перечислений, на российский рубль пришлось 20,8% (-5,4 п.п.).

Наряду с кредитными организациями услуги по переводу денежных средств, а также по приёму коммунальных платежей предоставляла ГУП «Почта Приднестровья» (в соответствии с Постановлением Правительства ПМР № 315 от 17.09.1999 «Об утверждении «Правил предоставления услуг почтовой связи»). В отчётном периоде через сеть почтовых отделений было переведено 4,3 млн руб. (+1,6%), из которых 72,1%, или 3,1 млн руб., пришлось на операции внутри республики. Для отправки от граждан было принято 2,2 млн руб. (+1,0%), из которых 1,5 млн руб. (-11,8%) пересылались по территории ПМР. Объём полученных средств в январе-июне фиксировался на отметке в 2,1 млн руб. (+1,0%), из которых на внутренние переводы пришлось 1,6 млн руб. (-1,8%).

## ОБЗОР ЭКОНОМИЧЕСКОГО РАЗВИТИЯ СТРАН – ОСНОВНЫХ ТОРГОВЫХ ПАРТНЁРОВ ПМР ЗА I ПОЛУГОДИЕ 2018 ГОДА<sup>43</sup>

*Итоги экономического развития ключевых партнёров Приднестровья в первой половине текущего года во многом складывались под действием внешних факторов. Сохранению высокого уровня геополитических рисков способствовали новые витки «санкционных войн», приостановка переговоров по Brexit, выход США по ядерной сделке с Ираном. Динамика основных экономических параметров преимущественно была обусловлена последствиями введённых протекционистских мер со стороны США.*

Пересмотр ожиданий по нормализации денежно-кредитной политики Федеральной Резервной системы США и обострение рисков глобального протекционизма привели к усилению рыночной напряжённости в большинстве развивающихся стран. Повышение диапазона базовой процентной ставки ФРС США на 0,25 п.п., до 1,75-2,00%, а также сигналы о четырёх её изменениях по итогам 2018 года обусловили дальнейшее снижение склонности глобальных инвесторов к риску и отток капитала из формирующихся рынков. Дополнительным негативным фактором стало обострение торговых споров – введение взаимных пошлин в несколько этапов между США и Китаем, пошлин со стороны США на импорт стали и алюминия из Европейского союза, Канады и Мексики (начиная с 1 июня текущего года) и последовавшая за этим разработка ответных мер в отношении США. Данные действия усилили беспокойство инвесторов по поводу замедления роста глобальной экономики и способствовали дальнейшим распродажам на фондовых и долговых рынках развивающихся стран.

Показатели развития стран – основных торговых партнёров Приднестровья в I полугодии 2018 года отражены в таблице 23.

Таблица 23

### Основные макроэкономические показатели стран - ведущих торговых партнёров ПМР за I полугодие 2018 года (% к соответствующему периоду прошлого года)

	Россия	Украина	Молдова	справочно: ПМР
Объём промышленного производства (в сопоставимых ценах)	103,0	102,5	108,4	129,4
Розничный товарооборот (в сопоставимых ценах)	102,6	106,2	106,4	114,7
Сводный индекс потребительских цен*	102,1	104,4	100,8	105,4
Индекс цен производителей промышленной продукции*	109,1	107,9	99,6	94,6
Экспорт товаров	126,6	112,7	127,9	170,1
Импорт товаров	113,4	114,5	125,4	144,4
Уровень девальвации национальной валюты к доллару США*	109,0	93,3	98,5	103,9

\* % к декабрю 2017 года

В середине июля МВФ выпустил обновлённый прогноз мирового выпуска. По сравнению с предыдущей, апрельской, версией прогноза оценки темпов роста на 2018-2019 гг. остались неизменными: +3,9% ежегодно. В то же время на 2018 год были несколько понижены прогнозы роста для Японии, Еврозоны и Индии на фоне сравнительно слабых темпов роста внутреннего

<sup>43</sup> материал подготовлен на основе данных статистических служб и центральных банков Республики Молдова, Украины, Российской Федерации, статистического комитета СНГ, управления статистики Евросоюза Eurostat

спроса в I полугодии текущего года. Положительный пересмотр динамики ВВП имел место для ряда стран-экспортёров природных ресурсов. В документе МВФ отмечается, что основные риски для мировой экономики связаны с возможностью эскалации «торговых войн» и ухудшения условий финансирования на глобальных рынках на фоне ужесточения денежно-кредитной политики ФРС США (особенно с учётом того, что ожидания участников рынка по траектории базовых ставок ниже прогноза самой ФРС). Другие риски связаны с геополитической напряжённостью на Ближнем Востоке и внутривнутриполитической нестабильностью в ряде ключевых экономик (Италия, Германия).

### *Российская Федерация*

По мнению специалистов, в I полугодии текущего года экономическая ситуация в Российской Федерации определялась стабильными макроэкономическими условиями благодаря принятой бюджетной политике и действиям Центрального Банка Российской Федерации, на фоне позитивной конъюнктуры на рынке нефти (средняя цена нефти за период январь-июнь составила 68,8 долларов за баррель).

Согласно оценке Министерства экономического развития, ВВП России во II квартале увеличился до 1,8% благодаря активному росту (на 2,2% ежемесячно) в апреле-мае (за I квартал, по данным Росстата, – +1,3%). Положительный вклад в динамику ВВП в апреле-июне внесло промышленное производство (0,4 п.п.), услуги, связанные с профессиональной и научной деятельностью и операциями с недвижимым имуществом (0,4-0,5 п.п.), а также финансовая деятельность и чистые налоги (примерно по 0,2 п.п.). Ускорению роста по сравнению с I кварталом способствовало улучшение ситуации в транспортной отрасли и торговле, а также восстановление динамики строительного сектора. Согласно предварительным данным, в целом за январь-июнь 2018 года ВВП расширится на 1,7% к показателю аналогичного периода 2017 года.

В конце июня 2018 года Росстат существенно пересмотрел данные по индексам промышленного производства за 2016-2018 годы ввиду поступления уточнённой информации от респондентов, причём оценки были улучшены по всем секторам экономики, кроме добывающей промышленности. С учётом обновлённой статистики, рост индустриального выпуска в целом за 2017 год составил 2,1%, что на 1,1 п.п. выше, чем до пересчёта. В январе-июне 2018 года прирост промышленного производства сложился на уровне 3,0%. Динамику показателя определили положительные результаты деятельности добывающей (+1,9%), обрабатывающей (+4,0%) промышленности, производства и распределения электроэнергии, газа и воды (+1,9%).

На фоне замедления роста цен на продовольственные товары (-1,2 п.п., до 2,2% в июне относительно декабря 2017 года) ввиду увеличения предложения плодоовощной продукции, инфляция с начала года замедлилась на 0,2 п.п., до 2,1%. Основное давление на общий уровень цен наблюдалось со стороны непродовольственных товаров (+1,0 п.п., до 2,3%) и в большей степени цен на бензин (+9,4%), увеличению которых способствовал рост акцизов<sup>44</sup> и мировых цен на нефть. В целях сдерживания дальнейшего повышения цен и недопущения негативного развития ситуации на рынке нефтепродуктов Правительством Российской Федерации было принято решение снизить акцизы и отказаться от их планового повышения с 1 июля 2018 года.

По мнению специалистов, вклад цен на нефтепродукты в общий уровень инфляции во II полугодии 2018 года значительно замедлится. Однако к проинфляционным факторам могут добавиться планируемые налоговые изменения, эффект от которых на инфляцию, по оценке экспертов Банка России, составит порядка 1 п.п. и частично может быть уже реализован в текущем

---

<sup>44</sup> акцизы на нефтепродукты (порядка 20% в розничной цене) были в очередной раз повышены в рамках реализации налогового манёвра в нефтяной отрасли – повышение налога на добычу полезных ископаемых и снижение экспортных пошлин

году. В целях сдерживания инфляции в рамках целевого ориентира 4% в годовом выражении, ключевая ставка ЦБ РФ сохранится на уровне 7,25% до конца 2018 года.

Дополнительным источником финансирования расходов, связанных с реализацией майского указа Президента России о развитии российской экономики до 2024 года, станет повышение ставки НДС с 18% до 20% с 2019 года. Соответствующий законопроект был одобрен Госдумой, и его реализация, по оценкам Министерства финансов Российской Федерации, приведёт к дополнительным доходам бюджета более чем на 600 млрд руб. РФ в год.

Благоприятная ценовая конъюнктура на рынке энергоносителей продолжает способствовать расширению профицита федерального бюджета, который, по предварительной оценке, по итогам января-июня возрос до 877,3 млрд руб. РФ, или 1,9% ВВП. За первые 6 месяцев текущего года в бюджет Российской Федерации поступило 8 628,6 млрд руб. РФ, или 56,6% к общему объёму доходов федерального бюджета, утверждённому законом «О федеральном бюджете на 2018 год и на плановый период 2019 и 2020 годов». Исполнение расходов составило 7 751,3 млрд руб. РФ, или 45,2% к сводной бюджетной росписи федерального бюджета с учётом внесённых изменений.

Согласно действующему в 2018 году бюджетному правилу, дополнительные нефтегазовые доходы бюджета при цене нефти свыше 40 долларов за баррель поступают в Фонд национального благосостояния. За I полугодие 2018 года их сумма достигла 1,7 трлн руб. РФ, что составляет порядка 62% от показателя, заложенного в бюджете на 2018 год (2,74 трлн руб. РФ). Целью данной меры является необходимость сформировать суверенный фонд, а также избежать волатильность российского рубля: министерство компенсирует укрепление национальной валюты, образуемое за счёт продажи дополнительной экспортной выручки.

В Российской Федерации с конца 2016 года прослеживается устойчивая тенденция к росту заработной платы в реальном выражении (ежемесячный прирост с исключением сезонных колебаний в среднем составлял +0,7%, за январь-июнь – +8,7%), что обусловлено как заметным снижением инфляции, так и позитивными тенденциями на рынке труда. В начале текущего года положительный вклад внесло ускоренное повышение оплаты труда работников государственного сектора. Несмотря на сохраняющуюся неопределённость в экономике, положение дел на рынке труда характеризовалось относительной стабильностью. Уровень безработицы находился возле естественного уровня и составлял 4,7% от рабочей силы по итогам июня 2018 года.

Внутренним источником инфляционных рисков остаётся восстановление потребительского спроса. Так, за январь-июнь 2018 года на фоне увеличения номинальной заработной платы к уровню аналогичного периода 2017 года на 11,2% (+7,1% годом ранее) оборот розничной торговли возрос на 1,7 п.п., до +2,6%.

Внешним фактором повышения инфляционного давления является неопределённость динамики российского рубля на валютном рынке. За I полугодие он уступил доллару США 9,0%, сложившись по состоянию на 1 июля на уровне 62,7565 руб. РФ. По мнению экспертов, если не принимать во внимание резкое обесценение рубля в апреле (на 8,3%) в результате введения санкций против Российской Федерации, которое одномоментно повысило премию за риск по российским активам, динамика номинального эффективного курса рубля соответствовала изменениям позиций валют других развивающихся стран, таргетирующих инфляцию. Вектор котировок задавался, прежде всего, оттоком капитала с большинства развивающихся рынков вследствие ужесточения денежно-кредитной политики в ряде развитых стран. Однако в начале августа на фоне угроз новых американских санкций и усугубления кризиса в Турции курс доллара США к российскому рублю вновь возрос (более чем на 5,5%).

В условиях повышения мировых цен на энергоносители в первой половине текущего года экспорт российских товаров в стоимостном выражении расширился на 26,6%, до 213,3 млрд долл. В то же время импорт увеличился на 13,4%, до 115,4 млрд долл. Итогом указанных изменений стало повышение торгового профицита в 1,5 раза, до 97,9 млрд долл.

За I полугодие 2018 года активы банковского сектора (86 585,6 млрд руб. РФ по состоянию на 01.07.18) с устранением влияния валютной переоценки выросли по действующим банкам на 0,1%, или на 1 649,0 млрд руб. РФ. Главным фактором явилось увеличение объёмов кредитования экономики (+4,1%), фиксировавшееся как в секторе корпоративного (+1,9%), так и розничного (+9,3%) портфелей. Средневзвешенные процентные ставки по кредитам в национальной валюте на срок до года<sup>45</sup> снизились с 9,1% до 8,8% годовых – для хозяйствующих субъектов, с 19,0% до 17,7% – для частных лиц. Ресурсная база характеризовалась номинальным уменьшением средств корпоративных клиентов (-0,3%) при расширении вкладов физических лиц (+2,5%). Доходность депозитов нефинансовых организаций, размещённых в российских рублях на краткосрочный период<sup>45</sup>, изменялась с 6,1% до 5,8% годовых, физических лиц – с 5,5% до 5,1% годовых. Прибыль банковского сектора за отчётный период составила 634,0 млрд руб. РФ (в январе-июне 2017 года – 770,0 млрд руб. РФ).

Согласно июльскому прогнозу МВФ, ВВП Российской Федерации, по оценке, увеличится на 1,7% по итогам 2018 года, но затем рост замедлится до 1,5% в среднесрочной перспективе из-за структурных проблем и санкций, препятствующих инвестициям.

### *Украина*

Согласно «Отчёту о финансовой стабильности», опубликованному Национальным банком Украины, третий год подряд экономика страны находится в стадии посткризисного восстановления. Потенциал роста существенно ограничивают институциональные проблемы экономики, такие как коррупция и слабая защита прав кредиторов и инвесторов. В среднесрочной перспективе одной из самых острых проблем станет высокий уровень трудовой миграции, которая окажет значительное давление на рынок труда, а также потребность в рефинансировании внешних долгов в 2018-2020 годах. Поэтому ключевая задача правительства на ближайшее время – возобновление сотрудничества с МВФ. После принятия в начале июня закона об Антикоррупционном суде шансы на восстановление программы существенно выросли.

По итогам января-июня 2018 года объём промышленного производства характеризовался приростом на 2,5%. Увеличение выпуска отмечалось на предприятиях всех отраслей промышленности, занятых как в добыче полезных ископаемых, разработке карьеров (+1,6%) и переработке (+2,5%), так и в сфере по поставке электроэнергии и газа (+4,3%).

Сохранение тенденции к улучшению потребительских настроений населения и довольно высоких темпов роста реальной заработной платы (+12,0%) способствовали устойчивому увеличению розничного товарооборота (+6,2%).

В условиях неизменного индекса цен в мае-июне уровень инфляции с начала года составил 4,4%. Снижение инфляционного давления произошло в основном благодаря расширению предложения продуктов питания вследствие увеличения их импорта и более благоприятных погодных условий в текущем году, отразившихся на ценовой динамике товаров внутреннего производства. В результате скорость удорожания данной группы товаров замедлилась на 7,8 п.п., до 4,0%.

На динамике стоимости импортируемых товаров, а также цен на товары и услуги со значительной импортной составляющей в себестоимости благоприятно сказалось укрепление обменного курса гривны (на 6,7% с начала года, до 26,1892 грн/долл. США по состоянию на 1 июля 2018 года), что, в частности, было обусловлено жёсткой монетарной политикой Национального банка Украины. Благодаря её проведению доходность гривневых облигаций оставалась одной из самых высоких среди стран с развивающимися рынками, что удерживало отток иностранного капитала из облигаций внутреннего государственного займа на умеренном

---

<sup>45</sup> включая депозиты до востребования

уровне. Позицию национальной валюты также поддерживали сравнительно благоприятная внешняя ценовая конъюнктура и рост частных денежных переводов, что вместе со стабилизацией курсовых ожиданий обусловило существенное расширение предложения наличной иностранной валюты. В то же время спрос на неё оставался практически неизменным, позволив регулятору покупать иностранную валюту для пополнения международных резервов.

Увеличение притока валюты наблюдалось и со стороны экспортных операций (+12,7%, до 23,3 млрд долл.). Основным драйвером оставались относительно высокие мировые цены на реализуемые за рубежом товары. В то же время в апреле-июне поддержку данному фактору оказали и физические объёмы, что частично обусловлено эффектом низкой базы сравнения прошлого года. В результате во II квартале 2018 года поставки увеличились по сравнению с показателем января-марта на 4,4%. В отчётном периоде, как и годом ранее, лидирующие позиции занимала металлургия – объём реализации продукции возрос на 31,7% (до 6,3 млрд долл.). Главными рынками сбыта оставались страны Европейского Союза, прежде всего Италия, одновременно на фоне активизации строительной деятельности существенно увеличились поставки проката в отдельные страны Азии, в частности Турции и Индии. Расширение импорта (+14,5%, до 25,9 млрд долл.) преимущественно было обеспечено удорожанием энергоносителей, вследствие чего статистическая стоимость их закупок достигла 5,7 млрд долл. (+8,2%). Итогом торгового баланса стало отрицательное сальдо на уровне 2,6 млрд долл. (+44,4%).

В I полугодии 2018 благодаря увеличению доходов (+14,4%) был сформирован профицит государственного бюджета (10,4 млрд грн). При этом расходы продолжали расти высокими темпами (+25,5%). Рост поступлений преимущественно определили экономические факторы (высокие финансовые результаты предприятий и рост доходов населения, увеличение производства подакцизных товаров и импорта, в частности энергетических ресурсов).

Согласно статистической информации центрального банка, объём вкладов физических лиц с начала года увеличился на 2,4%, корпоративных клиентов, напротив, сократился на 6,1%. Средневзвешенная процентная ставка по депозитам в национальной валюте для домохозяйств оставалась практически неизменной – 13,4%, для юридических лиц она повышалась в пределах 9,9–12,3% годовых. Ссудная задолженность населения возросла на 5,3%, хозяйствующих субъектов – сохранилась на уровне начала года. При этом стоимость заёмных средств, номинированных в национальной валюте, в коммерческих банках увеличивалась в диапазоне с 15,0 до 16,7% для предприятий и снижались с 30,4 до 29,3% для населения.

Специалисты Международного валютного фонда в Обзоре мировой экономики, опубликованном в мае, сохранили прогноз роста ВВП Украины в 2018 году на уровне 3,2%, при этом снизив показатель на 2019 год с 4,0% до 3,3%. Оценочный уровень инфляции по итогам текущего года составит порядка 11% (+4,0 п.п.). В 2019 году специалисты фонда ожидают рост цен в Украине в пределах 8%. В то же время по расчётам Министерства экономического развития и торговли Украины ВВП в 2019 году увеличится на 3,0%, индекс потребительских цен составит 108,7%, а курс доллара в среднем за год сложится в пределах 28,2 грн.

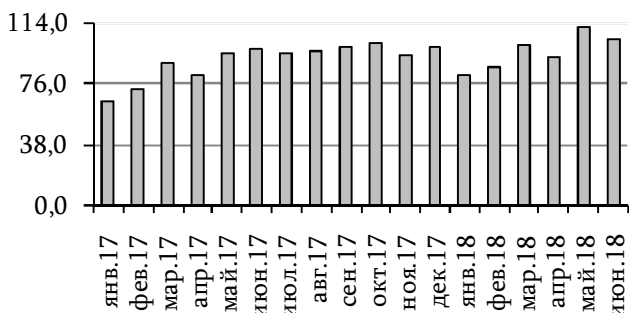
### ***Республика Молдова***

По итогам I полугодия темпы роста индустриального выпуска в Молдове сложились на отметке 8,4%. Ключевым фактором зафиксированной динамики стало увеличение выработки обрабатывающей промышленности (+9,5%), энергетического сектора (+5,0%), а также добывающих предприятий (+2,3%). Выпуск сельскохозяйственной продукции расширился на 7,2%.

Рост потребительских цен на внутреннем рынке замедлился до 0,8% (-4,0 п.п.). Сложившаяся динамика преимущественно стала следствием дефляционных процессов в сфере услуг (-0,9%), тогда как годом ранее тарифы активно повышались (+6,8%). Понижательный фон задавался снижением стоимости природного газа (-20,2%) и коммунальных услуг (-4,3%). Определённое влияние оказал также менее активный рост цен как на продовольственные товары (-4,5 п.п.,

до 1,9%), главным образом на овощи (-16,5 п.п., до 11,7%) и фрукты (-15,4 п.п., до 19,3%), так и непродовольственные товары (-0,8 п.п., до 0,8%), в основном одежду (-1,8 п.п., до 0,7%) и обувь (-1,6 п.п., до 1,4%).

Структура внешнеторговых операций свидетельствует о сохранении динамики роста как объёмов реализации товаров на внешних рынках (+27,9%, до 1,3 млрд долл.), так и закупок за рубежом (+25,4%, до 2,7 млрд долл.). В части экспорта она преимущественно определялась увеличением в 1,4 раза продаж продовольственных товаров, а также машин и оборудования, и в 1,9 раза – масел, жиров растительного или животного происхождения. Вектор импортных операций традиционно задавался параметрами приобретённых минеральных товаров (+26,2%), сырья для промышленных предприятий (+26,9%), а также машиностроительной продукции (+41,6%). Дефицит торгового баланса Молдовы за I полугодие составил 1,4 млрд долл. (+23,1%).



**Рис. 34. Денежные переводы в РМ из-за границы, осуществляемые в пользу физических лиц в 2017-2018 гг., млн долл. США**

Торговый дефицит традиционно покрывается трансфертами, полученными из-за рубежа. Так, объём валюты, поступившей в Республику Молдова через системы денежных переводов, за I полугодие 2018 года возрос на 15,3% к уровню прошлого года, составив 580,4 млн долл. (рис. 34). В его структуре на долю средств, номинированных в евро, пришлось 55,9%, долларах США – 18,2%, леях РМ – 18,9%, рублях РФ – 7,2%.

Приток иностранной валюты определял преобладающий тренд на внутреннем валютном рынке: курс доллара США снизился на 1,5% с начала года, до 16,8430 лей РМ по состоянию на 1 июля 2018 года. На избыток валюты, стимулировавший укрепление лея, Национальный банк Молдовы отреагировал интервенциями, купив на межбанковском рынке 138,8 млн долл.

В условиях снижения процентных ставок по кредитам для корпоративных клиентов (до 1 года в национальной валюте с 10,7% до 9,3% годовых) объём вновь выданных кредитов увеличился на 7,1%. В то же время отмечалось расширение кредитования розничного сектора (+23,1%), где средневзвешенная ставка уменьшилась с 10,8% до 8,7% годовых. В части депозитных операций на фоне роста притока средств корпоративных клиентов (+5,2%), величина новых вкладов частных лиц сократилась (-22,4%). Для физических лиц доходность от размещений снижалась в течение периода в диапазоне 5,2-4,5% годовых, для юридических – 4,4-3,7% годовых.

В июле текущего года МВФ в Отчёте о результатах оценки реализации Программы сотрудничества с Республикой Молдова обновил макроэкономический прогноз для страны. Эксперты фонда отмечают, что рост реальных доходов, дальнейшее увеличение притока в страну денежных переводов из-за границы от трудовых мигрантов и эффекты ослабления денежно-кредитной политики должны поддерживать частное потребление, в то же время в преддверии выборов замедлится рост инвестиций. Ожидается, что чистый экспорт останется под давлением более сильного обменного курса, сокращения поставок сельхозпродукции за рубеж и устойчивого внутреннего спроса. ВВП по итогам 2018 года увеличится на 3,8% (+0,8 п.п. относительно предыдущей оценки). В среднесрочной перспективе рост экономики ожидается на отметке около 4%. Стагнация на этом уровне потребует проведения структурных реформ для решения проблем, касающихся относительно низкого притока капитала, медленного роста производительности, ограниченности финансового посредничества, теневой экономики и неблагоприятной демографии.

В целом необходимо отметить, что, с одной стороны, темпы прироста ряда макроэкономических показателей стран – основных торговых партнёров Приднестровья

сложилось выше среднемировых параметров, с другой – наблюдается ослабление национальной валюты Российской Федерации, прогнозируемое на следующий год и для денежной единицы Украины, что, соответственно, делает менее доступными рынки этих для приднестровской продукции. В то же время относительно низкий уровень инфляции в Республике Молдова может спровоцировать в перспективе возобновление «продуктового туризма» в данном направлении, который наблюдался в 2015-2016 годах. Эти факторы оцениваются Приднестровским республиканским банком и учитываются при разработке Основных направлений единой государственной денежно-кредитной политики.



## О ВЫПУСКЕ ПАМЯТНЫХ И ЮБИЛЕЙНЫХ МОНЕТ И БАНКНОТ ПРБ

### СЕРИЯ «ВЫДАЮЩИЕСЯ ЛЮДИ ПРИДНЕСТРОВЬЯ»

Памятная серебряная монета «150 лет со дня рождения Л.А. Тарасевича – русского и советского микробиолога»

Введена в обращение 29 июня 2018 года



*Номинал: 10 рублей  
Металл: серебро, 925  
Качество: пруф – лайк  
Диаметр: 32,0 мм  
Масса в чистоте: 14,14 г  
Гурт: гладкий  
Тираж: 250 шт.*

**Аверс монеты:** в центре – изображение Государственного герба Приднестровской Молдавской Республики; по кругу – надписи: сверху – «ПРИДНЕСТРОВСКИЙ РЕСПУБЛИКАНСКИЙ БАНК», внизу – «10 РУБЛЕЙ»; в нижней части под гербом – год выпуска монеты «2018», слева – логотип изготовителя, государственное пробирное клеймо, справа – обозначение металла, проба сплава.

**Реверс монеты:** в центре – портрет микробиолога Тарасевича Л.А. на фоне стилизованного изображения цепи ДНК и микроскопа, сверху – надпись «Л.А. ТАРАСЕВИЧ», внизу – годы жизни «1868 – 1927».

### СЕРИЯ «ЗАПОВЕДНИК «ЯГОРЛЫК»

Памятная серебряная монета «30 лет государственному заповеднику «Ягорлык»»

Введена в обращение 3 июля 2018 года



*Номинал: 10 рублей  
Металл: серебро, 925  
Качество: пруф – лайк, с цветным изображением  
Диаметр: 33,0 мм  
Масса в чистоте: 15,55 г  
Гурт: гладкий  
Тираж: 250 шт.*

**Аверс монеты:** в центре – изображение Государственного герба Приднестровской Молдавской Республики; по кругу – надписи: сверху – «ПРИДНЕСТРОВСКИЙ РЕСПУБЛИКАНСКИЙ БАНК», внизу – «10 РУБЛЕЙ»; в нижней части под гербом – год выпуска монеты «2018», ниже – содержание химически чистого металла в граммах, слева – логотип изготовителя, государственное пробирное клеймо, справа – обозначение металла, проба сплава.

**Реверс монеты:** в центре – надпись «ЯГОРЛЫК 30 ЛЕТ» на фоне стилизованного цветного изображения черепахи и других представителей фауны заповедника, его растительного мира и восходящего солнца, сверху – надпись «ГОСУДАРСТВЕННЫЙ ЗАПОВЕДНИК».

СЕРИЯ «КРАСНАЯ КНИГА ПРИДНЕСТРОВЬЯ»

Памятная серебряная монета «Водяной орех (чилиим)»

Введена в обращение 17 июля 2018 года



*Номинал: 10 рублей  
Металл: серебро, 925  
Качество: пруф – лайк, с цветным изображением  
Диаметр: 32,0 мм  
Масса в чистоте: 14,14 г  
Гурт: гладкий  
Тираж: 250 шт.*

**Аверс монеты:** в центре – изображение Государственного герба Приднестровской Молдавской Республики; по кругу – надписи: сверху – «ПРИДНЕСТРОВСКИЙ РЕСПУБЛИКАНСКИЙ БАНК», внизу – «10 РУБЛЕЙ»; в нижней части под гербом – год выпуска монеты «2018», слева – логотип изготовителя, государственное пробирное клеймо, справа – обозначение металла, проба сплава.

**Реверс монеты:** в центре – стилизованное цветное изображение водяного ореха; под ним – графическое изображение книги, сверху – надпись «КРАСНАЯ КНИГА ПРИДНЕСТРОВЬЯ»; внизу – надпись «ВОДЯНОЙ ОРЕХ – TRAPA NATANS».

СЕРИЯ «ПРАЗДНИКИ И ТРАДИЦИИ»

Памятная серебряная монета «Таинство крещения»

Введена в обращение 2 августа 2018 года



*Номинал: 20 рублей  
Металл: серебро, 925  
Качество: пруф – лайк, с цветным изображением  
Диаметр: 39,0 мм  
Масса в чистоте: 31,1 г  
Гурт: гладкий  
Тираж: 1 000 шт.*

**Аверс монеты:** в центре – изображение Государственного герба Приднестровской Молдавской Республики; по кругу – надписи: сверху – «ПРИДНЕСТРОВСКИЙ РЕСПУБЛИКАНСКИЙ БАНК», внизу – «20 РУБЛЕЙ»; в нижней части под гербом – год выпуска монеты «2018», ниже – содержание химически чистого металла в граммах, слева – логотип изготовителя, государственное пробирное клеймо, справа – обозначение металла, проба сплава.

**Реверс монеты:** в центре – изображение с цветными элементами обряда крещения младенца: священнослужителя, держащего младенца над купелью, ангела-хранителя; сверху – надпись «ТАИНСТВО КРЕЩЕНИЯ».

**СЕРИЯ «СПОРТ ПРИДНЕСТРОВЬЯ»**

**Памятная серебряная монета «Гребля на байдарках»**

Введена в обращение 17 августа 2018 года



*Номинал: 10 рублей  
Металл: серебро, 925  
Качество: пруф – лайк, с цветным  
изображением  
Диаметр: 33,0 мм  
Масса в чистоте: 15,55 г  
Гурт: гладкий  
Тираж: 250 шт.*

**Аверс монеты:** в центре – изображение Государственного герба Приднестровской Молдавской Республики; по кругу – надписи: сверху – «ПРИДНЕСТРОВСКИЙ РЕСПУБЛИКАНСКИЙ БАНК», внизу – «10 РУБЛЕЙ»; в нижней части под гербом – год выпуска монеты «2018», ниже – содержание химически чистого металла в граммах, слева – логотип изготовителя, государственное пробирное клеймо, справа – обозначение металла, проба сплава.

**Реверс монеты:** в центре – стилизованное цветное изображение гребца на байдарке, сверху – надпись «ГРЕБЛЯ НА БАЙДАРКАХ».

**СЕРИЯ «КРАСНАЯ КНИГА ПРИДНЕСТРОВЬЯ. ФАУНА»**

**Памятная монета из недрагоценных металлов «Лебедь-шипун»**

Введена в обращение 5 июля 2018 года



*Номинал: 1 рубль  
Металл: сталь с никелевым покрытием  
Диаметр: 22,0 мм  
Масса: 4,65 г  
Гурт: гладкий  
Тираж: 50 000 шт.*

**Аверс монеты:** в центре – изображение Государственного герба Приднестровской Молдавской Республики; по кругу – надписи: сверху – «ПРИДНЕСТРОВСКИЙ РЕСПУБЛИКАНСКИЙ БАНК», внизу – год выпуска монеты «2018»; в нижней части под гербом – номинал «1 РУБЛЬ».

**Реверс монеты:** в центре – крупным планом изображение лебедя-шипунa, сверху – надпись «КРАСНАЯ КНИГА ПРИДНЕСТРОВЬЯ», внизу – надпись «ЛЕБЕДЬ ШИПУН – CYGNUS OLOR».

СЕРИЯ «СПОРТ»

Памятная монета из недрагоценных металлов «XXIII Зимние Олимпийские игры в Южной Корее. Фигурное катание»

Введена в обращение 17 июля 2018 года



*Номинал: 25 рублей*

*Металл: сталь, никель с покрытием из золота*

*Диаметр: 28,6 мм*

*Масса: 9,45 г*

*Гурт: гладкий*

*Тираж: 2 500 шт.*

**Аверс монеты:** в центре – изображение Государственного герба Приднестровской Молдавской Республики; по кругу – надписи: сверху – «ПРИДНЕСТРОВСКИЙ РЕСПУБЛИКАНСКИЙ БАНК», внизу – год «2017»; в нижней части под гербом – номинал «25 РУБЛЕЙ».

**Реверс монеты:** в центре – стилизованное изображение фигуристки на льду, справа – надпись «2018», сверху – надпись «XXIII ЗИМНИЕ ОЛИМПИЙСКИЕ ИГРЫ», внизу – надпись «PYEONGCHANG».

Памятная монета из недрагоценных металлов «XXIII Зимние Олимпийские игры в Южной Корее. Хоккей»

Введена в обращение 17 июля 2018 года



*Номинал: 25 рублей*

*Металл: сталь, никель с покрытием из золота*

*Диаметр: 28,6 мм*

*Масса: 9,45 г*

*Гурт: гладкий*

*Тираж: 2 500 шт.*

**Аверс монеты:** в центре – изображение Государственного герба Приднестровской Молдавской Республики; по кругу – надписи: сверху – «ПРИДНЕСТРОВСКИЙ РЕСПУБЛИКАНСКИЙ БАНК», внизу – год «2017»; в нижней части под гербом – номинал «25 РУБЛЕЙ».

**Реверс монеты:** в центре – стилизованное изображение хоккеиста с клюшкой, слева – надпись «2018», сверху – надпись «XXIII ЗИМНИЕ ОЛИМПИЙСКИЕ ИГРЫ», внизу – надпись «PYEONGCHANG».

**СЕРИЯ «СПОРТ ПРИДНЕСТРОВЬЯ»**

**Памятная монета из недрагоценных металлов «Гребля на байдарках»**

Введена в обращение 17 августа 2018 года



*Номинал: 1 рубль*

*Металл: сталь с никелевым покрытием*

*Диаметр: 22,0 мм*

*Масса: 4,65 г*

*Гурт: гладкий*

*Тираж: 50 000 шт.*

**Аверс монеты:** в центре – изображение Государственного герба Приднестровской Молдавской Республики; по кругу – надписи: сверху – «ПРИДНЕСТРОВСКИЙ РЕСПУБЛИКАНСКИЙ БАНК», внизу – год выпуска монеты «2018»; в нижней части под гербом – номинал «1 РУБЛЬ».

**Реверс монеты:** в центре – изображение гребцов на байдарке, сверху – надпись «ГРЕБЛЯ НА БАЙДАРКАХ».



## НОРМАТИВНОЕ РЕГУЛИРОВАНИЕ И ИНСТРУМЕНТЫ ДЕНЕЖНО-КРЕДИТНОЙ ПОЛИТИКИ

### *Нормативные акты*

30 марта 2018 года Решением правления ПРБ (протокол № 20) утверждено Положение Приднестровского республиканского банка № 128-П «О порядке введения в обращение денежных знаков нового образца и обмене денежных знаков старого образца». Положение зарегистрировано в Министерстве юстиции ПМР 8 августа 2018 года (регистрационный № 8382) и опубликовано в САЗ 18-32.

10 мая 2018 года Решением правления ПРБ (протокол № 25) утверждено Указание № 1070-У «О внесении изменения в Инструкцию Приднестровского республиканского банка от 12 ноября 2002 года № 9-И «О безналичных расчётах в Приднестровской Молдавской Республике». Указание зарегистрировано в Министерстве юстиции ПМР 21 июня 2018 года (регистрационный № 8297) и опубликовано в САЗ 18-25.

30 мая 2018 года Решением правления ПРБ (протокол № 27) утверждено Указание № 1076-У «О внесении изменений в Положение Приднестровского республиканского банка от 13 июня 2006 года № 63-П «О порядке деятельности обменных пунктов на территории Приднестровской Молдавской Республики». Указание зарегистрировано в Министерстве юстиции ПМР 21 июня 2018 года (регистрационный № 8298) и опубликовано в САЗ 18-25.

30 мая 2018 года Решением правления ПРБ (протокол № 27) утверждено Указание № 1075-У «О внесении изменений в Положение Приднестровского республиканского банка от 9 ноября 2007 года № 83-П «О кредитных организациях, осуществляющих отдельные банковские операции». Указание зарегистрировано в Министерстве юстиции ПМР 22 июня 2018 года (регистрационный № 8299) и опубликовано в САЗ 18-25.

30 мая 2018 года Решением правления ПРБ (протокол № 27) утверждено Указание № 1077-У «О внесении изменений и дополнения в Указание Приднестровского республиканского банка от 16 июля 2015 года № 860-У «О порядке составления кредитными организациями годовой бухгалтерской (финансовой) отчётности». Указание зарегистрировано в Министерстве юстиции ПМР 22 июня 2018 года (регистрационный № 8300) и опубликовано в САЗ 18-25.

5 июня 2018 года Решением правления ПРБ (протокол № 29) утверждено Указание № 1079-У «О внесении изменений и дополнений в Инструкцию Приднестровского республиканского банка от 12 ноября 2002 года № 9-И «О безналичных расчётах в Приднестровской Молдавской Республике». Указание зарегистрировано в Министерстве юстиции ПМР 28 июня 2018 года (регистрационный № 8307) и опубликовано в САЗ 18-26.

11 июня 2018 года Решением правления ПРБ (протокол № 30) утверждено Положение Приднестровского республиканского банка № 127-П «О порядке проведения аттестации лиц, желающих получить квалификационный аттестат страхового актуария, выдачи и аннулирования квалификационных аттестатов страховых актуариев». Положение зарегистрировано в Министерстве юстиции ПМР 22 июня 2018 года (регистрационный № 8301) и опубликовано в САЗ 18-25.

11 июня 2018 года Решением правления ПРБ (протокол № 30) утверждено Указание № 1082-У «О внесении изменений и дополнений в Инструкцию Приднестровского республиканского банка от 9 июля 2010 года № 31-И «О порядке осуществления валютного контроля за платежами в иностранной валюте в пользу нерезидентов». Указание зарегистрировано в Министерстве юстиции ПМР 11 июля 2018 года (регистрационный № 8331) и опубликовано в САЗ 18-28.

11 июня 2018 года Решением правления ПРБ (протокол № 30) утверждена Инструкция № 35-И Приднестровского республиканского банка «О порядке присвоения субъекту хозяйственной деятельности идентификационного номера, присвоения банковского кода контракта и представления в центральный банк информации о реквизитах открытых счетов субъектов хозяйственной деятельности для целей валютного контроля». Инструкция зарегистрирована в Министерстве юстиции ПМР 13 июля 2018 года (регистрационный № 8340) и опубликовано в САЗ 18-28.

11 июня 2018 года Решением правления ПРБ (протокол № 30) утверждено Указание № 1080-У «О порядке внесения сведений в реестр объединений субъектов страхового дела». Указание зарегистрировано в Министерстве юстиции ПМР 19 июля 2018 года (регистрационный № 8344) и опубликовано в САЗ 18-29.

11 июня 2018 года Решением правления ПРБ (протокол № 30) утверждено Указание № 1081-У «О порядке внесения сведений в реестр объединений субъектов страхового дела». Указание зарегистрировано в Министерстве юстиции ПМР 19 июля 2018 года (регистрационный № 8345) и опубликовано в САЗ 18-29.

11 июня 2018 года Решением правления ПРБ (протокол № 30) утверждено Положение Приднестровского республиканского банка № 126-П «О порядке согласования Приднестровским республиканским банком правил профессиональной деятельности Ассоциации страховщиков автотранспортных средств». Положение зарегистрировано в Министерстве юстиции ПМР 19 июля 2018 года (регистрационный № 8346) и опубликовано в САЗ 18-29.

18 июня 2018 года Решением правления ПРБ (протокол № 31) утверждено Указание № 1086-У «О внесении изменений в некоторые нормативные акты Приднестровского республиканского банка». Указание зарегистрировано в Министерстве юстиции ПМР 5 июля 2018 года (регистрационный № 8323) и опубликовано в САЗ 18-27.

18 июня 2018 года Решением правления ПРБ (протокол № 31) утверждено Указание № 1085-У «О внесении изменений в Указание Приднестровского республиканского банка от 3 марта 2011 года № 441-У «О порядке составления и представления отчётности в Приднестровский республиканский банк». Указание зарегистрировано в Министерстве юстиции ПМР 11 июля 2018 года (регистрационный № 8330) и опубликовано в САЗ 18-28.

29 июня 2018 года Решением правления ПРБ (протокол № 33) утверждено Указание № 1088-У «О внесении изменений в Положение Приднестровского республиканского банка от 7 декабря 2012 года № 112-П «О порядке ведения кассовых операций, правилах хранения, перевозки и инкассации банкнот и монеты Приднестровского республиканского банка, а также банкнот и монеты иностранного государства (группы иностранных государств) в кредитных организациях, расположенных на территории Приднестровской Молдавской Республики». Указание зарегистрировано в Министерстве юстиции ПМР 13 июля 2018 года (регистрационный № 8337) и опубликовано в САЗ 18-28.

29 июня 2018 года Решением правления ПРБ (протокол № 33) утверждено Указание № 1089-У «О внесении изменений и дополнения в Инструкцию Приднестровского республиканского банка от 6 апреля 2004 года № 12-И «О регистрации банков, кредитных организаций и лицензировании банковской деятельности». Указание зарегистрировано в Министерстве юстиции ПМР 12 июля 2018 года (регистрационный № 8334) и опубликовано в САЗ 18-28.

6 июля 2018 года Решением правления ПРБ (протокол № 30) утверждено Указание № 1090-У «О внесении изменений в Инструкцию Приднестровского республиканского банка от 26 марта 2008 года № 24-И «О порядке представления отчётности для составления платежного баланса

## ***Официальная информация***

---

Приднестровской Молдавской Республики». Указание зарегистрировано в Министерстве юстиции ПМР 26 июля 2018 года (регистрационный № 8363) и опубликовано в САЗ 18-30.

### ***Регистрация и лицензирование банковской деятельности***

28 июня 2018 года внесена запись в книгу государственной регистрации кредитных организаций о внесении изменений в учредительные документы ООО КО «Идиллия» связанное с изменением юридического адреса с «г. Тирасполь, ул.9 Января, 210» на «г. Тирасполь, ул. 1 Мая, д.2, корпус «а», помещение № 7,8».

17 июля 2018 года решением правления Приднестровского республиканского банка (протокол № 36) принято решение о переоформлении и выдаче ООО КО «Идиллия» лицензии на осуществление отдельных банковских операций, предусмотренных для небанковской кредитной организации II категории.

23 июля 2018 года приостановлена лицензия на осуществление страховой деятельности от 30 сентября 2016 года серии АЮ № 0022674 ЗАО «СК «Арион» на срок 6 (шесть) месяцев с 20 июля 2018 года по 19 января 2019 года.

10 августа 2018 года возобновлено действие лицензии от 30 сентября 2016 года серии АЮ № 0022674 на осуществление страховой деятельности ЗАО «СК «Арион».



ПЕРЕЧЕНЬ ЛИЦ, ВКЛЮЧЁННЫХ В ПЕРЕЧЕНЬ ОРГАНИЗАЦИЙ И ФИЗИЧЕСКИХ ЛИЦ, В ОТНОШЕНИИ КОТОРЫХ ИМЕЮТСЯ СВЕДЕНИЯ ОБ ИХ ПРИЧАСТНОСТИ К ТЕРРОРИСТИЧЕСКОЙ ИЛИ ЭКСТРЕМИСТСКОЙ ДЕЯТЕЛЬНОСТИ

№	Фамилия, Имя, Отчество	Фамилия, Имя, Отчество (транслитерация)	Дата рождения
1	2	3	4
<b>Сведения о физических лицах, включённых в Главу 2. Перечня организаций и физических лиц, в отношении которых имеются сведения об их причастности к террористической или экстремистской деятельности</b>			
1	Ayyad Nazmi Salih Khalil <sup>1</sup> (Eyad Nazmi Saleh Khalil <sup>2</sup> ; Iyad al-Toubasi <sup>3</sup> ; Iyad al-Tubasi <sup>4</sup> ; Abu al-Darda <sup>5</sup> ; Abu-Julaybib al-Urduni <sup>6</sup> ; Abu-Julaybib <sup>7</sup> )	Ияд Назми Салех Халиль	1974 <sup>1</sup>
2	Abd al-Malik Muhammad Yusif 'Abd-al-Salam <sup>1</sup> (Umar al-Qatari <sup>2</sup> ; Umar al-Tayyar <sup>3</sup> )	Абд аль-Малик Мухаммад Юсуф Утман Абд-ас-Салам	13.07.1989 <sup>1</sup>
3	Ashraf Muhammad Yusif Uthman Abd-al-Salam <sup>1</sup> (Ashraf Muhammad Yusuf Abd-al-Salam <sup>2</sup> ; Ashraf Muhammad Yusif 'Abd al-Salam <sup>3</sup> ; Khattab <sup>4</sup> ; Ibn al-Khattab <sup>5</sup> )	Ашраф Мухаммад Юсуф Утман Абд Ас-Салам	1984 <sup>1</sup>
4	Abu Banat <sup>1</sup> (Abu al Banat <sup>2</sup> )		24.11.1974 <sup>1</sup>
5	Rahman Mohamad Iqbal <sup>1</sup> (Rahman Mohamad Iqbal <sup>2</sup> ; Abu Jibril Abdurrahman <sup>3</sup> ; Fikiruddin Muqti <sup>4</sup> ; Fihiruddin Muqti <sup>5</sup> ; Abdul Rahman Mohamad Iqbal <sup>6</sup> )	Мохамад Икбал Абдурахман	а) 17.08.1957 <sup>1</sup> б) 17.08.1958 <sup>2</sup>
6	Iyad Ag Ghali <sup>1</sup> (Sidi Mohamed Arhali <sup>2</sup> )	Ияд Аг Гали	1958 <sup>1</sup>
7	Turki Mubarak Abdullah Al Binali <sup>1</sup> (Turki Mubarak al-Binali <sup>2</sup> ; Turki al – Benali <sup>3</sup> ; Turki al-Binali <sup>4</sup> ; Abu Human Bakr ibn Abd al-Aziz al-Athari <sup>5</sup> ; Abu Bakr al-Athari <sup>6</sup> ; Abu Hazm al-Salafi <sup>7</sup> ; Abu Hudhayfa al-Bahrayni <sup>8</sup> ; Abu Khuzayma al-Mudari <sup>9</sup> ; Abu Sufyan al-Sulami <sup>10</sup> ; Abu Dergham <sup>11</sup> ; Abu Human al-Athari <sup>12</sup> )	Турки Мубарак Абдулла Ахмад	03.09.1984 <sup>1</sup>
8	Yaser Khalaf Nazzal Alrawi <sup>1</sup> (Jaber Taha Falah <sup>2</sup> ; Abou Khattab <sup>3</sup> ; Abou Sadeq Alrawi <sup>4</sup> ; Tah al Binchi <sup>5</sup> ; Abu Mohammed al-Adnani <sup>6</sup> ; Taha Sobhi Falaha <sup>7</sup> ; Yasser Khalaf Hussein Nazal al-Rawi <sup>8</sup> ; Abu Baker al-Khatab <sup>9</sup> ; Abu Sadek al-Rawi <sup>10</sup> ; Taha al-Banshi <sup>11</sup> ; Abu Mohamed al-Adnani <sup>12</sup> ; Abu-Mohammad al-Adnani al-Shami <sup>13</sup> ; Hajj Ibrahim <sup>14</sup> )	Абу Мухаммад Аль-Аднани	приблизительно 1977 <sup>6</sup>
9	Hijaj Fahid Hijaj Muhammad Sahib al-Ajmi <sup>1</sup> (Hicac Fehid Hicac Muhammed Sebib al-Acni <sup>2</sup> ; Hajjaj bin-Fahad al-Ajmi <sup>3</sup> ; Sheikh Hajaj al-Ajami <sup>4</sup> ; Hajaj al-Ajami <sup>5</sup> ; Ajaj <sup>6</sup> )	Хаджадж Бен Фахд аль-Аджми	
10	Abdul Mohsen Abdullah Ibrahim Al-Sharikh <sup>1</sup> (Sanafi al Nasr <sup>2</sup> )	Абдул Мохсен Абдалла Ибрахим Аш-Шарех	а) 12.07.1985 <sup>1</sup> б) 13.07.1985 <sup>1</sup> в) 07.12.1985 <sup>1</sup>
11	Abd Al-Rahman Muhammad Zafir Al-Dubaysi Al-Juhni <sup>1</sup> (Abd Al-Rahman Muhammad Zafir al-Dubaysi al-Jahni <sup>2</sup> ; Abd Al-Rahman Muhammad Zafir al-Dubaysi al-Jahani <sup>3</sup> ; Abd Al-Rahman Muhammad Zafir al-Dubaysi al-Juhani <sup>4</sup> ; Abdurhman Mohammed D. Aljahani <sup>5</sup> ; Abu al-Wafa <sup>6</sup> ; Abu Anas <sup>7</sup> ; Abd al-Rahman Muhammad Zafir al-Dabisi al-Jahani <sup>8</sup> ; Abu Wafa al-Saudi <sup>9</sup> ; Abu al-Wafa <sup>10</sup> ; Abd al-Rahman Muhammad Thafir al-Jahni <sup>11</sup> ; Abd al-Rahman Muhammad al- Juhani <sup>12</sup> ; Abdelrahman	Абдельрахман Мухаммад Зафир Аль-Дабири Аль-Джахани	а) 04.12.1971 <sup>1</sup> б) 1977 <sup>2</sup>

## Официальная информация

	Mouhamad Zafir al Dabissi Juhan <sup>13</sup> ; Abdelrahman Mouhamad Zafir al Dabissi Juhani <sup>14</sup> ; Abou Wafa al Saoudi <sup>15</sup> )		
12	Amr al Absi <sup>1</sup> (Abu al Athir Amr al Absi <sup>2</sup> ; Abu al-Athir <sup>3</sup> ; Abu al- Asir <sup>4</sup> ; Abu Asir <sup>5</sup> ; Abu Amr al Shami <sup>6</sup> ; Abu al-Athir al-Shami <sup>7</sup> ; Abu-Umar al-Absi <sup>8</sup> )	Амру Аль-Абси	приблизительно 1979 <sup>1</sup>
13	Shafi al-Ajmi <sup>1</sup> (Sheikh Shafi al-Ajmi <sup>2</sup> ; Shaykh Abu-Sultan <sup>3</sup> )	Шафи Султан Мохаммед Аль-Аджми	
14	Abu Ubaydah Yusuf Al-Anabi <sup>1</sup> (Abou Obeida Youssef Al-Annabi <sup>2</sup> ; Abu-Ubaydah Yusuf Al-Inabi <sup>3</sup> ; Mebrak Yazid <sup>4</sup> ; Youcef Abu Obeida <sup>5</sup> ; Mibrak Yazid <sup>6</sup> ; Yousif Abu Obayda Yazid <sup>7</sup> ; Yazid Mebrak <sup>8</sup> ; Yazid Mabrak <sup>9</sup> ; Yusuf Abu Ubaydah <sup>10</sup> ; Abou Youcef <sup>11</sup> )	Абу Убайдах Юсуф Аль Анаби	07.02.1969 <sup>1</sup>
15	Ibrahim 'Issa Haji Muhammad al-Bakar <sup>1</sup> (Ibrahim 'Isa Haji al-Bakr <sup>2</sup> ; Ibrahim Issa Hijji Mohd Albaker <sup>3</sup> ; Ibrahim Issa Hijji Muhammad al-Baker <sup>4</sup> ; Ibrahim 'Issa al-Bakar <sup>5</sup> ; Ibrahim al-Bakr <sup>6</sup> ; Abu-Khalil <sup>7</sup> )	Ибрагим Исса Хаджи Мухаммад Аль Бакар	12.07.1977 <sup>1</sup>
16	Abd Al-Aziz Aday Zimin Al-Fadhil <sup>1</sup> (Abd al-Aziz Udai Samin al-Fadhli <sup>2</sup> ; Abd al-Aziz Udai Samin al-Fadhli <sup>3</sup> ; Abd al-Aziz Adhay Zimin al-Fadhli <sup>4</sup> ; Abdalaziz Ad'ai Samin Fadhli al-Fadhli <sup>5</sup> )	Абд Аль-Азиз Адей Зимин Аль-Фадхиль	
17	Barahim Suliman Hamad al Hblan <sup>1</sup> (Abu Jabal <sup>2</sup> ; Abu-Jabal <sup>3</sup> )	Ибрагим Сулейман Хамад Аль-Хаблейн	17.12.1984 <sup>1</sup>
18	Bassam Ahmad Husari <sup>1</sup> (Abu Ahmad Akhlaq <sup>2</sup> ; Abu Ahmad al-Shami <sup>3</sup> )	Бассам Ахмад Аль-Хасри	а) 01.01.1969 <sup>1</sup> б) приблизительно 1971 <sup>2</sup>
19	Maysar ali Musa Abdallah al-Jiburi <sup>1</sup> (Muyassir al-Jiburi <sup>2</sup> ; Muyassir Harara <sup>3</sup> ; Muyassir al-Shammari <sup>4</sup> ; Muhammad Khalid Hassan <sup>5</sup> ; Al-Shammari <sup>6</sup> ; Mus'ab al-Qahtani <sup>7</sup> ; Abu Maria al- Qatani <sup>8</sup> )	Мейсар Али Муса Абдалла Ад-Джубури	
20	Sa'd bin Sa'd Muhammad Shiryani al-Ka'bi <sup>1</sup> (Sa'd Sa'd Muhammad Shiryani al-Ka'bi <sup>2</sup> ; Sa'd al-Sharyani al-Ka'bi <sup>3</sup> )	Саид бин Саид Мухаммад Шириян аль Кайби	15.02.1972 <sup>1</sup>
21	Muhammad Jamal Abdo Al-Kashif <sup>1</sup> (Muhammad Jamal Abdo Al Kashef <sup>2</sup> ; Muhammad Jamal Abd-Al Rahim Ahmad Al-Kashif <sup>3</sup> ; Muhammad Jamal Abd-Al Rahim Al-Kashif <sup>4</sup> ; Muhammad Jamal Abdu <sup>5</sup> ; Muhammad Jamal <sup>6</sup> (Muhammad Jamal Abu Ahmad <sup>7</sup> ; Abu Ahmad <sup>8</sup> ; Abu Jamal <sup>9</sup> ; Muhammad Gamal Abu Ahmed <sup>10</sup> ; Mohammad Jamal Abdo Ahmed <sup>11</sup> ; Muhammad Jamal Abduh <sup>12</sup> ; Muhammad Jamal Ahmad Abdu <sup>13</sup> )	Мухаммад Джамаль Абдель Рахим Ахмад Аль-Кашиф	а) 01.01.1964 <sup>1</sup> ; б) 01.02.1964 <sup>2</sup>
22	Abd-al-Latif Abdallah Salih al-Kawari <sup>1</sup> (Abd-al-Latif Abdallah Salih al-Kuwari <sup>2</sup> ; Abd-al-Latif Abdallah al-Kawwari <sup>3</sup> ; Abd-al-Latif Abdallah al-Kawari <sup>4</sup> ; Abu Ali al-Kawari <sup>5</sup> )	Абд-аль-Латиф Абдалла Салих аль-Кавари	28.09.1973 <sup>1</sup>
23	Umar Mahmud Rahim al-Kubaysi <sup>1</sup> (Omar Mahmood Irhayyim Al-Fayyadh <sup>2</sup> ; Umar Mahmud Rahi <sup>3</sup> ; Umar Mahmud Rahim Al-Qubaysi <sup>4</sup> ; Umar Mahmud Al-Kubaysi Arhaym <sup>5</sup> ; Umar Mahmud Arhaym <sup>6</sup> ; Umar Mahmood Irhayyim <sup>7</sup> ; Umar Mahmood Irhayyim Al-Fayyadh Al-Kobaisi <sup>8</sup> ; Umar al-Kubaysi <sup>9</sup> )	Умар Махмуд Ирхаййим Аль-Кубайси	а) 16.06.1967 <sup>1</sup> б) 01.01.1967 <sup>2</sup>
24	Salim Mustafa Muhammad Mansur Al-Ifri <sup>1</sup> (Saleem Al-Ifri <sup>2</sup> ; Salim Mansur Mustafa <sup>3</sup> ; Salim Mansur <sup>4</sup> ; Hajji Salim Al-Shaklar <sup>5</sup> )	Салим Мустафа Мухаммад Аль-Мансур	а) 20.02.1962 <sup>1</sup> б) 1959 <sup>2</sup>
25	Abd-al-Hamid Muhammad Abd-al- Hamid Al-Masli <sup>1</sup> (Abd-al-Hamid Musalli <sup>2</sup> ; Hamid	Абдель Хамид Аль-Масли	1976 <sup>1</sup>

	Masli <sup>3</sup> ; Hamza al-Darnawi <sup>4</sup> ; Hamzah al-Darnawi <sup>5</sup> ; Hamza Darnawi <sup>6</sup> ; Hamzah Darnawi <sup>7</sup> ; Hamzah Dirnawi <sup>8</sup> ; Hamza Darnavi <sup>9</sup> ; Hamza al-Darnavi <sup>10</sup> ; Abdullah Darnawi <sup>11</sup> ; Abu-Hamzah al-Darnawi <sup>12</sup> )		
26	Mansur al-Harbi <sup>1</sup> (Azzam al- Subhi <sup>2</sup> ; Azam Abdallah Razeeq al Mouled Alsbhua <sup>3</sup> ; Abu Muslem al-Maky <sup>4</sup> ; Abu Suliman al-Harbi <sup>5</sup> ; Abu Abdalla al-Harbi <sup>6</sup> ; Azam A.R. Alsbhua <sup>7</sup> )	Аззам Абдулла Зурейк Аль-Маулид ас-Субхи	12.04.1976 <sup>1</sup>
27	Muhammad Al-Najdi <sup>1</sup>	Муханнад Аль-Наджи	
28	Abd al-Rahman bin 'Amir al-Na'imi <sup>1</sup> (Abd al-Rahman al- Nu'aيمي <sup>2</sup> ; Abd al-Rahman bin 'Amir al-Nu'aيمي <sup>3</sup> ; Abd al-Rahman bin 'Amir al-Nu'aيمي <sup>4</sup> ; Abdallah Muhammad al-Nu'aيمي <sup>5</sup> ; Abd al-Rahman al-Nu'aيمي <sup>6</sup> ; A. Rahman al-Naimi <sup>7</sup> ; Abdelrahman Imer al Jaber al Naimeh <sup>8</sup> ; A. Rahman Omair J Alnaimi <sup>9</sup> ; Abdulrahman Omair al Neaimi <sup>10</sup> )	Абд ар-Рахман Бен Умайр Ан-Нуайми	1954 <sup>1</sup>
29	Abd al-Rahman Muhammad Mustafa Shaykhilari <sup>1</sup> (Umar Muhammad Khalil Mustafa <sup>2</sup> ; Abdul Rahman Muhammad al-Bayati <sup>3</sup> ; Tahir Muhammad Khalil Mustafa al-Bayati <sup>4</sup> ; Aliazra Ra'ad Ahmad <sup>5</sup> ; Abu-Shuayb <sup>6</sup> ; Hajji Iman <sup>7</sup> ; Abu Iman <sup>8</sup> ; Abu Ala <sup>9</sup> ; Abu Hasan <sup>10</sup> ; Abu Muhammad <sup>11</sup> ; Abu Zayna <sup>12</sup> )	Абд ар-Рахман Мухаммад Мустафа Аль-Кадули	а) 1959 <sup>1</sup> б) 1957 <sup>2</sup>
30	Naif Saleh Salem al Qaisi <sup>1</sup> (Nayif al-Ghaysi <sup>2</sup> )	Найиф Салих Салим Аль-Кайси	1983 <sup>1</sup>
31	Mutassim Yahya Ali Ai-Rumaysh <sup>1</sup> (Rayhanah <sup>2</sup> ; Abu-Rayhanah <sup>3</sup> ; Handalah <sup>4</sup> ; Abu-Rayhanah al-'Ansari al-Jeddawi <sup>5</sup> )	Мугассим Яхья Али Ар-Румайш	04.01.1973 <sup>1</sup>
32	Hamad Awad Dahi Sarhan Al-Shammari <sup>1</sup> (Abu Uqlah al-Kuwaiti <sup>2</sup> )	Хамад Авад Даши Сархан Аль-Шаммари	31.01.1984 <sup>1</sup>
33	Ali Musa al-Shawagh <sup>1</sup> (Ali Musa al-Shawagh <sup>2</sup> ; Ali al-Hamoud al-Shawakh <sup>3</sup> ; Ibrahim al-Shawwakh <sup>4</sup> ; Muhammad 'Ali al-Shawakh <sup>5</sup> ; Abu Luqman <sup>6</sup> ; Ali Hammud <sup>7</sup> ; Abdullah Shuwar al-Aujayd <sup>8</sup> ; Ali Awas <sup>9</sup> ; Ali Derwish <sup>10</sup> ; Ali al-Hamud <sup>11</sup> ; Abu Luqman al-Sah <sup>12</sup> ; Abu Luqman al-Suri <sup>13</sup> ; Abu Ayyub <sup>14</sup> )	Али Муса аль-Шаваж	
34	Husayn al-Salihin Salih al-Sha'iri <sup>1</sup> (Abu Habib al-Libi <sup>2</sup> ; Hasan Abu Habib <sup>3</sup> )	Хусейн аль-Салихин Салих аль-Шайири	
35	Abu Maryam al-Zahrani <sup>1</sup> (Abu Maryam al-Saudi <sup>2</sup> ; Ahmed Abdullah S al-Zahrani <sup>3</sup> ; Ahmad Abdullah Salih al-Zahrani <sup>4</sup> ; Abu Maryam al-Azadi <sup>5</sup> ; Ahmed bin Abdullah Saleh bin al-Zahrani <sup>6</sup> ; Ahmed Abdullah Saleh al-Zahrani al-Khozmi <sup>7</sup> )	Ахмед Абдулла Салех аль-Хазмари Аз Захрани	15.09.1978 <sup>1</sup>
36	Faisal Ahmed Ali Alzahrani <sup>1</sup> (Abu Sarah al-Saudi <sup>2</sup> ; Abu Sara Zahrani <sup>3</sup> )	Файсал Ахмад Али Аз Захрани	а) 19.01.1986 <sup>1</sup> б) 18.01.1986 <sup>2</sup>
37	Ghalib Abdallah al-Zaydi <sup>1</sup> (Ghalib Abdallah Ali al-Zaydi <sup>2</sup> ; Ghalib al Zaydi <sup>3</sup> )	Галиб Абдулла Аз-Заиди	а) 1975 <sup>1</sup> б) 1970 <sup>2</sup>
38	Hamid Hamad Hamid Al-Ali <sup>1</sup>	Хамид Хамад Хамид Аль-Али	17.11.1960 <sup>1</sup>
39	Abd al-Rahman Khalaf al-Anizi <sup>1</sup> (Abd al-Rahman Khalaf al-'Anzi <sup>2</sup> ; Abu Usamah al-Rahman <sup>3</sup> ; Abu Shaima' Kuwaiti <sup>4</sup> ; Abu Usamah al-Kuwaiti <sup>5</sup> ; Abu Usama <sup>6</sup> ; Yusuf <sup>7</sup> )	Абд ар-Рахман Халаф Убайд Джудай Аль-Анизи	06.03.1973 <sup>1</sup>
40	Tarad Aljarba <sup>1</sup> ; (Abu-Muhammad al-Shimali <sup>2</sup> )	Тарад Мохаммад Альджарба	20.11.1979 <sup>1</sup>
41	Said Mohamed Arif <sup>1</sup> (Omar Gharib <sup>2</sup> ; Abderahmane <sup>3</sup> ; Abdallah al-Jazairi <sup>4</sup> ; Slimane Chabani <sup>5</sup> ; Souleiman <sup>6</sup> )	Саид Ариф	а) 25.06.1964 <sup>1</sup> б) 05.12.1965 <sup>2</sup>

## Официальная информация

42	Рустам Магомедович Асельдеров <sup>1</sup>	Рустам Магомедович Асельдеров	09.03.1981 <sup>1</sup>
43	Ислам Сеит-Умарович Атабиев <sup>1</sup>	Ислам Сеит-Умарович Атабиев	29.09.1983 <sup>1</sup>
44	Abd Al-Baset Azzouz <sup>1</sup>	Абд Аль-Басет Аззоуз	07.02.1966 <sup>1</sup>
45	Muhammad Bahrum Naim Anggih Tamtomo <sup>1</sup> (Bahrun Naim <sup>2</sup> ; Anggih Tamtomo <sup>3</sup> ; Abu Rayyan <sup>4</sup> ; Abu Rayan <sup>5</sup> ; Abu Aisyah <sup>6</sup> )	Мухаммад Бахрун Наим Ангих Тамтомо	06.09.1983 <sup>1</sup>
46	Tarkhan Tayumurazovich Batirashvili <sup>1</sup> (Tarkhan Batirashvili <sup>2</sup> ; Omar Shishani <sup>3</sup> ; Umar Shishani <sup>4</sup> ; Abu Umar al-Shishani <sup>5</sup> ; Omar al-Shishani <sup>6</sup> ; Chechen Omar <sup>7</sup> ; Omar the Chechen <sup>8</sup> ; Omer the Chechen <sup>9</sup> ; Umar the Chechen <sup>10</sup> ; Abu Umar <sup>11</sup> ; Abu Hudhayfah <sup>12</sup> )	Тархан Теймуразович Батирашвили	а) 11.01.1986 <sup>1</sup> б) 1982 <sup>1</sup>
47	Boubakeur ben Habib den al-Hakim <sup>1</sup> (Boubakeur el-Hakim <sup>2</sup> ; Boubaker el Hakim <sup>3</sup> ; Abou al Moukatel <sup>4</sup> ; Abou Mouqatel <sup>5</sup> ; Abu-Muqatil al-Tunisi <sup>6</sup> ; El Hakim Boubakeur <sup>7</sup> )	Бубакер Бен Хабиб Бен Аль-Хаким	01.08.1983 <sup>1</sup>
48	Sofiane Ben Goumo <sup>1</sup> (Sufyan bin Qumu <sup>2</sup> ; Abou Fares al Libi <sup>3</sup> )	Софьян Бен Гоумо	26.06.1959 <sup>1</sup>
49	Seif Allah ben Hocine <sup>1</sup> (Saifallah ben Hassine <sup>2</sup> ; Sayf Allah 'Umar bin Hassayn <sup>3</sup> ; Seifallah ben Amor ben Hassine <sup>4</sup> ; Sayf Allah bin Hussayn <sup>5</sup> ; Abu Iyyadh al-Tunisi <sup>6</sup> ; Abou Iyadh el-Tounsi <sup>7</sup> ; Abu Ayyad al-Tunisi <sup>8</sup> ; Abou Aayadh <sup>9</sup> ; Abou Iyadh <sup>10</sup> )	Сейф Аллах Бен Омар Бен Мохамед Бен Хасин	08.11.1965 <sup>1</sup>
50	Mounir Ben Dhaou Ben Brahim Ben Helal <sup>1</sup> (Mounir Helel <sup>2</sup> ; Mounir Hilel <sup>3</sup> ; Abu Rahmah <sup>4</sup> ; Abu Maryam al-Tunisi <sup>5</sup> )	Мунир бен Дау Бен Брахим Бен Хелаль	10.05.1983 <sup>1,2,3</sup>
51	Salim Benghalem <sup>1</sup>	Салим Бенгалем	06.07.1980
52	Boubakeur Boulghit <sup>1</sup> (Abu Bakr al-Jaziri <sup>2</sup> ; Abou Bakr Al Djazairi <sup>3</sup> ; Abou Yasser El Djazairi <sup>4</sup> ; Yasir Al-Jazari <sup>5</sup> ; Abou Yasser Al-Jaziri <sup>6</sup> )	Бубекёр Булгити	13.02.1970 <sup>1</sup>
53	Аслан Авгазарович Бютукаев <sup>1</sup>	Аслан Авгазарович Бютукаев	22.10.1974 <sup>1</sup>
54	Малик Русланович Барханоев <sup>1</sup>	Малик Русланович Барханоев	14.03.1992 <sup>1</sup>
55	Ахмед Ражапович Чатаев <sup>1</sup>	Ахмед Ражапович Чатаев	04.07.1980 <sup>1</sup>
56	Peter Cherif <sup>1</sup>	Питер Шериф	26.08.1982 <sup>1</sup>
57	Shane Dominic Crawford <sup>1</sup> (Asadullah <sup>2</sup> ; Abu Sa'd at-Trinidad <sup>3</sup> ; Asad <sup>4</sup> )	Шейн Доминик Крофорд	22.02.1986 <sup>1</sup>
58	Denis Mamadou Gerhard Cuspert <sup>1</sup> (Abu Talha al-Almani <sup>2</sup> )	Дэнис Мамаду Герхард Кусперт	18.10.1975 <sup>1</sup>
59	Anders Cameroon Ostnsvig Dale <sup>1</sup> (Muslim Abu Abdurrahman <sup>2</sup> )	Андерс Камерун Эстенсвиг Дале	19.10.1978 <sup>1</sup>
60	Oumar Diaby <sup>1</sup> (Omsen <sup>2</sup> ; Oumar Omsen <sup>3</sup> )	Умар Диаби	05.08.1975 <sup>1</sup>
61	El Shafee Elsheikh <sup>1</sup> ; Alshafee El-Sheikh <sup>2</sup>	Эшшафи Эш-Шейх	16.08.1988 <sup>1,2</sup>
62	Emrah Erdogan <sup>1</sup> (Imraan Al-Kurd <sup>2</sup> ; Imraan <sup>3</sup> ; Imran <sup>4</sup> ; Imran ibn Hassan <sup>5</sup> ; Salahaddin El Kurdy <sup>6</sup> ; Salahaddin Al Kurdy <sup>7</sup> ; Salahaddin Al-Kurdy <sup>8</sup> ; Salah Aldin <sup>9</sup> ; Sulaiman <sup>10</sup> ; Ismatollah <sup>11</sup> )	Эмрах Эрдоган	02.02.1988 <sup>1</sup>
63	Mullah Fazlullah <sup>1</sup> ; (Fazal Hayat <sup>2</sup> ; Mullah Radio <sup>3</sup> )	Маулана Фазлулла	1974 <sup>1,2</sup>
64	Tuah Febriwansyah bin Arif Hasrudin <sup>1</sup> (Tuwah Febriwansah <sup>2</sup> ; Muhammad Fachri <sup>3</sup> ; Muhammad Fachria <sup>4</sup> ; Muhammad Fachry <sup>5</sup> )	Туах Фебривансиях	
65	Tarkhan Gaziev <sup>1</sup> (Ramzan Oduev <sup>2</sup> ; Tarkhan Isaevich Gaziev <sup>3</sup> ; Husan Isaevich Gaziev <sup>4</sup> ; Umar Sulimov <sup>5</sup> ; Wainakh <sup>6</sup> ; Sever <sup>7</sup> ; Abu Bilal <sup>8</sup> ; Abu Yasir <sup>9</sup> ; Abu Asim <sup>10</sup> ; Husan <sup>11</sup> ; Ab-Bilal <sup>12</sup> ; Abu-Naser <sup>13</sup> )	Тархан Исмаилович Газиев (Рамзан Одуев; Тархан Исаевич Газиев; Хусан Исаевич Газиев; Умар Сулимов)	11.11.1965 <sup>1</sup>

66	Заурбек Салимович Гучаев <sup>1</sup>	Заурбек Салимович Гучаев	07.09.1975 <sup>1</sup>
67	Kevin Jordan Axel Guiavarch <sup>1</sup>	Кевин Жордан Аксель Гиаварк	12.03.1993 <sup>1</sup>
68	Maxime Hauchard <sup>1</sup> (Abou Abdallah al Faransi <sup>2</sup> )	Максим Ошар	17.03.1992 <sup>1</sup>
69	Omar Ali Hussain <sup>1</sup> (Abu-Sa'id Al Britani <sup>2</sup> )	Омар Али Хуссейн	21.03.1987 <sup>1</sup>
70	Mohammad Sholeh Ibrahim <sup>1</sup> (Muhammad Sholeh Ibrohim <sup>2</sup> ; Muhammad Soleh Ibrahim <sup>3</sup> ; Sholeh Ibrahim <sup>4</sup> ; Muh Sholeh Ibrahim <sup>5</sup> )	Мухаммад Шолех Ибрагим	
71	Nusret Imamovic <sup>1</sup> (Nusret Sulejman Imamovic <sup>2</sup> )	Нусрет Имамович	26.09.1977 <sup>1,2</sup>
72	Malik Ishaq <sup>1</sup>	Малик Мухаммад Исхак	приблизительно 1959 <sup>1</sup>
73	Shamil Magomedovich Izmailov <sup>1</sup> (Shamil Magomedovich Aliev <sup>2</sup> )	Шамиль Магомедович Измайлов (Шамиль Магомедович Алиев)	
74	Sally-Anne Frances Jones <sup>1</sup> (Umm Hussain al-Britani <sup>2</sup> ; Sakinah Hussain <sup>3</sup> )	Салли-Анн Франсес Джоунз	17.10.1968 <sup>1</sup>
75	Hussein Mohammed Hussein Aljeithni <sup>1</sup> (Husayn Muhammad al-Juaythini <sup>2</sup> ; Husayn Muhammad Husayn al-Juaythini <sup>3</sup> ; Husayn Muhammad Husayn al-Juaythini <sup>4</sup> ; Husayn Muhammad Husayn Juaythini <sup>5</sup> ; Abu Muath al-Juaitni <sup>6</sup> )	Хусейн Джуайтхини	
76	Gulmurod Khalimov <sup>1</sup>	Гулмурод Халимов	14.05.1975 <sup>1</sup>
77	Anas Hasan Khattab <sup>1</sup> (Samir Ahmed al- Khayat <sup>2</sup> ; Hani <sup>3</sup> ; Abu Hamzah <sup>4</sup> ; Abu-Ahmad Hadud <sup>5</sup> )	Анас Хасан Хаттаб	07.04.1986 <sup>1,2</sup>
78	Emilie Samra Konig <sup>1</sup>	Эмили Эдвиж Кониг	15.12.1970 <sup>1</sup>
79	Alexe Kotey <sup>1</sup> (Alexanda Kote <sup>2</sup> )	Александа Амон Коти	13.12.1983 <sup>1</sup>
80	Morad Laaboudi <sup>1</sup>	Морад Лабуди	26.02.1993 <sup>1</sup>
81	Mohamed Lahbous <sup>1</sup> (Mohamed Ennouini <sup>2</sup> ; Hassan <sup>3</sup> ; Hocine <sup>4</sup> )	Мохамед Лахбус	1978 <sup>1,2</sup>
82	Aqsa Mahmood <sup>1</sup> (Umm Layth <sup>2</sup> )	Акса Махмуд	11.05.1994 <sup>1</sup>
83	Lavdrim Muhaxheri <sup>1</sup> (Abu Abdallah al Kosova <sup>2</sup> ; Abu Abdallah al-Kosovi <sup>3</sup> ; Abu Abdallah al-Kosovo <sup>4</sup> )	Лавдрим Мухаджери	а) 03.12.1989 <sup>1</sup> б) приблизительно 1987 <sup>1</sup>
84	Aseel Muthana <sup>1</sup>	Асиль Мусана	22.11.1996 <sup>1</sup>
85	Nasir Muthana <sup>1</sup> (Abdul Muthana <sup>2</sup> ; Abu Muthana <sup>3</sup> ; Abu Al-Yemeni Muthana <sup>4</sup> ; Abu Muthanna <sup>5</sup> )	Нассер Ахмед Мусана	29.04.1994 <sup>1</sup>
86	Zurab Iraklievich Margoshvili <sup>1</sup> (Murad Akhmedovich Madayev <sup>2</sup> ; Lova Madayev <sup>3</sup> ; Abu-Muslim Al-Shishani <sup>4</sup> )	Мурад Ираклиевич Маргошвили	15.01.1970 <sup>1</sup>
87	Ali Ben Taher Ben Faleh Ouni Harzi <sup>1</sup> (Abou Zoubair <sup>2</sup> )	Али Бен Тахер Бен Фалех Уни Харзи	09.03.1986 <sup>1</sup>
88	Tarak Ben Taher Ben Faleh Ouni Harzi <sup>1</sup> (Abou Omar Al Tounisi <sup>2</sup> )	Тарак Бен Тахер Бен Фалех Уни Харзи	03.05.1982 <sup>1</sup>
89	Angga Dimas <sup>1</sup>	Ангга Димас Першада	04.03.1985 <sup>1</sup>
90	Oman Rahman <sup>1</sup> (Abu Sulaiman Aman Abdurrahman Al-Arkhabiliy <sup>2</sup> ; Aman Abdul Rahman <sup>3</sup> ; Aman Abdurahman <sup>4</sup> ; Aman Abdurrahman <sup>5</sup> ; Oman Abdulrohman <sup>6</sup> ; Oman Abdurrahman <sup>7</sup> ; Aman Abdurrahman <sup>8</sup> )	Оман Рохман	05.01.1972 <sup>1</sup>
91	Farid Saal <sup>1</sup> (Abu Luqmaan Al Almani <sup>2</sup> ; Abu Lugmaan <sup>3</sup> )	Фарид Сааль	18.02.1989 <sup>1</sup>
92	Mohammed Abdel-Halim Hemaïda Saleh <sup>1</sup> (Muhammad Hameida Saleh <sup>2</sup> ; Muhammad Abd-al-Halim Humaydah <sup>3</sup> ; Faris Baluchistan <sup>4</sup> )	Мохаммед Абдель Хаим Хемайда Салех	а) 22.09.1988 <sup>1</sup> б) 22.09.1989 <sup>1</sup>
93	Wijjoko Santoso <sup>1</sup> (Abu Seif al-Jawi <sup>2</sup> ; Abu Seif <sup>3</sup> )	Виджи Джоко Сантосо	14.07.1975 <sup>1</sup>
94	Abubakar Shekau <sup>1</sup> ; (Abu Mohammed Abubakar bin Mohammed <sup>2</sup> ; Abu	Абубакар Мохаммед Шекау	1969 <sup>1</sup>

## Официальная информация

	Muhammed Abubakar bi Mohammed <sup>3</sup> ; Shekau <sup>4</sup> ; Shehu <sup>5</sup> ; Shayku <sup>6</sup> ; Imam Darul Tauhid <sup>7</sup> ; Imam Darul Tawheed <sup>8</sup> )		
95	Bambang Sukirno <sup>1</sup> (Pak Zahra <sup>2</sup> ; Abu Zahra <sup>3</sup> )	Бамбанг Сукирно	05.04.1975 <sup>1</sup>
96	Nayf Salam Muhammad Ujaym Al-Hababi <sup>1</sup> (Faruqal-Qahtani <sup>2</sup> ; Faruq al-Qatari <sup>3</sup> ; Farouq al-Qahtani al Qatari <sup>4</sup> ; Sheikh Farooq al- Qahtani <sup>5</sup> ; Shaykh Imran Farouk <sup>6</sup> ; Sheikh Farouq al-Qatari <sup>7</sup> )	Найеф Салам Мухаммад Уджайм Аль-Хабоби	а) 1980 <sup>1,2,3,5</sup> б) приблизительно 1981 <sup>1-7</sup>
97	Айрат Насимович Вахитов <sup>1</sup>	Айрат Насимович Вахитов	27.03.1977 <sup>1</sup>
98	Adam Khan Achekzai <sup>1</sup> (Maulavi Adam Khan <sup>2</sup> ; Maulavi Adam <sup>3</sup> )	Адам Хан Ачекзай	а) 1970 <sup>1</sup> б) 1972 <sup>1</sup> в) 1971 <sup>1</sup> г) 1973 <sup>1</sup> д) 1974 <sup>1</sup> е) 1975 <sup>1</sup>
99	Sayed Mohammed Hashan <sup>1</sup> (Torak Agha <sup>2</sup> ; Toriq Agha <sup>3</sup> ; Toriq Agha Sayed <sup>4</sup> )	Торек Ага	а) 1960 <sup>2</sup> б) 1962 <sup>1-4</sup> в) приблизительно 1965 <sup>1-4</sup>
100	Abdul Baqi <sup>1</sup>	Абдул Баки Башир Аваль Шах	между 1960 и 1962 <sup>1</sup>
101	Yaya <sup>1</sup> (Qari Sahab <sup>2</sup> )	Яхья Хаккани	а) 1982 <sup>1,2</sup> б) 1978 <sup>1,2</sup>
102	Abid Khan <sup>1</sup>	Сайдулла Джан	1982 <sup>1</sup>
103	Haji Abdul Basir <sup>1</sup> (Haji 'Abd Al-Basir <sup>2</sup> ; Haji Basir Noorzai <sup>3</sup> ; Abdul Baseer <sup>4</sup> ; Abdul Basir <sup>5</sup> )	Абдул Басир Нурзай	а) 1965 <sup>1-5</sup> б) 1963 <sup>1-5</sup> в) 1960 <sup>1-5</sup>
104	Mullah Jabbar <sup>1</sup> (Muawin Jabbar <sup>2</sup> )	Абдул Джабар Омари	приблизительно 1958 <sup>1</sup>
105	Qari Rahmat <sup>1</sup> (Kari Rahmat <sup>2</sup> )	Рахматулла Шах Наваз	а) 1981 <sup>1</sup> б) 1982 <sup>1</sup>
106	Qari Saifullah <sup>1</sup> (Qari Saifullah Al Tokhi <sup>2</sup> ; Saifullah Tokhi <sup>3</sup> ; Qari Sahab <sup>4</sup> )	Кари Сайфулла Тохи	приблизительно 1964 <sup>1</sup>
107	Abdul Jalil Akhund <sup>1</sup> (Akhter Mohmad son of Noor Mohmad <sup>2</sup> ; Haji Gulab Gul son of Haji Hazrat Gul <sup>3</sup> ; Abdul Jalil Haqqani <sup>4</sup> ; Nazar Jan <sup>5</sup> )	Абдул Джалиль Хаккани Вали Мохаммад	а) приблизительно 1963 <sup>1</sup> б) 1965 <sup>2</sup> в) 1955 <sup>3</sup>
108	Walijan <sup>1</sup>	Валиджан	приблизительно 1968 <sup>1</sup>
109	Mohammad Omar Jadran <sup>1</sup>	Мухаммад Омар Задран	1958 <sup>1</sup>
110	Myrna Ajijul Mabanza <sup>1</sup> (Myrna Adijul Mabanza <sup>2</sup> ; Myrna Ajilul Mabanza <sup>3</sup> )	Мирна Аджиджуль Мабанза	11.07.1991 <sup>1</sup>
111	Abdulpatta Abubakar Escalon <sup>1</sup> (Abdul Patta Escalon Abubakar <sup>2</sup> ; Abdul Patta Abu Bakar <sup>3</sup> )	Бдулпатта Эскалон Абубакар	а) 03.03.1965 <sup>1</sup> б) 01.01.1965 <sup>1</sup> в) 11.01.1965 <sup>1</sup>
112	Yun Ho-Jin <sup>1</sup> (Yun Ho-chin <sup>2</sup> )	Юн Хо Джин	13.10.1944 <sup>1-2</sup>
113	Ri Je-Son <sup>1</sup> (Ri Che-son <sup>2</sup> )	Ли Че Сон	1938 <sup>1-2</sup>
114	Hwang Sok-Hwa <sup>1</sup>	Хван Сок Хва	
115	Ri Hong-Sop <sup>1</sup>	Ли Хон Соп	1940 <sup>1</sup>
116	Han Yu-Ro <sup>1</sup>	Хан Ю Ро	
117	Paek Chang-Ho <sup>1</sup> (Pak Chang-Ho <sup>2</sup> ; Paek Ch'ang-Ho <sup>3</sup> )	Пэк Чан Хо	18.06.1964 <sup>1</sup>
118	Chang Myong-Chin <sup>1</sup> (Jang Myong-Jin <sup>2</sup> )	Чан Мён Чжин	а) 19.02.1968 <sup>1,2</sup> б) 1965 <sup>1</sup> в) 1966 <sup>1</sup>
119	Ra Ky'ong-Su <sup>1</sup> (Ra Kyung-Su <sup>2</sup> ; Chang Myong Ho <sup>3</sup> )	Ра Гён Су	04.06.1954 <sup>1</sup>
120	Kim Kwang-Il <sup>1</sup>	Ким Кван Иль	01.09.1969 <sup>1</sup>
121	Yo'n Cho'ng Nam <sup>1</sup>	Ён Чон Нам	
122	Ko Ch'o'l-Chae <sup>1</sup>	Ко Чёр Чэ	
123	Mun Cho'ng-Ch'o'l <sup>1</sup>	Мун Чон Чёр	
124	Choe Chun-Sik <sup>1</sup> (Choe Chun Sik <sup>2</sup> ; Ch'oe Ch'un Sik <sup>3</sup> )	Чхве Чхун Сик	12.10.1954 <sup>1</sup>
125	Choe Song Il <sup>1</sup>	Чхве Сон Иль	
126	Hyon Kwang Il <sup>1</sup> (Hyon Gwang Il <sup>2</sup> )	Хён Гван Иль	27.05.1961 <sup>1</sup>

127	Jang Bom Su <sup>1</sup> (Jang Pom Su <sup>2</sup> ; Jang Hyon U <sup>3</sup> )	ЧанБом Су, Чан Хён У	15.04.1957 <sup>1</sup> 22.02.1958 <sup>3</sup>
128	Jang Yong Son <sup>1</sup>	Чан Ён Сон	20.02.1957 <sup>1</sup>
129	Jon Myong Guk <sup>1</sup> (Cho'n Myo'ng-kuk <sup>2</sup> ; Jon Yong Sang <sup>3</sup> )	Чан Мён Гук, Чон Ён Сан	18.10.1976 <sup>1</sup> 25.08.1976 <sup>3</sup>
130	Kang Mun Kil <sup>1</sup> (Jiang Wen-Ji <sup>2</sup> ; Jiang Wen-ji <sup>3</sup> )	Кан Мун Гиль	21.08.1969 <sup>1-3</sup>
131	Kang Ryong <sup>1</sup>	Кан Нён	
132	Kim Jung Jong <sup>1</sup> (Kim Chung Chong <sup>2</sup> )	Ким Джун Джан	07.11.1966 <sup>1,2</sup>
133	Kim Kyu <sup>1</sup>	Ким Гю	30.07.1968 <sup>1</sup>
134	Kim Tong My'ong <sup>1</sup> (Kim Chin-So'k <sup>2</sup> ; Kim Hyok-Chol <sup>3</sup> ; Kim Chin-So'k <sup>4</sup> ; Kim Tong-Myong <sup>5</sup> ; Kim Jin-Sok <sup>6</sup> ; Kim Hyok-Chol <sup>7</sup> )	Ким Дон Мён	1964 <sup>1-7</sup>
135	Kim Yong Chol <sup>1</sup>	Ким Ён Чхоль	18.02.1962 <sup>1</sup>
136	Ko Tae Hun <sup>1</sup> (Kim Myong Gi <sup>2</sup> )	Ко Дэ Хун	25.05.1972 <sup>1,2</sup>
137	Ri Man Gon <sup>1</sup>	Ли Ман Гон	29.10.1945 <sup>1</sup>
138	Ryu Jin <sup>1</sup>	Рю Джин	07.08.1965 <sup>1</sup>
139	Yu Chol U <sup>1</sup>	Ю Чхоль У	
140	Pak Chun Il <sup>1</sup>	Пак Чхун Иль	28.07.1954 <sup>1</sup>
141	Kim Song Chol <sup>1</sup> (Kim Hak Song <sup>2</sup> )	Ким Сон Чхоль	а) 26.03.1968 <sup>1,2</sup> б) 15.10.1970 <sup>1,2</sup>
142	Son Jong Hyok <sup>1</sup> (Son Min <sup>2</sup> )	Сон Чон Хёк	20.05.1980 <sup>1</sup>
143	Kim Se Gon <sup>1</sup>	Ким Се Кон	13.11.1969 <sup>1</sup>
144	Ri Won Ho <sup>1</sup>	Ли Вон Хо	17.07.1964 <sup>1</sup>
145	Jo Yong Chol <sup>1</sup> (Cho Yong Chol <sup>2</sup> )	Чо Ён Чхоль	30.09.1973 <sup>1</sup>
146	Kim Chol Sam <sup>1</sup>	Ким Чхоль Сам	11.03.1971 <sup>1</sup>
147	Kim Sok Chol <sup>1</sup>	Ким Сок Чхоль	08.05.1955 <sup>1</sup>
148	Chang Chang Ha <sup>1</sup> (Jang Chang Ha <sup>2</sup> )	Чхан Чхан Ха	10.01.1964 <sup>1,2</sup>
149	Cho Chun Ryong <sup>1</sup> (Jo Chun Ryong <sup>2</sup> )	Чхо Чхун Рён	04.04.1960 <sup>1,2</sup>
150	Son Mun San <sup>1</sup>	Сон Мун Сан	23.01.1951 <sup>2</sup>
151	Cho Il U <sup>1</sup> (Cho Il Woo <sup>2</sup> )	Чхо Иль У	10.05.1945 <sup>1,2</sup>
152	Cho Yon Chun <sup>1</sup>	Чо Ён Джун (Чхо)	28.09.1937 <sup>1</sup>
153	Choe Hwi <sup>1</sup>	Чхве Хви	а) приблизительно 1954 <sup>1</sup> б) приблизительно 1955 <sup>1</sup>
154	Jo Yong-Won <sup>1</sup>	Чо Ён Вон, Чхо Ён Вон	24.10.1957 <sup>1</sup>
155	Kim Chol Nam <sup>1</sup>		19.02.1970 <sup>1</sup>
156	Kim Kyong Ok <sup>1</sup>	Ким Кён Ок	а) приблизительно 1937 <sup>1</sup> б) приблизительно 1938 <sup>1</sup>
157	Kim Tong-Ho <sup>1</sup>	Ким Дон Хо	18.08.1969 <sup>1</sup>
158	Min Byong Chol <sup>1</sup> (Min Pyo'ng-ch'o'l <sup>2</sup> ; Min Byong-chol <sup>3</sup> ; Min Byong Chun <sup>4</sup> )	Мин Бён Чхоль	10.08.1948 <sup>1-4</sup>
159	Pak Se Bong <sup>1</sup>	Пэк Се Бон	21.03.1938 <sup>1</sup>
160	Pak Han Se <sup>1</sup> (Kang Myong Chol <sup>2</sup> )	Пак Хан Се	
161	Pak To Chun <sup>1</sup> (Pak Do Chun <sup>2</sup> )	Пак То Чхун	09.03.1944 <sup>1,2</sup>
162	Ri Jae Il <sup>1</sup>	Ли Джэ Иль	1934 <sup>1</sup>
163	Ri Su Yong <sup>1</sup>	Ли Су Ён	25.06.1968 <sup>1</sup>
164	Ri Yong Mu <sup>1</sup>	Ли Ён Му	25.01.1925 <sup>1</sup>
165	Choe Chun Yong, <sup>1</sup> (Ch'oe Ch'un-yo'ng <sup>2</sup> )	Чхве Чхун Ён	
166	Han Jang Su <sup>1</sup> (Chang-Su Han <sup>2</sup> )	Хан Джан Су	08.11.1969 <sup>1,2</sup>
167	Jang Song Chol <sup>1</sup>	Чан Сон Чхоль	12.03.1967 <sup>1</sup>
168	Jang Sung Nam <sup>1</sup>	Чан Сун Нам	14.07.1970 <sup>1</sup>
169	Jo Chol Song <sup>1</sup> (Cho Ch'o'l-so'ng <sup>2</sup> )	Чо Чхоль Сон	25.09.1984 <sup>1,2</sup>
170	Kang Chol Su <sup>1</sup>	Кан Чхоль Су	13.02.1969 <sup>1</sup>
171	Kim Mun Chol <sup>1</sup> (Kim Mun-ch'o'l <sup>2</sup> )	Ким Мун Чхоль	25.03.1957 <sup>1,2</sup>
172	Kim Nam Ung <sup>1</sup>	Ким Нам Ун	
173	Pak Il Kyu <sup>1</sup> (Pak Il-Gyu <sup>2</sup> )	Пак Иль Гю	
174	Pak Yong Sik <sup>1</sup>	Пак Ён Сик	1950 <sup>1</sup>
175	Ch'oe So'k Min <sup>1</sup>	Цой Сок Мин	25.07.1978 <sup>1</sup>

## Официальная информация

176	Chu Hyo'k <sup>1</sup> (Ju Hyok <sup>2</sup> )	Цу Хёк	23.11.1986 <sup>1,2</sup>
177	Kim Jong Sik <sup>1</sup> (Kim Cho'ng-sik <sup>2</sup> )	Ким Чон Сик	между 1967 и 1969 <sup>1,2</sup>
178	Kim Kyong Il <sup>1</sup> (Kim Kyo'ng-il <sup>2</sup> )	Ким Гён Иль	01.08.1979 <sup>1</sup>
179	Kim Tong Chol <sup>1</sup> (Kim Tong-ch'o'l <sup>2</sup> )	Ким Дон Чхоль	28.01.1966 <sup>1,2</sup>
180	Ko Chol Man <sup>1</sup> (Ko Ch'o'l-man <sup>2</sup> )	Ко Чхоль Ман	30.09.1967 <sup>1,2</sup>
181	Ku Ja Hyong <sup>1</sup> (Ku Cha-hyo'ng <sup>2</sup> )	Ку Джа Хён	08.09.1957 <sup>1,2</sup>
182	Mun Kyong Hwan <sup>1</sup> (Mun Kyo'ng-hwan <sup>2</sup> )	Мун Гён Хван	22.08.1967 <sup>1,2</sup>
183	Pae Won Uk <sup>1</sup> (Pae Wo'n-uk <sup>2</sup> )	Пэ Вон Ук	22.08.1969 <sup>1,2</sup>
184	Pak Bong Nam <sup>1</sup> (Lui Wai Ming <sup>2</sup> ; Pak Pong Nam <sup>3</sup> ; Pak Pong-nam <sup>4</sup> )	Пак Бон Нам	06.05.1969 <sup>1</sup>
185	Ri Chun Hwan <sup>1</sup> (Ri Ch'un-hwan <sup>2</sup> )	Ли Чхун Хван	21.08.1957 <sup>1,2</sup>
186	Ri Chun Song <sup>1</sup> (Ri Ch'un-so'ng <sup>2</sup> )	Ли Чхун Сон	30.10.1965 <sup>1,2</sup>
187	Ri Pyong Chul <sup>1</sup> (Ri Pyo'ng-ch'o'l <sup>2</sup> )	Ли Пёндо Чхуль	1948 <sup>1,2</sup>
188	Ri Song Hyok <sup>1</sup> (Li Cheng He <sup>2</sup> )	Ли Сон Хёк	19.03.1965 <sup>1,2</sup>
189	Ri U'n So'ng <sup>1</sup> (Ri Eun Song <sup>2</sup> ; Ri Un Song <sup>3</sup> )	Ли Ун Сон	23.07.1969 <sup>1-3</sup>
190	Pak Mun Il <sup>1</sup> (Pak Mun-il <sup>2</sup> )	Пак Мун Иль	01.01.1965 <sup>1,2</sup>
191	Tsang Yung Yuan <sup>1</sup> (Neil Tsang <sup>2</sup> ; Yun Yuan Tsang <sup>3</sup> )	Цан Юн Юань	20.10.1957 <sup>1-3</sup>
192	Musa Hilal Abdalla Alnsiem <sup>1</sup> (Musa Hilal <sup>2</sup> ; Abd Allah <sup>3</sup> ; Abdallah <sup>4</sup> ; AlNasim <sup>5</sup> ; Al Nasim <sup>6</sup> ; AlNaseem <sup>7</sup> ; Al Naseem <sup>8</sup> ; AlNasseem <sup>9</sup> ; Al Nasseem <sup>10</sup> )	Муса Хилал Абдалла Аннасим	а) 01.01.1964 <sup>1</sup> б) 1959 <sup>1</sup>
193	Gaffar Mohammed Elhassan <sup>1</sup> (Gaffar Mohmed Elhassan <sup>2</sup> )	Гаффар Мохаммед Эль-хассан	24.06.1952 <sup>1,2</sup>
194	Jibril Abdulkarim Ibrahim Mayu <sup>1</sup> (General Gibril Abdul Kareem Barey <sup>2</sup> , "Tek" <sup>3</sup> , Gabril Abdul Kareem Badri <sup>4</sup> )	Джибрил Абдулкарим Ибрагим Майю	01.01.1967 <sup>1</sup>
195	Adam Yacub Sharif <sup>1</sup> (Adam Yacub Shant <sup>2</sup> ; Adam Yacoub <sup>3</sup> )	Адам Шариф	01.01.1970 <sup>1</sup>
196	Eric Badege <sup>1</sup>	Эрик Бадеге	1971 <sup>1</sup>
197	Frank Kakolele Bwambale <sup>1</sup> (Frank Kakorere <sup>2</sup> ; Aigle Blanc <sup>3</sup> )	Франк Каколеле Бвамбале	
198	Gaston Iyamuremye <sup>1</sup> (Byiringiro Victor Rumuli <sup>2</sup> ; Victor Rumuri <sup>3</sup> ; Michel Byiringiro <sup>4</sup> )	Гастон Иямуремие	1948 <sup>1</sup>
199	Innocent Kaina <sup>1</sup> (Colonel Innocent Kaina <sup>2</sup> ; India Queen <sup>3</sup> )	Инночент Каина	
200	Jerome Kakwavu Bukande <sup>1</sup> (Jérôme Kakwavu <sup>2</sup> )	Жером Какваву Буканде	
201	Germain Katanga <sup>1</sup>	Жермен Катанга	28.04.1978 <sup>1</sup>
202	Thomas Lubanga <sup>1</sup>	Тома Лубанга	
203	Sultani Makenga <sup>1</sup> (Makenga <sup>2</sup> ; Colonel Sultani Makenga <sup>3</sup> ; Emmanuel Sultani <sup>4</sup> )	Султани Макенга	25.12.1973 <sup>1-4</sup>
204	Khawa Panga Mandro <sup>1</sup> (Kawa Panga <sup>2</sup> ; Kawa Panga Mandro <sup>3</sup> ; Kawa Mandro <sup>4</sup> ; Yves Andoul Karim <sup>5</sup> ; Mandro Panga Kahwa <sup>6</sup> ; Yves Khawa Panga Mandro <sup>7</sup> )	Кхава Панга Мандро	20.08.1973 <sup>1</sup>
205	Callixte Mbarushimana <sup>1</sup>	Калликст Мбарушимана	
206	Iruta Douglas Mpano <sup>1</sup> (Douglas Iruta Mpano <sup>2</sup> ; Mpano <sup>3</sup> )	Ирута Дуглас Мпамо	а) 28.12.1965 <sup>1</sup> б) 29.12.1965 <sup>1</sup>
207	Sylvestre Mudacumura <sup>1</sup> (Mupenzi Bernard <sup>2</sup> ; General Major Mupenzi <sup>3</sup> ; General Mudacumura <sup>4</sup> )	Сильвестр Мудакумура	1954 <sup>1</sup>
208	Leodomir Mugaragu <sup>1</sup> (Manzi Leon <sup>2</sup> ; Leo Manzi <sup>3</sup> )	Леодомир Мугарагу	а) 1954 <sup>1</sup> б) 1953 <sup>1</sup>
209	Leopold Mujyambere <sup>1</sup> (Musenyeri <sup>2</sup> ; Achille <sup>3</sup> ; Frere Petrus Ibrahim <sup>4</sup> )	Леопольд Муйямбере	а) 17.03.1962 <sup>1</sup> б) приблизительно 1966 <sup>1</sup>
210	Jamil Mukulu <sup>1</sup> (Steven Alirabaki <sup>2</sup> ; David Kyagulanyi <sup>3</sup> ; Musezi Talengelanimiro <sup>4</sup> ;	Джамиль Мукулу	а) 1965 <sup>1</sup> б) 01.01.1964 <sup>1</sup>



	Mzee Tutu <sup>5</sup> ; Abdullah Junjuaka <sup>6</sup> ; Alilabaki Kyagulanyi <sup>7</sup> ; Hussein Muhammad <sup>8</sup> ; Nicolas Luumu <sup>9</sup> ; Julius Elius Mashauri <sup>10</sup> ; David Amos Mazengo <sup>11</sup> )		
211	Charles Muhindo Akili Mundos <sup>1</sup> (Akili Muhindo <sup>2</sup> ; Muhindo Mundos <sup>3</sup> )	Мухиндо Акили Мундос	10.11.1972 <sup>1</sup>
212	Ignace Murwanashyaka <sup>1</sup> (Dr. Ignace <sup>2</sup> )	Игнас Мурванашиака	14.05.1963 <sup>1</sup>
213	Straton Musoni <sup>1</sup> (IO Musoni <sup>2</sup> )	Стратон Мусони	а) 06.04.1961 <sup>1</sup> б) 04.06.1961 <sup>1</sup>
214	Jules Mutebusi <sup>1</sup> (Jules Mutebuzi <sup>2</sup> ; Colonel Mutebutsi <sup>3</sup> )	Жюль Мутебутси	1964 <sup>1-3</sup>
215	Baudoin Ngaruye Wa Myamuro <sup>1</sup> (Colonel Baudoin Ngaruye <sup>2</sup> )	Будуан Нгаруйе ва Миамуро	а) 01.04.1978 <sup>1</sup> б) 1978 <sup>1</sup>
216	Mathieu Chui Ngudjolo <sup>1</sup> (Cui Ngudjolo <sup>2</sup> )	Матъё Чуи Нгуджоло	08.10.1970 <sup>1,2</sup>
217	Floribert Ngabu Njabu <sup>1</sup> (Floribert Njabu Ngabu <sup>2</sup> ; Floribert Ndjabu <sup>3</sup> ; Floribert Ngabu Ndjabu <sup>4</sup> )	Флорибер Нгабу Нжабу	23.05.1971 <sup>1</sup>
218	Laurent Nkunda <sup>1</sup> (Nkunda Mihigo Laurent <sup>2</sup> ; Laurent Nkunda Bwatare <sup>3</sup> ; Laurent Nkundabatware <sup>4</sup> ; Laurent Nkunda Mahoro Bataware <sup>5</sup> ; Laurent Nkunda Bataware <sup>6</sup> )	Лоран Нкунда	а) 06.02.1967 <sup>1</sup> б) 02.02.1967 <sup>1</sup>
219	Felicien Nsanzubukire <sup>1</sup> (Fred Irakeza <sup>2</sup> )	Фелисьен Нзанзубукире	1967 <sup>1</sup>
220	Pacifique Ntawunguka <sup>1</sup> (Pacifique Ntawungula <sup>2</sup> ; Colonel Omega <sup>3</sup> ; Nzeri; Israel <sup>4</sup> )	Пасифик Нтавунгука	а) 01.01.1964 <sup>1</sup> б) приблизительно 1964 <sup>1</sup>
221	James Nyakuni <sup>1</sup>	Джеймс Ньякуни	
222	André Kalume <sup>1</sup>	Люсьен Нзамбамвита	1966 <sup>1</sup>
223	Stanislas Nzeyimana <sup>1</sup> (Deogratias Bigaruka Izabayoy <sup>2</sup> ; Izabayoy Deo <sup>3</sup> ; Jules Mateso Mlamba <sup>4</sup> ; Bigaruka <sup>5</sup> ; Bigurura <sup>6</sup> )	Станислас Нзеймана	а) 01.01.1966 <sup>1</sup> б) 28.08.1966 <sup>1</sup> в) приблизительно 1967 <sup>1</sup>
224	Dieudonne Ozia Mazio <sup>1</sup> (Omari <sup>2</sup> ; Mr Omari <sup>3</sup> )	Дъёдонне Озия Мацио	06.06.1949 <sup>1</sup>
225	Jean-Marie Lugerero Runiga <sup>1</sup> (Jean-Marie Rugerero <sup>2</sup> )	Жан-Мари Люгереро Рунига	а) приблизительно 1960 <sup>1</sup> б) 09.09.1966 <sup>1,2</sup>
226	Ntabo Ntaberi Sheka <sup>1</sup>	Нтабо Нтабери Шека	4.04.1976 <sup>1</sup>
227	Bosco Taganda <sup>1</sup> (Bosco Ntaganda <sup>2</sup> ; Bosco Ntagenda <sup>3</sup> ; General Taganda <sup>4</sup> ; Terminator <sup>5</sup> ; Tango Romeo <sup>6</sup> )	Боско Таганда	Между 1973 и 1974 <sup>1</sup>
228	Innocent Zimurinda <sup>1</sup> (Zimulinda <sup>2</sup> )	Инноцент Зимуринада	а) 01.09.1972 <sup>1</sup> б) приблизительно 1975 <sup>1</sup> в) 16.03.1972 <sup>1</sup>
229	Humam Abd-Al-Khaliq Abd-Al-Ghafur <sup>1</sup> (Humam 'Abdal-Khaliq 'Abdal-Rahman <sup>2</sup> ; Humam 'Abd-al-KhaliqRashid <sup>3</sup> )	Хумам Абдель Халик Абдель Гафур	1945 <sup>1</sup>
230	Kamal Mustafa Abdallah Sultan al-Tikriti <sup>1</sup>	Камаль Мустафа Абдалла	1952 <sup>1</sup>
231	Muhammad Yunis Ahmad <sup>1</sup> (Muhammad Yunis Al-Ahmed <sup>2</sup> ; Muhammad Yunis Ahmed <sup>3</sup> ; Muhammad Yunis Ahmad Al-Badrani <sup>4</sup> ; Muhammad Yunis Ahmed Al-Moali <sup>5</sup> )	Мухаммед Юнис Ахмед	
232	Adnan s. Hasan ahmed <sup>1</sup> (Hasan Ahmed S. Adnan <sup>2</sup> ; Ahmed Sultan <sup>3</sup> )	Аднан С. Хасан Ахмед	
233	Munir Al Qubaysi <sup>1</sup> (Munir Al-Kubays <sup>2</sup> ; Muneer Al-Kubaisi <sup>3</sup> ; Munir Awad <sup>4</sup> ; Munir A Mamduh Awad <sup>5</sup> )	Мунир аль-Кубейси	1966 <sup>1</sup>
234	Mahmud Dhiyab Al-Ahmed <sup>1</sup>	Махмуд Дияб аль-Ахмед	1953 <sup>1</sup>
235	Adib Shaban Al-Ani <sup>1</sup> (Dr. Adib Sha'ban <sup>2</sup> ; Adib Shaban <sup>3</sup> )	Адиб Шабан аль-Ани	1952 <sup>1</sup>
236	Qaid Hussein Al-Awadi <sup>1</sup>	Каид Хусейн аль-Авади	
237	Hikmat Mizban Ibrahim Al-Azzawi <sup>1</sup>	Хикмат Мизбан Ибрагим аль-Аззау	1934 <sup>1</sup>
238	Khalaf Al Dulaimi <sup>1</sup>	Халаф М. М. ад-Дулейми	25.01.1932 <sup>1</sup>
239	Latif Nusayyif Jasim Al-Dulaymi <sup>1</sup>	Латиф Нусайиф Джасим ад-Дулейми	приблизительно 1941 <sup>1</sup>
240	Izzat Ibrahim Al-Duri <sup>1</sup>	Иззат Ибрагим ад-Дури	1942 <sup>1</sup>

## Официальная информация

241	Jawhar Majid Al-Duri <sup>1</sup>	Джаухар Маджид ад-Дури	приблизительно 1942 <sup>1</sup>
242	Taha Yassin Ramadan Al-Jizrawi <sup>1</sup>	Таха Ясин Рамадан аль-Джизрауи	приблизительно 1938 <sup>1</sup>
243	Muhsin Khadr Al-Khafaji <sup>1</sup>	Мухсин Хадр аль-Хафаджи	
244	Saif-Al-Din Al-Mashhadani <sup>1</sup>	Сайф ад-Дин аль-Машхадани	1956 <sup>1</sup>
245	Khamis Sirhan Al-Muhammad Dr. Fnu Mnu Khamis <sup>1</sup>	Хамис Сирхан аль-Мухаммед	
246	Samir Abd Al-Aziz Al-Najim <sup>1</sup>	Самир Абдель Азиз ан-Наджим	а) 1937 <sup>1</sup> б) 1938 <sup>1</sup>
247	Zuhair Talib Abd-Al-Sattar Al-Naqib <sup>1</sup>	Зухайр Талиб Абдель ас-Саттар ан-Накиб	приблизительно 1948 <sup>1</sup>
248	Aziz Salih Al-Numan <sup>1</sup>	Азиз Салих ан-Нуман	а) 1941 <sup>1</sup> б) 1945 <sup>1</sup>
249	Nidal Al-Rabi'i <sup>1</sup>	Нидаль ар-Раби	приблизительно 1965 <sup>1</sup>
250	Ayad Futayyih Khalifa Al-Rawi <sup>1</sup>	Айяд Фугайих Халифа ар-Рауи	1942 <sup>1</sup>
251	Ayad Futayyih Al-Rawi <sup>1</sup>	Сайф ад-Дин Фулайих Хасан Таха ар-Рауи	1953 <sup>1</sup>
252	Amir Hamudi Hassan Al-Sa'di <sup>1</sup>	Амир Хамуди Хасан ас-Саади	05.04.1938 <sup>1</sup>
253	Abd-Al-Baqi Abd-Al-Karim Abdallah Al-Sa'dun <sup>1</sup>	Абдель Баки Абдель Карим Абдалла ас-Саадун	1947 <sup>1</sup>
254	Muhammad Zimam Abd-Al-Razzaq Al-Sa'dun <sup>1</sup>	Мухаммед Зимам Абдель Раззак ас-Саадун	1942 <sup>1</sup>
255	Muhammad Mahdi Al-Salih <sup>1</sup>	Мухаммед Махди ас-Салих	а) 1947 <sup>1</sup> б) 1949 <sup>1</sup>
256	Sultan Hashim Ahmad Al-Ta'i <sup>1</sup>	Султан Хашим Ахмед ат-Таи	1944 <sup>1</sup>
257	Abid Hamid Mahmud Al-Tikriti <sup>1</sup> (Abid Hamid Bid Hamid Mahmud <sup>2</sup> ; Col Abdel Hamid Mahmoud <sup>3</sup> ; Abed Mahmoud Hammu <sup>4</sup> )	Абид Хамид Махмуд ат-Тикрити	приблизительно 1957 <sup>1</sup>
258	Ali Hassan Al-Majid Al-Tikriti <sup>1</sup>	Али Хасан аль-Маджид ат-Тикрити	1943 <sup>1</sup>
259	Ali Saddam Hussein Al-Tikriti Hassan <sup>1</sup>	Али Саддам Хусейн ат-Тикрити	а) 1980 <sup>1</sup> б) 1983 <sup>1</sup>
260	Barzan Abd Al-Ghafur Sulaiman Majid Al-Tikriti <sup>1</sup> (Barzan Razuki Abd al-Ghafur <sup>2</sup> )	Барзан Абдель Гафур Сулейман Маджид ат-Тикрити	1960 <sup>1</sup>
261	Barzan Ibrahim Hassan Al-Tikriti <sup>1</sup>	Барзан Ибрагим Хасан ат-Тикрити	1951 <sup>1</sup>
262	hala Saddam Hussein Al-Tikriti <sup>1</sup>	Хала Саддам Хусейн ат-Тикрити	1972 <sup>1</sup>
263	Hamid Raja Shalah Al-Tikriti <sup>1</sup> (Hassan Al-Tikriti <sup>2</sup> ; Hamid Raja-Shalah Hassum Al-Tikriti <sup>3</sup> )	Хамид Раджа Шалах ат-Тикрити	1950 <sup>1</sup>
264	Hani Abd-Al-Latif Tilfah Al-Tikriti <sup>1</sup>	Хани Абдель Латиф Тильфах ат-Тикрити	приблизительно 1962 <sup>1</sup>
265	Ibrahim Ahmad Abd Al-Sattar Muhammed Al-Tikriti <sup>1</sup>	Ибрагим Ахмед Абдель ас-Саттар Мухаммед	1950 <sup>1</sup>
266	Jamal Mustafa Abdallah Sultan Al-Tikriti <sup>1</sup>	Джамаль Мустафа Абдалла Султан ат-Тикрити	4.05.1955 <sup>1</sup>
267	Muzahim Sa'b Hassan Al-Tikriti <sup>1</sup>	Музахим Сааб Хасан ат-Тикрити	а) 1946 <sup>1</sup> б) 1960 <sup>1</sup> в) 1949 <sup>1</sup>
268	Qusay Saddam Hussein Al-Tikriti <sup>1</sup>	Кусей Саддам Хусейн ат-Тикрити	а) 1965 <sup>1</sup> б) 1966 <sup>1</sup>
269	Rafi Abd-Al-Latif Tilfah Al-Tikriti <sup>1</sup>	Рафи Абдель Латиф Тильфах ат-Тикрити	приблизительно 1954 <sup>1</sup>
270	Raghad Saddam Hussein Al-Tikriti <sup>1</sup>	Рагад Саддам Хусейн ат-Тикрити	1967 <sup>1</sup>
271	Rana Saddam Hussein Al-Tikriti <sup>1</sup>	Рана Саддам Хусейн ат-Тикрити	1969 <sup>1</sup>
272	Rukan Razuki Abd-Al-Ghafur Sulaiman Al-Tikriti <sup>1</sup> (Rukan Abdal-Ghaffur Sulayman al-Majid <sup>2</sup> ; Rukan Razuqi Abdal-Ghafur Al-Majid <sup>3</sup> ; Rukan Abdal-Ghaffur al-Majid Al-Tikriti Abu Walid <sup>4</sup> )	Рукаан Разуки Абдель Гафур Сулейман ат-Тикрити	1956 <sup>1</sup>
273	Sa'd Abd-Al-Majid Al-Faisal Al-Tikriti <sup>1</sup>	Саад Абдель Маджид аль-Фейсал ат-Тикрити	1944 <sup>1</sup>
274	Sab'awi Ibrahim Hassan Al-Tikriti <sup>1</sup>	Сабауи Ибрагим Хасан ат-Тикрити	1947 <sup>1</sup>
275	Saddam Hussein Al-Tikriti <sup>1</sup>	Саддам Хусейн ат-Тикрити	28.04.1937 <sup>1</sup>
276	Tahir Jalil Habbush Al-Tikriti <sup>1</sup>	Тахир Джалиль Хаббуш ат-Тикрити	1950 <sup>1</sup>
277	Uday Saddam Hussein Al-Tikriti <sup>1</sup>	Удей Саддам Хусейн ат-Тикрити	а) 1964 <sup>1</sup> б) 1967 <sup>1</sup>

278	Walid Hamid Tawfiq Al-Tikriti <sup>1</sup> (Walid Hamid Tawfiq al-Nasiri <sup>2</sup> )	Валид Хамид Тауфик ат-Тикрити	1954 <sup>1</sup>
279	Watban Ibrahim Hassan Al-Tikriti <sup>1</sup>	Ватбан Ибрагим Хасан ат-Тикрити	1952 <sup>1</sup>
280	Amir Rashid Muhammad Al-Ubaidi <sup>1</sup>	Амир Рашид Мухаммед аль-Убейди	1939 <sup>1</sup>
281	Ghazi Hammud Al-Ubaidi <sup>1</sup>		1944 <sup>1</sup>
282	Yahia Abdallah Al-Ubaidi <sup>1</sup>	Яхья Абдалла аль-Убейди	
283	Intissar Al-Ubaydi <sup>1</sup>	Интисар аль-Убейди	приблизительно 1974 <sup>1</sup>
284	Husam Muhammad Amin Al-Yassin <sup>1</sup>	Хусам Мухаммед Амин аль-Ясин	а) 1953 <sup>1</sup> б) 1958 <sup>1</sup>
285	Ugla Abid Sakr Al-Zubaisi <sup>1</sup> (Saqr al-Kabisi Abd Aqala <sup>1</sup> )	Угла Абид Сакр аз-Зубейси	1944 <sup>1</sup>
286	Huda Salih Mahdi Ammash <sup>1</sup>	Худа Салих Махди Амаш	
287	Tariq Aziz Tariq Mikhail Aziz <sup>1</sup>	Тарик Азиз	01.07.1936 <sup>1</sup>
288	Sundus Abd Al-Ghafur <sup>1</sup>	Сундус Абдель Гафур	
289	Sahir Berhan <sup>1</sup> (Dr. Sahir Barhan <sup>2</sup> ; Saher Burhan Al-Deen <sup>3</sup> ; Sahir Burhan <sup>4</sup> )	Сахир Берхан	1967 <sup>1</sup>
290	Nayif Shindakh Thamiir Ghalib <sup>1</sup>	Найиф Шиндах Тамир Галиб	
291	Fadil Mahmud Gharib <sup>1</sup>	Фадиль Махмуд Гариб	1944 <sup>1</sup>
292	Mizban Khadr Hadi <sup>1</sup>	Мизбан Хадр Хади	1938 <sup>1</sup>
293	Maki Mustafa Hamudat <sup>1</sup> (Maki Hamudat <sup>2</sup> ; Mackie Hmodat <sup>3</sup> ; General Maki Al-Hamadat <sup>4</sup> ; Macki Hamoudat Mustafa <sup>5</sup> )	Маки Мустафа Хамудат	приблизительно 1934 <sup>1-5</sup>
294	Ali Barzan Ibrahim Hasan Al-Tikriti <sup>1</sup>	Али Барзан Ибрагим Хасан ат-Тикрити	18.04.1981 <sup>1</sup>
295	Ayman Sabawi Ibrahim Hasan Al-Tikriti <sup>1</sup> (Aiman Sabawi Ibrahim Hasan Al-Tikriti <sup>2</sup> ; Ayman Sab'awi Ibrahim Hasan Al-Tikriti <sup>3</sup> ; Ayman Sabawi Ibrahim Hassan Al-Tikriti <sup>4</sup> ; Qais Muhammad Salman <sup>5</sup> )	Айман Сабауи Ибрагим Хасан ат-Тикрити	
296	Bashar Sabawi Ibrahim Hasan Al-Tikriti <sup>1</sup> (Bashar Sab'awi Ibrahim Hasan Al-Tikriti <sup>2</sup> ; Bashir Sab'awi Ibrahim Al-Hasan Al-Tikriti <sup>3</sup> ; Bashir Sabawi Ibrahim Al-Hassan Al-Tikriti <sup>4</sup> ; Bashar Sabawi Ibrahim Hasan Al-Bayjat <sup>5</sup> )	Башар Сабауи Ибрагим Хасан ат-Тикрити	17.07.1970 <sup>1-5</sup>
297	Ibrahim Sabawi Ibrahim Hasan Al-Tikriti <sup>1</sup> (Ibrahim Sab'awi Ibrahim Hasan Al-Tikriti <sup>2</sup> ; Ibrahim Sabawi Ibrahim Hassan Al-Tikriti <sup>3</sup> ; Ibrahim Sabawi Ibrahim Al-Hassan Al-Tikriti <sup>4</sup> ; Muhammad Da'ud Salman <sup>5</sup> )	Ибрагим Сабауи Ибрагим Хасан ат-Тикрити	25.10.1983 <sup>1-5</sup>
298	Khawla Barzan Ibrahim Hasan Al-Tikriti <sup>1</sup>	Хавла Барзан Ибрагим Хасан ат-Тикрити	03.12.1986 <sup>1</sup>
299	Mohammad Barzan Ibrahim Hasan Al-Tikriti <sup>1</sup>	Мухаммед Барзан Ибрагим Хасан ат-Тикрити	02.11.1972 <sup>1</sup>
300	Noor Barzan Ibrahim Hasan Al-Tikriti <sup>1</sup>	Нур Барзан Ибрагим Хасан ат-Тикрити	02.11.1983 <sup>1</sup>
301	Omar Sabawi Ibrahim Hasan Al-Tikriti <sup>1</sup> (Umar Sabawi Ibrahim Hasan Al-Tikriti <sup>2</sup> ; Omar Sab'awi Ibrahim Hasan Al-Tikriti <sup>3</sup> ; Omar Sabawi Ibrahim Hassan Al-Tikriti <sup>4</sup> ; Umar Ahmad Ali Al-Alusi <sup>5</sup> )	Омар Сабауи Ибрагим Хасан ат-Тикрити	приблизительно 1970 <sup>1-5</sup>
302	Saja Barzan Ibrahim Hasan Al-Tikriti <sup>1</sup>	Саджа Барзан Ибрагим Хасан ат-Тикрити	01.01.1978 <sup>1</sup>
303	Sa'd Sabawi Ibrahim Hasan Al-Tikriti <sup>1</sup> (Sa'ad Sabawi Ibrahim Hasan Al-Tikriti <sup>2</sup> ; Sa'd Sab'awi Hasan Al-Tikriti <sup>3</sup> )	Саад Сабауи Ибрагим Хасан ат-Тикрити	19.09.1988 <sup>1-3</sup>
304	Thoraya Barzan Ibrahim Hasan Al-Tikriti <sup>1</sup>	Сорая Барзан Ибрагим Хасан ат-Тикрити	а) 19.12.1980 <sup>1</sup> б) 19.01.1980 <sup>1</sup>
305	Yasir Sabawi Ibrahim Hasan Al-Tikriti <sup>1</sup> (Yassir Sabawi Ibrahim Hasan Al-Tikriti <sup>2</sup> ; Yasser Sabawi Ibrahim Hasan Al-Tikriti <sup>3</sup> ; Yasir Sab'awi Ibrahim Hasan Al-Tikriti <sup>4</sup> ; Yasir Sabawi Ibrahim Hassan Al-Tikriti <sup>5</sup> ; Ali Thafir Abdallah <sup>6</sup> )	Ясир Сабауи Ибрагим Хасан ат-Тикрити	15.05.1968 <sup>1</sup>
306	Abd-Al-Tawwab Mullah Huwaysh <sup>1</sup>	Абдель Тавваб Мулла Хувейш	а) 1957 <sup>1</sup> б) 14.03.1942 <sup>1</sup>
307	Rashid Taan Kathim <sup>1</sup>	Рашид Таан Касим	

## Официальная информация

308	Taha Muhyi-Al-Din Ma'ruf <sup>1</sup>	Таха Мухи ад-ДинМааруф	1924 <sup>1</sup>
309	Asil Sami Mohammad Madhi Tabrah <sup>1</sup> (Asil Tabrah <sup>2</sup> )	Асиль Сами Мухаммед Мадхи Табрах	
310	Samira Shahbandar <sup>1</sup>	Самира Шахбандар	1946 <sup>1</sup>
311	Roodi Slewa <sup>1</sup> (Rudi Slaiwah <sup>2</sup> ; Rudi Untaywan Slaywah <sup>3</sup> ; Rudi Saliwa <sup>4</sup> )	Руди Слева	
312	Sajida Khayrallah Tilfah <sup>1</sup>	Саджида Хейраллах Тильфох	1937 <sup>1</sup>
313	Muhammad Hamza Zubaidi <sup>1</sup>	Мухаммед Хамза Зубейди	1938 <sup>1</sup>
314	Mus'ab Abu-Qarin <sup>1</sup> (Abu-Al Qassim Omar Musab Boukrin <sup>2</sup> ; Al-Grein <sup>3</sup> )	Мусааб абу-Карин	19.01.1983 <sup>1-3</sup>
315	Amid Husain Al Kuni <sup>1</sup>	Амид Хусейн аль-Куни	
316	Quren Salih Quren Al Qadhafi <sup>1</sup> (Akrin Saleh Akrin <sup>2</sup> )	Курэн Салих Курэн аль-Каддафи	
317	Abdulqader Mohammed Al-Baghdadi <sup>1</sup>	Абдулькадер Мухаммед аль-Багдади	01.07.1950 <sup>1</sup>
318	Safia Farkash Al-Barassi <sup>1</sup> (Safia Farkash Mohammed Al-Hadad <sup>2</sup> )	Сафия Фаркаш аль-Бараси	приблизительно 1952 <sup>1</sup>
319	Abdullah Al-Senussi <sup>1</sup> (Abdoullah Ould <sup>2</sup> )	Абдулла ас-Сенусси	1949 <sup>1</sup>
320	Fitiwi Abdelrazak <sup>1</sup> (Fitwi Esmail Abdelrazak <sup>2</sup> )	Фитиви Абдельразак	1983 – 1988 <sup>1,2</sup>
321	Abdulqader Yusef Dibri <sup>1</sup>	Абдулькадер Юсеф Дибри	1946 <sup>1</sup>
322	Abu Zayd Umar Dorda <sup>1</sup>	Абу Зайд Умар Дорда	04.04.1944 <sup>1</sup>
323	Ermias Ghermay <sup>1</sup>	Эрмиас Гермай	1973-1983 <sup>1</sup>
324	Abu Bakr Yunis Jabir <sup>1</sup>	Абу Бакр Юнис Джабир	1952 <sup>1</sup>
325	Mohammed Kachlaf <sup>1</sup> (Kashlaf <sup>2</sup> ; Koshlaf <sup>3</sup> ; Keslaf <sup>4</sup> ; al-Qasab <sup>5</sup> )	Мохаммед Кашлаф	
326	Matuq Mohammed Matuq <sup>1</sup>	Матук Мухаммед Матук	1956 <sup>1</sup>
327	Sayyid Mohammed Qadhaf Al-Dam <sup>1</sup> (Sayed M. Gaddef Eddam <sup>2</sup> )	Сайид Мухаммед Каддаф ад-Дам	1948 <sup>1,2</sup>
328	Aisha Muammar Mohammed Abu Minyar Qadhafi <sup>1</sup> (Aisha Mohammed Abdul Salam <sup>2</sup> )	Аиша Муамар Мухаммед Абу Миньяр Каддафи	1978 <sup>1,2</sup>
329	Hannibal Muammar Qadhafi <sup>1</sup>	Ханнибал Муамар Каддафи	1975 <sup>1</sup>
330	Khamis Muammar Qadhafi <sup>1</sup>	Хамис Муамар Каддафи	1978 <sup>1</sup>
331	Mohammed Muammar Qadhafi <sup>1</sup>	Мухаммед Муамар Каддафи	1970 <sup>1</sup>
332	Muammar Mohammed Abu Minyar Qadhafi <sup>1</sup>	Муамар Мухаммед Абу Миньяр Каддафи	1942 <sup>1</sup>
333	Mutassim Qadhafi <sup>1</sup> (Almuatesem Bellah Muammer Qadhafi <sup>2</sup> ; Mutassim Billah Abuminyar Qadhafi <sup>3</sup> ; Muatasmblla <sup>4</sup> ; Muatasimblah <sup>5</sup> ; Moatassam <sup>6</sup> )	Мутассим Каддафи	а) 1976 <sup>1</sup> б) 05.02.1974 <sup>1</sup>
334	Saadi Qadhafi <sup>1</sup>	Саади Каддафи	а) 27.05.1973 <sup>1</sup> б) 01.01.1975 <sup>1</sup>
335	Saif Al-Arab Qadhafi <sup>1</sup>	Сейф аль-Араб Каддафи	1982 <sup>1</sup>
336	Saif Al-Islam Qadhafi <sup>1</sup>	Сейф аль-Ислам Каддафи	25.06.1972 <sup>1</sup>
337	Abdelhafiz Zlitni <sup>1</sup>	Абдельхафиз Злитни	1935 <sup>1</sup>
338	Ahmad Oumar Al-Dabbashi <sup>1</sup> (Al-Dabachi <sup>2</sup> ; Al Ammu <sup>3</sup> ; The Uncle <sup>4</sup> ; Al-Ahwal <sup>5</sup> )	Ахмад Умар ад-Даббаши	
339	Abd Al Rahman Al-Milad <sup>1</sup> (Rahman Salim Milad <sup>2</sup> ; Al-Bija <sup>3</sup> )	Абд ар-Рахман аль-Милад	
340	Nourredine Adam <sup>1</sup> (Nureldine Adam <sup>2</sup> ; Nourreldine Adam <sup>3</sup> ; Nourreddine Adam <sup>4</sup> ; Mahamat Nouradine Adam <sup>5</sup> )	Нурредин Адам	а) 1970 <sup>1-5</sup> б) 1969 <sup>1</sup> в) 1971 <sup>1</sup> г) 1.01.1970 <sup>1-5</sup>
341	François Yangouvonda Bozizé <sup>1</sup> (Bozize Yangouvonda <sup>2</sup> ; Samuel Peter Mudde <sup>3</sup> )	Франсуа Янгувонда Бозизе	а) 14.10.1946 <sup>1-3</sup> б) 16.12.1948 <sup>1-3</sup>
342	Haroun Gaye <sup>1</sup> (Haroun Geye <sup>2</sup> ; Aroun Gaye <sup>3</sup> ; Aroun Geye <sup>4</sup> )	Харун Гайе	а) 30.01.1968 <sup>1-4</sup> б) 30.01.1969 <sup>1</sup>
343	Abdoulaye Hissene <sup>1</sup> (Abdoulaye Issène <sup>2</sup> ; Abdoulaye Hissin <sup>3</sup> ; Hissene Abdoulaye <sup>4</sup> ; Abdoulaye Issène Ramadane <sup>5</sup> ; Abdoulaye Issene Ramadan <sup>6</sup> ; Issene Abdoulaye <sup>7</sup> )	Абдулай Хиссен	1967 <sup>1-7</sup>
344	Ali Kony <sup>1</sup> (Ali Lalobo <sup>2</sup> ; Ali Mohammad	Али Кони	а) 1994 <sup>1</sup>

	Labolo <sup>3</sup> ; Ali Mohammed <sup>4</sup> ; Ali Mohammed Lalobo <sup>5</sup> ; Ali Mohammed Kony <sup>6</sup> ; Ali Mohammed Labola <sup>7</sup> ; Ali Mohammed Salongo <sup>8</sup> ; Ali Bashir Lalobo <sup>9</sup> ; Ali Lalobo Bashir <sup>10</sup> )		б) 1993 <sup>1</sup> в) 1995 <sup>1</sup> г) 1992 <sup>1</sup>
345	Joseph Kony <sup>1</sup> (Kony Joseph <sup>2</sup> ; Rao Kony <sup>3</sup> )	Джозеф Кони	а) 1959 <sup>1,2</sup> б) 1960 <sup>1</sup> в) 1961 <sup>1</sup> г) 1963 <sup>1</sup> д) 18.09.1964 <sup>1,2</sup> е) 1965 <sup>1</sup> ж) август 1961 <sup>1</sup> з) июль 1961 <sup>1</sup> и) 01.01.1961 <sup>1</sup> к) апрель 1963 <sup>1</sup>
346	Salim Kony <sup>1</sup> (Salim Saleh Kony <sup>2</sup> ; Salim Saleh <sup>3</sup> ; Salim Ogaro <sup>4</sup> ; Okolu Salim <sup>5</sup> ; Salim Saleh Obol Ogaro <sup>6</sup> ; Simon Salim Obol <sup>7</sup> )	Салим Кони	а) 1992 <sup>1</sup> б) 1991 <sup>1-7</sup> в) 1993 <sup>1</sup>
347	Eugène Barret Ngaïkosset <sup>1</sup> (Eugene Ngaïkosset <sup>2</sup> ; Eugene Ngaïkosset <sup>3</sup> ; Eugene Ngakosset <sup>4</sup> ; Eugene Barret Ngaïkosse <sup>5</sup> ; Eugene Ngaïkouesset <sup>6</sup> )	Эжен Барре Нгаикоссе	08.10.1967 <sup>1</sup>
348	Habib Soussou <sup>1</sup> (Soussou Abib <sup>2</sup> )	Суси Хабиб	13.03.1980 <sup>1</sup>
349	Alfred Yekatom <sup>1</sup> (Alfred Yekatom Saragba <sup>2</sup> ; Alfred Ekatom <sup>3</sup> ; Alfred Saragba <sup>4</sup> ; Colonel Rombhot <sup>5</sup> ; Colonel Rambo <sup>6</sup> ; Colonel Rambot <sup>7</sup> ; Colonel Rombot <sup>8</sup> ; Colonel Romboh <sup>9</sup> )	Альфред Екатом	23.06.1976 <sup>1-9</sup>
350	Oumar Younous <sup>1</sup> (Oumar Younous <sup>2</sup> ; Omar Younous <sup>3</sup> ; Oumar Sodiam <sup>4</sup> ; Oumar Younous M'Betibangui <sup>5</sup> )	Умар Юнус	
351	Ibraima Camará <sup>1</sup> (Papa Camará <sup>2</sup> )	Ибраима Камара	11.05.1964 <sup>1</sup>
352	Cranha Danfa <sup>1</sup>	Кранья Данфа	05.03.1957 <sup>1</sup>
353	Idrissa Djaló <sup>1</sup> (Idriça Djaló <sup>2</sup> )	Идрисса Джало	18.12.1954 <sup>1</sup>
354	António Indjai <sup>1</sup>	Антониу Инжай	20.01.1955 <sup>1</sup>
355	Tchipa Na Bidon <sup>1</sup>	Чипа на Бидон	28.05.1954 <sup>1</sup>
356	Tcham Na Man <sup>1</sup> (Namam <sup>2</sup> )	Чам на Ман	27.02.1953 <sup>1</sup>
357	Estêvão Na Mena <sup>1</sup>	Эштеван на Мена	07.03.1956 <sup>1</sup>
358	Daba Naualna <sup>1</sup> (Daba Na Walna <sup>2</sup> )	Даба Науална	06.06.1966 <sup>1</sup>
359	Júlio Nhate <sup>1</sup>	Жулиуньяте	28.09.1965 <sup>1</sup>
360	Mamadu Ture <sup>1</sup> (N'Krumah <sup>2</sup> )	Мамаду Туре	26.04.1947 <sup>1</sup>
361	Abd Al-Khaliq Al-Houthi <sup>1</sup> (Abd-al-Khaliq al-Huthi <sup>2</sup> ; Abd-al-Khaliq Badr-al-Din al Huthi <sup>3</sup> ; 'Abd al-Khaliq Badr al-Din al-Huthi <sup>4</sup> ; Abd al-Khaliq al-Huthi <sup>5</sup> ; Abu-Yunus <sup>6</sup> )	Абд Аль-Халик Аль-Хуси	1984 <sup>1-6</sup>
362	Abdullah Yahya Al Hakim <sup>1</sup> (Abu Ali al Hakim <sup>2</sup> ; Abu-Alial-Hakim <sup>3</sup> ; Abdallahal-Hakim <sup>4</sup> ; Abu Ali Alhakim <sup>5</sup> ; Abdallahal-Mu'ayyad <sup>6</sup> )	Абдалла Яхья Аль Хахим	а) приблизительно 1985 <sup>1-6</sup> б) между 1984 и 1986 <sup>1-6</sup>
363	Abdulmalik Al-Houthi <sup>1</sup> (Abdulmalik al-Huthi <sup>2</sup> )	Абдул малик Аль-Хути	
364	Ahmed Ali Abdullah Saleh <sup>1</sup> (Ahmed Ali Abdullah Al-Ahmar <sup>2</sup> ; Ahmed Ali Abdullah Saleh <sup>3</sup> )	Ахмед Али Абдалла Салех	25.07.1972 <sup>1-3</sup>
365	Ali Abdullah Saleh <sup>1</sup> (Ali Abdallah Salih <sup>2</sup> )	Али Абдалла Салех	а) 21.03.1945 <sup>1,2</sup> б) 21.03.1947 <sup>1</sup> в) 21.03.1942 <sup>1</sup> г) 21.03.1946 <sup>1</sup>
366	Paul Malong Awan Anei <sup>1</sup> (Paul Malong <sup>2</sup> ; Bol Malong <sup>3</sup> )	Пол Малонг Вван	а) 1962 <sup>1</sup> б) 04.12.1960 <sup>1-3</sup> в) 12.04.1960 <sup>1-3</sup>
367	James Koang Chuol <sup>1</sup> (James Koang Chol Ranley <sup>2</sup> ; James Koang Chol <sup>3</sup> ; Koang Chuol Ranley <sup>4</sup> ; James Koang Chual <sup>5</sup> )	Джеймс Коанг Чуол	1961 <sup>1-5</sup>

## Официальная информация

368	Simon Gatwech Dual <sup>1</sup> (Simon Gatwich Dual <sup>2</sup> ; Simon Getwech Dual <sup>3</sup> ; Simon Gatwec Duell <sup>4</sup> ; Simon Gatweach <sup>5</sup> ; Simon Gatwick <sup>6</sup> ; Simon Gatwech <sup>7</sup> ; Simon Garwich <sup>8</sup> )	Саймон Гатвеч Дуал	1953 <sup>1-8</sup>
369	Peter Gadet <sup>1</sup> (Peter Gatdet Yaka <sup>2</sup> ; Peter Gadet Yak <sup>3</sup> ; Peter Gadet Yaak <sup>4</sup> ; Peter Gatdet Yaak <sup>5</sup> ; Peter Gatdet <sup>6</sup> ; Peter Gatdeet Yaka <sup>7</sup> )	Петер Гадет	Между 1957 и 1959 <sup>1-7</sup>
370	Gabriel Jok Riak <sup>1</sup> (Gabriel Jok <sup>2</sup> ; Jok Riak <sup>3</sup> ; Jock Riak <sup>4</sup> )	Габриэль Джок Риак	1966 <sup>1</sup>
371	Marial Chanuong Yol Mangok <sup>1</sup> (Marial Chinuong <sup>2</sup> ; Marial Chan <sup>3</sup> ; Marial Chanoung Yol <sup>4</sup> ; Marial Chinoum <sup>5</sup> )	Мариал Чануонг Йол Мангок	01.01.1960 <sup>1</sup>
372	Malek Ruben <sup>1</sup>	Малек Рубен Риак Ренгу	01.01.1960 <sup>1</sup>
373	Santino Deng Wol <sup>1</sup> (Santino Deng Wuol <sup>2</sup> ; Santino Deng Kuol <sup>3</sup> )	Сантино Денг Уол	09.11.1962 <sup>1</sup>
374	Abubaker Shariff Ahmed <sup>1</sup> (Makaburi <sup>2</sup> ; Sheikh Abubakar Ahmed <sup>3</sup> ; Abu Makaburi Shariff Abubaker Shariff <sup>4</sup> ; Abubakar Ahmed <sup>5</sup> )	Абубакер Шарифф Ахмед	а) 1962 <sup>1-5</sup> б) 1967 <sup>1-5</sup>
375	Hassan Abdillahi Hersi Al-Turki <sup>1</sup> (Hassan Abdillahi Hersi <sup>2</sup> ; Turki <sup>3</sup> ; Sheikh Hassane Xirsi <sup>4</sup> ; Xasan Cabdilaahi <sup>5</sup> ; Xirsi <sup>6</sup> ; Xasan Cabdulle <sup>7</sup> )	Хассан Абдулла Херси Ат-Турки	приблизительно 1944 <sup>1-7</sup>
376	Ahmed Abdi Aw-Mohamed <sup>1</sup> (Abu Zubeyr Mukhtar Abdirahman <sup>2</sup> ; Abuzubair Mukhtar Abdulrahim <sup>3</sup> ; Aw Mohammed Ahmed Abdi <sup>4</sup> ; Aw-Mohamud Ahmed Abdi <sup>5</sup> ; Godane <sup>6</sup> ; Godani <sup>7</sup> ; Mukhtar Shaykh <sup>8</sup> ; Zubeyr Abu <sup>9</sup> )	Ахмед Абди Ав-Мохамед	10.07.1977 <sup>1-9</sup>
377	Hassan Dahir Aweys <sup>1</sup> (Ali Sheikh Hassan Dahir Aweys <sup>2</sup> ; Awes Hassan Dahirc <sup>3</sup> ; Awes Shaykh Hassan Dahir <sup>4</sup> ; Aweys Hassen Dahir <sup>5</sup> ; Aweys Ahmed Dahir <sup>6</sup> ; Aweys Sheikh <sup>7</sup> ; Aweys Sheikh Hassan Dahir <sup>8</sup> ; Dahir Aweys Hassan <sup>9</sup> ; Ibrahim Mohammed Hassan <sup>10</sup> ; Oais Hassan Tahir <sup>11</sup> ; Uways Hassan Tahir <sup>12</sup> ; Hassan Sheikh <sup>13</sup> )	Хассан Дахир Авейс	1935 <sup>1-13</sup>
378	Musa Muhajir <sup>1</sup>	Абдифатах Абубакар Абди	15.04.1982 <sup>1</sup>
379	Ahmed Iman Ali <sup>1</sup> (Shaykh Ahmad Iman Ali <sup>2</sup> ; Ahmed Iman Ali <sup>3</sup> ; Abu Zinira <sup>4</sup> )	Ахмад Иман Али	приблизительно 1973 <sup>1-4</sup>
380	Yasin Ali Baynah <sup>1</sup> (Ali Yasin Baynah <sup>2</sup> ; Ali Yassin Mohamed <sup>3</sup> ; Baynah Yasin <sup>4</sup> ; Baynah Yassin <sup>5</sup> ; Baynax Yasiin Cali <sup>6</sup> ; Beenah Yasin <sup>7</sup> ; Beenah Yassin <sup>8</sup> ; Beenax Yasin <sup>9</sup> ; Beenax Yassin <sup>10</sup> ; Benah Yasin <sup>11</sup> ; Benah Yassin <sup>12</sup> ; Benax Yassin <sup>13</sup> ; Beynah Yasin <sup>14</sup> ; Binah Yassin <sup>15</sup> ; Cali Yasiin Baynax <sup>16</sup> )	Ясин Али Байна	24.12.1965 <sup>1</sup>
381	Ahmed Diriye <sup>1</sup> (Sheikh Ahmed Umar Abu Ubaidah <sup>2</sup> ; Sheikh Omar Abu Ubaidah <sup>3</sup> ; Sheikh Ahmed Umar <sup>4</sup> ; Sheikh Mahad OmarAbdikarim <sup>5</sup> ; Abu Ubaidah <sup>6</sup> ; Abu Diriye <sup>7</sup> )	Ахмед Дирийе	приблизительно 1972 <sup>1-7</sup>
382	Umar Hammami <sup>1</sup> (Abu Maansuur Al-Amriki <sup>2</sup> ; Abu Mansour Al-Amriki <sup>3</sup> ; Abu Mansuur Al-Amriki <sup>4</sup> ; Abu Mansur Al-Amriki <sup>5</sup> )	Омар Хаммами	06.05.1986 <sup>1-5</sup>
383	Bashir Mohamed Mahmoud <sup>1</sup> (Bashir Mahmud Mohammed <sup>2</sup> ; Bashir Mohamed Mohamud <sup>3</sup> ; Bashir Mohamed Mohamoud <sup>4</sup> ; Bashir Yare <sup>5</sup> ; Bashir Qorgab <sup>6</sup> ; Gure Gap <sup>7</sup> ; Abu Muscab <sup>8</sup> ; Qorgab <sup>9</sup> )	Башир Мохамед Махамуд	а) 1979 <sup>1-9</sup> б) 1980 <sup>1</sup> в) 1981 <sup>1</sup> г) 1982 <sup>1</sup>
384	Fares Mohammed Manaa <sup>1</sup> (Faris Mana'a <sup>2</sup> )	Фарес Мохаммед Мана'а	08.02.1965 <sup>1,2</sup>
385	Aboud Rogo Muhammad <sup>1</sup> (Aboud	Абуд Рого Мохаммед	а) 11.11.1960 <sup>1-7</sup>

	Mohammad Rogo <sup>2</sup> ; Aboud Seif Rogo <sup>3</sup> ; Aboud Mohammed Rogo <sup>4</sup> ; Sheikh Aboud Rogo <sup>5</sup> ; Aboud Rogo Muhammad <sup>6</sup> ; Aboud Rogo Mohamed <sup>7</sup> )		б) 01.01.1969 <sup>1-7</sup> в) 11.11.1969 <sup>1-7</sup> г) 11.11.1967 <sup>1-7</sup>
386	Hassane Mahad Omar <sup>1</sup> (Hassaan Hussein Adam <sup>2</sup> ; Xassaan Xuseen Adan <sup>3</sup> ; Asan Mahad Cumar <sup>4</sup> ; Abu Salman <sup>5</sup> ; Abu Salmaan <sup>6</sup> ; Sheikh Hassaan Hussein <sup>7</sup> )	Хассан Махат Омар	10.04.1979 <sup>1</sup>
387	Mu'alim Salman <sup>1</sup> (Mualem Suleiman <sup>2</sup> ; Ameer Salman <sup>3</sup> ; Ma'alim Suleiman <sup>4</sup> ; Maalim Salman Ali <sup>5</sup> ; Maalim Selman Ali <sup>6</sup> ; Ma'alim Selman <sup>7</sup> ; Ma'alim Sulayman <sup>8</sup> )	Маалим Салман	приблизительно 1979 <sup>1</sup>
388	Adnan Abou Walid Al-Sahraoui <sup>1</sup> (Lahbib Idrissi ould Sidi Abdi ould Said ould El Bachir <sup>2</sup> ; Adnan Abu Walid al-Sahrawi <sup>3</sup> ; Abu Walid al-Sahrawi <sup>4</sup> ; Adnan Abu Walid al-Sabraoui <sup>5</sup> ; Adnan Abu Waleed al-Sahrawi <sup>6</sup> ; Lehbib Ould Ali Ould Said Ould Jourmani <sup>7</sup> )	Аднан Абу Валид ас-Сахрауи	16.02.1973 <sup>1</sup>
<b>Сведения об организациях, включённых в Главу 3. Перечня организаций и физических лиц, в отношении которых имеются сведения об их причастности к террористической или экстремистской деятельности</b>			
№	Наименование организации	Наименование организации (транслитерация)	
1	2	3	
1	Abdullah Azzam Brigades (Ziyad al-Jarrah Battalions of the Abdallah Azzam Brigades; Yusuf al-'Uyayri Battalions of the Abdallah Azzam Brigades)	Бригады Абдаллы Аззама (БАА)	
2	Al Mouakaoune Biddam (Les Signataires par le Sang; Ceux Qui Signent avec le Sang; Those Who Sign in Blood)	«Аль-Муакаун Биддам»	
3	Al Moulathamoun (Les Enturbannés; The Veiled)	«Аль-Мулатамун»	
4	Al Mourabitoun (Les Sentinelles; The Sentinels)	«Аль-Мурабитун»	
5	Al-Haramain: Ethiopia Branch	«Аль-Харамейн» отделение в Эфиопии	
6	Money exchange «Al Kawthar Co.» (Al Kawthar Company; Al-Kawthar Hawala)	Меняльная контора «Аль-Кавсар мани иксчендж»	
7	The Victory Front (Jabhat al-Nusra; Jabhet al-Nusra; Al-Nusra Front; Al-Nusra Front; Jabhat Fath al Sham; Jabhat Fath al-Sham; Jabhat Fatah al-Sham; Jabhat Fateh Al-Sham; Fatah al-Sham Front; Fateh al-Sham Front; Conquest of the Levant Front; The Front for the Liberation of al Sham; Front for the Conquest of Syria/the Levant; Front for the Liberation of the Levant; Front for the Conquest of Syria; Levantine Mujahideen on the Battlefields of Jihad)	Фронт в защиту народа леванта «Ан-Нусра»	
8	Ansar al Charia (Ansar al-Charia; Ansar al-Sharia; Ansar al-Charia Benghazi; Ansar al-Sharia Benghazi; Ansar al Charia in Libya (ASL); Katibat Ansar al Charia; Ansar al Sharia)	«Ансар аш-Шариа» в Бенгази	
9	Ansar al-Charia Derna (Ansar al-Sharia Derna; Ansar al Charia; Ansar al-Sharia; Ansar al Sharia)	«Ансар аш-Шариа» в Дерне	
10	Ansar al-Sharia in Tunisia (Ansar al-Shari'ah in Tunisia; Ansar al-Shari'ah; Ansar al-Sharia; Supporters of Islamic Law; Al-Qayrawan Media Foundation)	«Ансар аш-Шариа» в Тунисе (ААШ-Т)	
11	Ansaru (Ansarul Muslimina fi Biladis Sudan; Jama'atu Ansarul Muslimina fi Biladis Sudan (JAMBS); Jama'atu Ansarul Muslimina fi Biladis-Sudan (JAMBS); Jamma'atu Ansarul Muslimina fi Biladis-Sudan (JAMBS); Vanguard for the Protection of Muslims in Black Africa; Vanguard for the Protection of Muslims in Black Africa)	Ансаруль-муслимина фи Биладис-Судан	
12	Hanifah Currency Exchange (Hanifeh Exchange; Hanifa Exchange; Hunaifa Office; Hanifah Exchange Company; Hanifa Money Exchange Office)	«Ханифа Мани Иксчендж Офис» (отделение в Абу-Камале, Сирийская Арабская Республика)	
13	Harakat Sham Al-Islam	Харакат Шам Аль-Ислам	
14	Yayasan Hilal Ahmar (Indonesia Hilal Ahmar Society for Syria)	Общество «Хилал Ахмар», Индонезия (ХАСИ)	

## Официальная информация

15	Jama'atu Ahlus-Sunnah Lidda'Awati Wal Jihad (Jama'atu Ahlus-Sunna Lidda'Awati Wal Jihad; Boko Haram; Western Education is a Sin)	«Джамаату Ахлис Сунна Лиддаавати Валь-Джихад»
16	Jamaat-e-Ahrar (Tehrik-e Taliban Pakistan Jamaat ul Ahrar)	Джамаат-уль-Ахрар
17	Jund al Khalifa	Джунд аль-Халифа в Алжире (ДАХ-А)
18	Khalid ibn al-Walid Army (Liwa Shuhada al-Yarmouk; Harakat al-Muthanna al-Islamia)	«Джейш Халид ибн Аль-Валид»
19	The Soldiers of Aqsa (Soldiers of Aqsa; Sarayat Al Quds)	«Джунд Аль-Акса»
20	Khatiba Imam Al-Bukhari (KIB) (Khataib al-Imam al-Bukhari)	Хатиба Имам Аль-Бухари (КИБ) (Батальон имени Имама аль Бухари)
21	Muhammad Jamal Group (Jamal Network; Abu Ahmed Group; Al-Qaida in Egypt (AQE))	Сеть Мухаммада Джамала (СМД)
22	Mujahidin Indonesian Timur (MIT) (Mujahidin of Eastern Indonesia; East Indonesia Mujahideen; Mujahidin Indonesia Timur; Mujahidin Indonesia Barat (MIB); Mujahidin of Western Indonesia)	Моджахеды индонезийского Тимура (МИТ)
23	Silsilet al Thahab (Selselat al Thahab For Money Exchange; Silsilat Money Exchange Company; Silsilah Money Exchange Company; Al Silsilah al Dhahaba; Silsalat al Dhab)	Меняльная контора «Сельселят ат-Тахаб»
24	Battalion of Emigrants and Supporters (Army of Emigrants and Supporters organization; Battalion of Emigrants and Ansar; Jaysh al-Muhajirin wal-Ansar (JAMWA))	Армия эмигрантов и сподвижников
25	Haji Abdul Baseer Money Changer (Haji Bashir and Zarjmil Hawala Company; Haji Abdul Basir and Zar Jameel Hawala; Haji Basir Hawala; Haji Baseer Hawala; Haji Abdul Basir Exchange Shop; Haji Basir and Zarjamil Currency Exchange; Haji Zar Jamil)	
26	Korea Mining Development Trading Corporation (Changgwang Sinyong Corporation; External Technology General Corporation; Dprkn Mining Development Trading Cooperation)	Корейская Горнорудная Торговая Корпорация
27	Korea Ryonbong General Corporation (Korea Yonbong General Corporation)	Корейская Генеральная Корпорация «РЁНБОН»
28	Tanchon Commercial Bank (Changgwang Credit Bank; Korea Changgwang Credit Bank)	Коммерческий Банк «ТАНЧОН»
29	Namchongang Trading Corporation (NCG; Namchongang Trading, Nam Chon Gang Corporation; Nomchongang Trading Co; Nam Chong Gan Trading Corporation; Korea Daeryonggang Trading Corporation; Korea Tearyonggang Trading Corporation)	Торговая Корпорация «НАМЧОНГАН»
30	Hong Kong Electronics (Hong Kong Electronics Kish Co)	«ГОНКОНГ ЭЛЕКТРОНИКС»
31	Korea Hyoksin Trading Corporation (Korea Hyoksin Export And Import Corporation)	Корейская Торговая Корпорация «ХЁКСИН»
32	General Bureau Of Atomic Energy (GBAE) (General Department of Atomic Energy (GDAE))	Генеральное Бюро По Атомной Энергии (ГБАЭ)
33	Korean Tangun Trading Corporation	Корейская Торговая Корпорация «ТАНГУН»
34	Amroggang Development Banking Corporation (Amroggang Development Bank; Amnokkang Development Bank)	Банковская Корпорация Развития «АМНОККАН»
35	Green Pine Associated Corporation (Cho'ngsong United Trading Company; Chongsong Yonhap; Ch'o'ngsong Yo'nhap; Chosun Chawo'n Kaebal Tuja Hoesa; Jindallae; Ku'mhaeryong Company Ltd; Natural Resources Development And Investment Corporation; Saeingp'il Company; National Resources Development and Investment Corporation; Saeng Pil Trading Corporation)	Объединенная Корпорация «ЧХОНСОН»
36	Korea Heungjin Trading Company (Hunjin Trading Co; Korea Henjin Trading Co; Korea Hengjin Trading Company)	Корейская Торговая Компания «ХЫНДЖИН»
37	Korean Committee For Space Technology (DPRK Committee for Space Technology; Department of Space	Корейский Комитет По Космическим Технологиям



	Technology of the DPRK; Committee for Space Technology; KCST)	
38	Bank Of East Land (Dongbang Bank; Tongbang U'nhaeng; Tongbang Bank)	Банк «ИСТ ЛЭНД»
39	Korea Kumryong Trading Corporation	Корейская Торговая Корпорация «КЫМНЁН»
40	Tosong Technology Trading Corporation	Торгово-Технологическая Корпорация «ТХОСОН»
41	Korea Ryonha Machinery Joint Venture Corporation (Chosun Yunha Machinery Joint Operation Company; Korea Ryenha Machinery J/V Corporation; Ryonha Machinery Joint Venture Corporation; Ryonha Machinery Corporation; Ryonha Machinery; Ryonha Machine Tool; Ryonha Machine Tool Corporation; Ryonha Machinery Corp; Ryonhwa Machinery Joint Venture Corporation; Ryonhwa Machinery JV; Huichon Ryonha Machinery General Plant; Ulsan; Ulsan Solid Tools; Millim Technology Company)	Корейская Совместная Машино-Строительная Корпорация «РЁНХА»
42	Leader (Hong Kong) International	«Лидер (Гонконг) Интернэшнл»
43	Second Academy Of Natural Sciences (2nd Academy Of Natural Sciences; Che 2 Chayon Kwahakwon; Academy Of Natural Sciences; Chayon Kwahak-Won; National Defense Academy; Kukpang Kwahak-Won; Second Academy Of Natural Sciences Research Institute; Sansri)	Вторая Академия Естественных Наук
44	Korea Complex Equipment Import Corporation	Корейская Корпорация По Импорту Сложного Оборудования
45	Ocean Maritime Management Company, Limited (OMM)	Управляющая Компания По Океаническому Судоходству
46	Academy Of National Defense Science	Академия национальных оборонных наук
47	Chongchongang Shipping Company (Chong Chon Gang Shipping Co. Ltd)	Чончонган шиппинг компани
48	Daedong Credit Bank (DCB) (Taedong Credit Bank)	Кредитный банк "Дэдон" (КБД)
49	Hesong Trading Company	Торговая компания "Хэсою"
50	Korea Kwangson Banking Corporation (KKBC)	Корейская банковская корпорация «Квансон» (КБКК)
51	Korean Kwangsong Trading Corporation	Корейская торговая корпорация «Квансон»
52	Ministry Of Atomic Energy Industry (MAEI)	Министерство атомной промышленности
53	Munitions Industry Department (Military Supplies Industry Department; MID)	Департамент оружейной промышленности
54	National Aerospace Development Administration (NADA)	Национальное управление по освоению воздушно-космического пространства
55	Office 39 (Office #39; Office No. 39; Bureau 39; Central Committee Bureau 39; Third Floor; Division 39)	Управление 39
56	Reconnaissance General Bureau (Chongch'al Ch'ongguk; KPA Unit 586; RGB)	Генеральное разведывательное бюро
57	Second Economic Committee	Второй экономический комитет
58	Korea United Development Bank	Корейский Объединенный Банк Развития
59	Ilsim International Bank	Международный Банк «ИЛСИМ»
60	Korea Daesong Bank (Choson Taesong Unhaeng, Taesong Bank)	Корейский Банк «ДЭСОН»
61	Singwang Economics And Trading General Corporation	Генеральная Экономическая и Торговая Корпорация «СИНВАН»
62	Korea Foreign Technical Trade Center	Корейский Иностраный Технический Торговый Центр
63	Korea Pugang Trading Corporation	Корейская Торговая Корпорация «ПУГАН»
64	Korea International Chemical Joint Venture Company	Корейская Международная Совместная Химическая Компания
65	DCB Finance Limited	КБД Файнэнс Лимитед
66	Korea Taesong Trading Company	Корейская Торговая Компания «ДЭСОН» (во взаимоотношениях с Сирией Корейская торговая компания «Дэсон» действует от имени КОМИД)
67	Korea Daesong General Trading Corporation (Daesong Trading; Daesong Trading Company; Korea Daesong Trading Company; Korea Daesong Trading Corporation)	Корейская Генеральная Торговая Корпорация «ДЭСОН»
68	Kangbong Trading Corporation	Торговая Корпорация «КАНБОН»
69	Korea Kumsan Trading Corporation	Корейская Торговая Корпорация «КУМСАН»

## Официальная информация

70	Koryo Bank	Банк «КОРЁ»
71	Strategic Rocket Force Of The Korean People's Army (Strategic Rocket Force; Strategic Rocket Force Command of KPA; Strategic Force; Strategic Forces)	Стратегические Ракетные Войска Корейской Народной Армии
72	Foreign Trade Bank (FTB)	Банк Внешней Торговли (БВТ)
73	Korean National Insurance Company (KNIC) (Korea Foreign Insurance Company)	Корейская Национальная Страховая Компания (КНСК) (Корейская национальная страховая компания)
74	Koryo Credit Development Bank (Daesong Credit Development Bank; Koryo Global Credit Bank; Koryo Global Trust Bank)	Кредитный Банк Развития «КОРЁ»
75	Mansudae Overseas Project Group Of Companies (Mansudae Art Studio)	Группа Компаний «Зарубежные Проекты "МАНСУДЭ"»
76	Central Military Commission Of The Workers' Party Of Korea (CMC)	Центральная Военная Комиссия Трудовой Партии Кореи
77	Organization And Guidance Department (OGD)	Организационно-Директивный Департамент
78	Propaganda And Agitation Department (PAD)	Департамент Пропаганды и Агитации
79	Ministry Of The People's Armed Forces (MPAF)	Министерство народных вооруженных сил
80	Chang An Shipping And Technology	Чан Ань Шиппинг Энд Текнолоджи
81	Chonmyong Shipping Co (Chon Myong Shipping Company Limited)	Чонмён Шиппинг Ко
82	First Oil Jv Co LTD	Ферст Ойл Джей Ви Ко ЛТД
83	Haпjаnggаng Shipping CORP	Хапчжанган Шиппинг КОРП
84	Huaxin Shipping Hongkong LTD	Хуасинь Шиппинг Гонконг ЛТД
85	Kingly Won International CO LTD	Кингли Вон Интернэшнл КО ЛТД
86	Korea Achim Shipping CO	Кориа Ачим Шиппинг КО
87	Korea Ansan Shipping Company (Korea Ansan Shpg Company)	Кориа Ансан Шиппинг Компани
88	Korea Myongdok Shipping CO	Кориа Мёндок Шиппинг КО
89	Korea Samjong Shipping	Кориа Самчон Шиппинг
90	Korea Samma Shipping CO	Кориа Самма Шиппинг КО
91	Korea Yujong Shipping CO LTD	Кориа Ючон Шиппинг КО ЛТД
92	Koti CORP	Коти КОРП
93	Myohyang Shipping CO	Мёхян Шиппинг КО
94	Paekma Shipping CO (Care of First Oil JV Co Ltd)	Пэкма Шиппинг КО
95	Phyongchon Shipping & Marine (Phyongchon Shipping And Marine)	Пхёнчон Шиппинг Энд Марин
96	Pro-Gain Group Corporation	Про-Гейн Груп Корпорейшн
97	Shanghai Dongfeng Shipping CO LTD	Шанхай Дунфэн Шиппинг КО ЛТД
98	Shen Zhong International Shipping	Шэнь Чжун Интернэшнл Шиппинг
99	Weihai World-Shipping Freight	Вэйхай Уорлд-Шиппинг Фрейт
100	Yuk Tung Energy Pte Ltd	Юк Тун Энерджи Пте ЛТД
101	Allied Democratic Forces (ADF) (Forces Démocratiques Alliées-Armée Nationale de Libération de l'Ouganda; ADF/NALU; NALU)	Альянс демократических сил
102	Butembo Airlines (BAL)	Бутембо Эйрлайнз (БАЛ)
103	Compagnie Aerienne Des Grands Lacs (CAGL); Great Lakes Business Company (GLBC)	Компани Аирьен де Гран Ляк (КАГК); Грейт Лейкс Бизнес Компани (ГЛБК)
104	Congomet Trading House	Конгомет Трейдинг Хаус
105	Forces Democratiques De Liberation Du Rwanda (FDLR) (FDLR; Force Combattante Abacunguzi; Combatant Forceforthe Liberationof Rwanda)	Демократические Силы Освобождения Руанды (ДСОР)
106	M23	М23 («Движение 23 марта»)
107	Machanga LTD	Мачанга ЛТД
108	Tous Pour La Paix Et Le Developpement (NGO)	«Ту Пур Ля Пэ Э Пур Ле Девелопман» (НПО)
109	Uganda Commercial Impex (UCI) LTD	«Уганда Коммершиал Импекс (УКИ) ЛТД»
110	Agricultural National Establishment In Abu-Greib	Сельскохозяйственное национальное предприятие в Абу-Грейбе
111	Al Hassaka Spinning Project	Эль-Хасакский прядильный комбинат
112	al Wasel And Babel General Trading LLC	Компания «Аль-Васель энд Бабель дженерал трейдинг, ЛЛК»
113	Al-Bashaer Trading Company, LTD (Al-Bashir Trading	Компания «Аль-Башэйр трейдинг компани, ЛТД.»

	Company; Al-Basha'ir Trading Company; Al-Bashaair Trading Company; Al-Bushair Trading Company)	
114	Al-Huda For Religious Tourism Company (Al-Hoda State Company For Religious Tourism; Al-Hoda For Religious Tourism Company)	Государственная компания по религиозному туризму «Аль-Худа»
115	Alfa Trading Company (Alfa Investment And International Trading)	Компания «Альфа компани лимитед фор интернэшнл трейдинг энд маркетинг»
116	Animal Health Department	Ветеринарное управление
117	Arab Iraqi Company For Livestock Development	Арабо-иракская компания по развитию животноводства
118	Arab Wood Manufacturing Company	Арабская деревообрабатывающая компания
119	Ath Thawra House For Press And Publishing	Книгоиздательский дом «Ат-Таура»
120	Automobile State Enterprise	Автомобильное государственное предприятие
121	Aviatrans Anstalt	Компания «Авиатранс анштальт»
122	Al-Arabi Trading Company	Компания «Аль-Араби трейдинг»
123	Babylon Project	Проект «Вавилон»
124	Baghdad Municipality	Багдадский муниципалитет
125	Baghdad Stock Exchange	Багдадская фондовая биржа
126	Central Petroleum Enterprise	Центральное нефтяное предприятие
127	Chemical, Petrochemical, Mechanical And Metalurgical Training Centre	Учебный центр химической, нефтехимической, машиностроительной и металлургической промышленности
128	Directorate General Of Baghdad Electricity Distribution	Главное управление электrorаспределительных сетей в Багдаде
129	Directorate General Of Contracts And Purchasing	Главное управление по контрактам и закупкам
130	Directorate General Of Generation And Transmission of Electricity	Главное управление по вопросам производства и передачи электроэнергии
131	Directorate General Of Geological Survey And Mineral Investigation	Главное управление геологических изысканий и разведки полезных ископаемых
132	Directorate General of Medical	Главное управление медицинского снабжения
133	Directorate General Of Minor Projects And Rural Electrification	Главное управление по вопросам маломасштабных проектов и электрификации сельских районов
134	Directorate Of Training Centre For Iron And Steel	Дирекция Учебного центра черной металлургии
135	Directorate Of Transformers Project	Дирекция проекта по трансформаторам
136	Diwaniya Cotton State Company	Государственная компания по производству хлопчатобумажных изделий в Эд-Дивании
137	Factory Of Manufacturing Spare Parts For Agricultural Machinery	Завод по производству запасных частей
138	Fine Textile State Company	Государственная компания по производству тонковолокнистых тканей
139	General Agricultural Establishment In Dalmag	Головное сельскохозяйственное предприятие в Дальмаге
140	General Agricultural Organization In Khalis	Головная сельскохозяйственная организация в Эль-Халисе
141	General Establishment For Agricultural Organizations	Главное управление по вопросам сельскохозяйственных организаций
142	General Establishment Of Bakeries And Ovens	Главное управление по делам хлебозаводов и пекарен
143	General Establishment For Designs And Research	Главное управление по проектно-исследовательским работам
144	State Enterprise Of Flour Mills	Главное управление по делам мукомольных предприятий
145	General Establishment For Hospitality Affairs	Главное управление по представительской работе
146	General Establishment For Main Out Pall Drain	Главное управление по строительству основного дренающего водотока
147	General Establishment For State Farms	Главное управление по развитию государственных ферм
148	General Establishment For Tharthar Project	Главное управление по осуществлению проекта «Тартар»
149	General Establishment For travel and tourism services	Главное управление по организации поездок и туристического обслуживания
150	General Establishment For Woollen Textile Woollen Textile Statecompany	Главное управление по производству шерстяных тканей
151	General Organization For Agricultural Produce Trading	Головная организация по торговле сельскохозяйственной продукцией
152	Idleb Company For Spinning	Идлибская прядильная компания
153	Idrisi Centre For Engineering Consultancy (ICEC)	Центр инженерного консультирования «Идриси»
154	Iraqi Broadcasting And Television Establishment	Иракская служба радиовещания и телевидения

## Официальная информация

155	Iraqi Company For Carton Manufacturies	Иракская компания по производству картонной тары
156	Iraqi Fairs Administration	Иракское управление ярмарок
157	Iraqi News Agency	Иракское информационное агентство
158	Iraqi Refreshment Company	Компания «Ираки рефрешмент»
159	Iraqi State Export Organization	Иракская государственная экспортная организация
160	Iraqi State Import Organization	Иракская государственная импортная организация
161	Iraqi Textile State Establishment	Государственное текстильное предприятие Ирака
162	Iraqi Tobacco State Establishment	Государственное табачное предприятие Ирака
163	Iraqi Trading State Company	Государственная торговая компания Ирака
164	Training Centre For Textile Industries/Kut (Kut Industrial Company)	Государственная компания по производству хлопчатобумажных изделий в Эль-Куте
165	Logarchoe S.A.	Компания «Логаршео С.А.»
166	Maysan Sugar State Enterprise	Майсанское государственное предприятие по производству сахара
167	Mechanical Training Centre/Nassiriya	Учебный центр машиностроительной промышленности в Эн-Насирии
168	Midco Financial, S.A	Компания «Мидко финанс, С.А.»
169	Ministry Of Youth, Directorate General Of Planning And Follow Up, Import Section	Министерство по делам молодежи, Главное управление по вопросам планирования и последующей деятельности, Секция импорта
170	Mishraq Sulphur State Enterprise	Государственное предприятие по производству серы в Эль-Мишраке
171	Montana Management, Inc.	Компания «Монтана менеджмент, инк.»
172	Mosul Building Materials State Company	Государственная компания по производству строительных материалов в Мосуле
173	Mosul State Company For Textile	Государственная компания по производству текстильных изделий в Мосуле
174	Mosul Sugar State Enterprise	Государственная компания по производству сахара в Мосуле
175	Nahrawan Agricultural Establishment	Сельскохозяйственное предприятие в Нахрване
176	Nassiryah Thermal Power Station	Теплоэлектростанция в Эн-Насирии
177	National Centre For Engineering And Architectural Consultancy	Национальный центр инженерного и архитектурного консультирования
178	National Company For Food Industries	Национальная компания по производству продуктов питания
179	National Computer Centre	Национальный компьютерный центр
180	National Enterprise For Equipment Marketing And Maintenance	Национальное предприятие по вопросам маркетинга и технического обслуживания оборудования
181	National House For Publishing, Distributing And Advertising	Национальный рекламно-издательский и дистрибуционный дом
182	National State Company For Textile	Национальная государственная компания по производству текстильных изделий
183	National Tobacco State	Национальная табачная государственная компания
184	Nenawa General State Enterprise	Найнавское общегосударственное предприятие
185	Northern Cement State Enterprise	Государственное предприятие «Нортерн семент»
186	Al-Rafidain Bank	Банк «Рафидаин»
187	State Organization Fordams	Компания по строительству плотин «Рафидаин»
188	Rafidain State Organization For Irrigation Projects	Государственная организация по ирригационным проектам «Рафидаин»
189	Al-Rashid Bank (Al-Rasheed Bank)	Банк «Рашид»
190	Rayon State Company	Государственное предприятие по производству искусственных волокон
191	Sarchinar State Cement Enterprise	Государственное предприятие по производству цемента «Сарчинар»
192	State Agricultural Establishment In Ishaqi	Государственное сельскохозяйственное предприятие в Эль-Ишаки
193	State Agricultural Establishment In Mussayib	Государственное сельскохозяйственное предприятие в Эль-Мусайибе
194	State Battery Manufacturing Enterprise	Государственное предприятие по производству аккумуляторов
195	State Enterprise For Electrical Industries (State Enterprise For Electrical Industries/Electrical Lamps; State	Государственная компания по производству электротехнического оборудования

	Enterprise For Generation And Transmission Of Electricity)	
196	State Company For Fairs And Commercial Services	Государственная компания по проведению выставок и коммерческому обслуживанию
197	General Establishment For Machinery And Implement Repair	Государственная компания по производству машинного оборудования
198	State Company For Plastic Bags Industries In Tikrit	Государственная компания по производству полиэтиленовых пакетов в Тикрите
199	State Company For Building Contracts	Государственная компания по организации подрядных работ по строительству зданий
200	State Contracting Buildings Company	Государственная компания по организации подрядных работ по осуществлению промышленных проектов
201	State Contracting Company For Piling And Foundations	Государственная компания по организации подрядных работ по строительству свайных и опорных сооружений
202	State Organization For Water And Sewage (General Establishment For Water And Sewage Projects; General Establishment For Implementing Water And Sewerage Projects; General Establishment For Operation Water And Sewerage Projects)	Государственная компания по организации подрядных работ по осуществлению проектов в области водоснабжения и создания канализационной системы
203	State Enterprise For Aluminum Semi Products	Государственное предприятие по производству алюминиевых полуфабрикатов
204	State Cables And Wires	Государственное предприятие по изготовлению кабелей и проводов
205	State Enterprise For Drinks And Mineral Water (State Enterprise For Soft & Alcoholic Drinks)	Государственное предприятие по производству напитков и минеральной воды
206	State Company For Drug Products	Государственное предприятие фармацевтической промышленности
207	State Enterprise For Fertilizer Industries	Государственное предприятие по производству удобрений
208	State Enterprise For Glass And Ceramic Industries	Государственное предприятие стеклокерамической промышленности
209	Handwoven Carpets State Company	Государственное предприятие по изготовлению сотканых вручную ковров
210	State Enterprise For Irrigation Projects	
211	State Enterprise For Leather Industries	
212	State Enterprise For Marketing Equipment And Maintenance	
213	State Enterprise For Mechanical Industries	Государственное предприятие машиностроения
214	State Enterprise For Petrochemical Industries	Государственное предприятие нефтехимической промышленности
215	State Enterprise For Phosphates	Государственное предприятие по производству фосфатов
216	State Enterprise For Pulp And Paper Industries	Государственное предприятие целлюлозно-бумажной промышленности
217	State Enterprise For Raw Building Materials	Государственное предприятие по производству необработанных стройматериалов
218	State Enterprise For Automotive	Государственное предприятие автомобильной промышленности
219	State Enterprise For Rubber Industries	Государственное предприятие резиновой промышленности
220	State Enterprise For Salts	Государственное предприятие по производству солей
221	State Enterprise For Shopping Centres	Государственное предприятие по строительству торговых комплексов
222	State Organization For Textile Industries	Государственное предприятие по импорту и сбыту ткацко-прядильных изделий
223	State Enterprise For Vegetable Oils	Государственное предприятие по производству растительных масел
224	State Enterprise For Wood Industries	Государственное предприятие деревообрабатывающей промышленности
225	State Establishment For The Management Of Tourist Utilities	Государственное предприятие по организации туристической инфраструктуры
226	State Establishment For Agricultural Marketing	Государственное предприятие по сбыту сельскохозяйственной продукции
227	State Establishment For Housing Implementation Of Southern Area	Государственное предприятие по жилищному строительству в южных районах
228	State Establishment For Iraqi Stores	Государственное предприятие «Ираки сторз»

## Официальная информация

229	State Establishment For Prefabricated Buildings	Государственное предприятие по производству сборных конструкций
230	State Establishment For Slaughtering Houses	Государственное предприятие по строительству скотобоев
231	State Establishment Of Agriculture In Dujaila / Dujaila Agroindustrial Complex	Государственное сельскохозяйственное предприятие в Эд-Дуджайле / Агропромышленный комплекс в Эд-Дуджайле
232	State Establishment Of Haditha Dam	Государственное предприятие «Эль-Хадитская плотина»
233	State Establishment Of Hemreen Dam	Государственное предприятие «Хемринская плотина»
234	State Establishment Of Housing Implementation	Государственное предприятие по жилищному строительству
235	State Establishment Of Housing Implementation In Rural Areas	Государственное предприятие по жилищному строительству в сельских районах
236	State Establishment Of Housing Implementation Of Northern Area	Государственное предприятие по жилищному строительству в северных районах
237	State Establishment Of Mosul Dam	Государственное предприятие «Мосульская плотина»
238	State Establishment Of Small Dams And Regulators	Государственное предприятие по сооружению малых плотин и шлюзов
239	State Organization For Agricultural Marketing	Государственная организация по сбыту сельскохозяйственной продукции
240	State Organization For Agricultural Mechanization (State Establishment For Agricultural Mechanization; Centre For Agricultural Mechanization; State Establishment For Agricultural Supplies)	Государственная организация по механизации сельского хозяйства и поставкам сельскохозяйственного инвентаря
241	State Organization For Animal Production	Государственная организация по животноводству
242	State Organization Of Building (Design And Studies Section; General Establishment Of Buildings For Central Region; General Establishment Of Buildings For Northern Region; General Establishment Of Buildings For Southern Region)	Государственная организация по строительству зданий
243	State Organization For Chemical Industries	Государственная организация по вопросам химической промышленности
244	State Organization Of Electricity (Southern Electrical Region; State Organization Of Electricity / Department Of Computing And Statistics)	Государственная организация по производству электроэнергии
245	State Organization For Engineering Industries	Государственная организация по машиностроению
246	State Fisheries Organization (State Enterprise For Sea Fisheries; State Enterprise For Inland Fisheries)	Государственная организация по рыбному хозяйству
247	State Organization For Food Industries	Государственная организация по вопросам пищевой промышленности
248	State Organization For Industrial Development	Государственная организация по промышленному развитию
249	General Establishment For Irrigation Projects	Государственная организация по ирригационным проектам
250	General Establishment For Plantation And Development Of The Reclaimed Lands (General Establishment For Execution Of Land Reclamation Contracts; General Establishment For Land Reclamation Of Central And Northern Areas; General Establishment For Land Reclamation Of Southern Areas)	Государственная организация по мелиорации земель
251	State Organization For Minerals	Государственная организация по минеральным ресурсам
252	State Establishment Of Bridges Construction (State Establishment For Middle Area Roads; State Establishment Of Construction Of Roads Southern Area; State Establishment Of Construction Of Roads Northern Area; State Establishment Of Construction Of Roads Middle Area Around Elphurate; State Establishment Of Expressway Roads)	Государственная организация по строительству дорог и мостов
253	State Organization For Technical Industries	Государственная организация по техническим отраслям промышленности
254	State Organization For Tourism	Государственная организация по туризму
255	State Organization For Housing	Государственная организация по жилищному строительству
256	State Sewing Company	Государственная швейная компания
257	State Steel Pipes Company	Государственная компания по производству стальных труб

258	State Trade Organization For Capital Goods, D	Государственная организация по торговле товарами производственного назначения
259	State Trade Organization For Consumer Goods	Государственная организация по торговле потребительскими товарами
260	State Trading Company For Construction Materials	Государственная компания по торговле строительными материалами
261	State Trading Enterprise For Equipment And Hand Tools	Государственное предприятие по торговле оборудованием и ручными инструментами
262	State Trading Enterprise For Machinery	Государственное предприятие по торговле машинным оборудованием
263	State Establishment For Precision Instruments	Государственное предприятие по торговле точными измерительными приборами
264	State Trading Enterprise For Steel And Timber	Государственное предприятие по производству стали и лесоматериалов
265	Sulaimaniya Sugar State Enterprise	Государственная компания по производству сахара в Сулеймании
266	T.M.G. Engineering limited (TMG LTD.)	Компания «Т.М.Г. инжиниринг лимитед»
267	Taji Industrial Complex	Промышленный комплекс в Эт-Таджи
268	Technology and Development Group Limited (TDG LTD)	Компания «Текнолоджи энд девелопмент груп лимитед»
269	Trading and Transport Services Company, LTD.	Компания «Трейдинг энд транспорт сервисиз компани, ЛТД.»
270	Vocational Training Centre For Engineering	Центр профессионально-технической подготовки кадров для машиностроительной и металлургической промышленности
271	Woollen Textile State Company In Arbil	Фабрика по производству суконных изделий в Эрбиле
272	Woollen Textile State Company In Nasirya	Государственное предприятие по производству суконных тканей в Эн-Насирии
273	Libyan Africa Investment Portfolio	Ливийский африканский инвестиционный портфель
274	Libyan Investment Authority	Ливийское инвестиционное управление
275	Bureau D'achat De Diamant En Centrafrique/Kardiam (Badica/Kardiam; Kardiam)	Скупка алмазов в Центральной Африке/Kardiam
276	Lord's Resistance Army (LRA; Lord's Resistance Movement (LRM); Lord's Resistance Movement/Army (LRM/A))	Армия Соппротивления Бога
277	Al-Shabab (Shabaab; Theyouth; Mujahidinal-Shabaab Movement; Mujahideeny Outh Movement; Mujahidiny Outh Movement Mym; Harakatshababal-Mujahidin; Hizbul Shabaab; Hisb`ulshabaab; Al-Shabaabal-Islamiya; Youthwing; Al-Shabaabal-Islaam; Al-Shabaabal-Jihaad; The Unity Of Islamic Youth; Harakatal - Shabaabal – Mujaahidiin; Harakatul Shabaab Al Mujaahidiin; Mujaahidiin Youth Movement)	«Аш-Шабааб»

***Приднестровский республиканский банк***

*Баланс по состоянию на 1 июля 2018 года*

(тыс. руб.)

**Активы**

1. Драгоценные металлы	6 986
2. Средства, размещённые у нерезидентов и ценные бумаги иностранных эмитентов	289 935
3. Кредиты, депозиты и прочие средства, размещённые у резидентов	1 189 395
4. Ценные бумаги	1 391 117
5. Прочие активы	1 565 723
<b>Всего активов</b>	<b>4 443 156</b>

**Пассивы**

1. Наличные деньги в обращении	1 364 828
2. Средства на счетах в ПРБ	1 108 671
3. Средства в расчётах	685
4. Прочие пассивы	1 805 419
5. Капитал	116 681
6. Прибыль (убыток) отчётного года	46 872
<b>Всего пассивов</b>	<b>4 443 156</b>

Председатель ПРБ

**В.С. Тидва**

Главный бухгалтер

**О.И. Плешко**



## ФИНАНСОВАЯ ОТЧЁТНОСТЬ ЗАО «ПРИДНЕСТРОВСКИЙ СБЕРБАНК» ЗА 2017 ГОД

Бухгалтерский баланс ЗАО «Приднестровский Сбербанк»  
за период, закончившийся 31 декабря 2017 года

в рублях

№	Наименование статьи	Данные на отчётную дату	Данные на соответствующую отчётную дату прошлого года
<b>I. АКТИВЫ</b>			
1	Денежные средства и другие ценности	138 389 441,67	154 145 379,10
2	Средства в центральном банке Приднестровской Молдавской Республики	177 770 702,96	232 004 473,02
2.1	обязательные резервы и страховые фонды	147 657 404,64	112 512 451,01
3	Средства в кредитных организациях	43 924 748,69	30 615 070,05
4	Чистые вложения в ценные бумаги, оцениваемые по справедливой стоимости через прибыль или убыток	0,00	0,00
5	Чистая задолженность по кредитам и приравненной к ним задолженности	1 277 373 650,50	1 240 166 839,90
6	Чистые вложения в ценные бумаги и другие финансовые активы, имеющиеся в наличии для продажи	11 864 440,82	6 500 440,82
6.1	Инвестиции в дочерние и зависимые организации	11 864 440,82	6 500 440,82
7	Чистые вложения в ценные бумаги, удерживаемые до погашения	0,00	0,00
8	Основные средства, нематериальные активы и материальные запасы	111 690 029,57	89 470 044,36
9	Активы, предназначенные для продажи	4 217 064,87	3 686 336,52
10	Прочие активы	30 171 211,02	15 898 577,16
<b>11</b>	<b>Всего активов</b>	<b>1 795 401 290,10</b>	<b>1 772 487 160,93</b>
<b>II. ПАССИВЫ</b>			
12	Средства центрального банка Приднестровской Молдавской Республики	0,00	130 000 000,00
13	Средства кредитных организаций	51 860,90	24 904,96
14	Средства юридических лиц	516 668 387,09	494 600 492,98
15	Средства физических лиц	587 125 195,88	386 247 186,34
16	Выпущенные ценные бумаги	0,00	0,00
17	Прочие обязательства	40 544 450,54	25 145 624,38
18	Резервы на возможные потери по условным обязательствам кредитного характера и прочим возможным потерям	0,00	0,00
<b>19</b>	<b>Всего обязательств</b>	<b>1 144 389 894,41</b>	<b>1 036 018 208,66</b>
<b>III. ИСТОЧНИКИ СОБСТВЕННЫХ СРЕДСТВ</b>			
20	Средства акционеров (участников)	644 450 000,00	780 000 000,00

## Финансовая отчётность кредитных организаций

№	Наименование статьи	Данные на отчётную дату	Данные на соответствующую отчётную дату прошлого года
21	Собственные акции (доли), выкупленные у акционеров (участников)	0,00	0,00
22	Эмиссионный доход	0,00	0,00
23	Переоценка основных средств и нематериальных активов	2 442 800,75	2 492 992,46
24	Переоценка по справедливой стоимости ценных бумаг, имеющих в наличии для продажи	0,00	0,00
25	Резервный фонд	11 215 453,49	11 215 453,49
26	Прочие источники собственных средств	0,00	0,00
27	Нераспределённая прибыль (непокрытый убыток) прошлых лет	-57 189 301,97	2 765 061,33
28	Нераспределённая прибыль (убыток) за отчётный период	50 092 443,42	-60 004 555,01
<b>29</b>	<b>Всего источников собственных средств</b>	<b>651 011 395,69</b>	<b>736 468 952,27</b>
<b>IV. ОБЯЗАТЕЛЬСТВА, ОТРАЖЁННЫЕ НА УСЛОВНЫХ СЧЕТАХ</b>			
30	Безотзывные обязательства кредитной организации	133 339 657,37	100 830 941,12
31	Выданные кредитной организацией гарантии и поручительства	0,00	0,00

Председатель Правления

С.Д. Калугина

Главный бухгалтер

Т.В. Вакарчук

## Финансовая отчётность кредитных организаций

Отчёт о прибылях и убытках ЗАО «Приднестровский Сбербанк»  
за период, закончившийся 31 декабря 2017 года

в рублях

№	Наименование статьи	Данные за отчётный период	Данные за соответствующий период прошлого года
<b>I. Финансовые результаты</b>			
1	Процентные доходы, всего в том числе:	82 067 181,26	92 203 203,67
1.1	от размещения средств в кредитных организациях и центральном банке Приднестровской Молдавской Республики	5 570 025,38	3 151 138,84
1.2	от кредитов, предоставленных юридическим лицам	36 305 398,21	43 269 024,38
1.3	от кредитов, предоставленных физическим лицам	40 191 757,67	45 783 040,45
1.4	от оказания услуг по финансовой аренде (лизингу)	0,00	0,00
1.5	от вложений в ценные бумаги	0,00	0,00
2	Процентные расходы, всего в том числе:	22 466 664,88	16 671 838,52
2.1	по привлечённым средствам кредитных организаций и центрального банка Приднестровской Молдавской Республики	2 106 493,16	2 029 227,18
2.2	по привлечённым средствам юридических лиц	792 313,99	210 711,51
2.3	по привлечённым средствам физических лиц	19 567 857,73	14 431 899,83
2.4	по финансовой аренде (лизингу)	0,00	0,00
2.5	по выпущенным ценным бумагам	0,00	0,00
3	Чистые процентные доходы (отрицательная процентная маржа)	59 600 516,38	75 531 365,15
4	Изменение резервов на возможные потери по кредитам и приравненной к ним задолженности, средствам, размещённым на корреспондентских счетах, начисленным процентным доходам, всего в том числе:	21 910 186,26	-97 358 971,97
4.1	изменение резервов на возможные потери по начисленным процентным доходам	-387 097,65	-544 348,79
5	Чистые процентные доходы (отрицательная процентная маржа) после создания резервов на возможные потери	81 510 702,64	-21 827 606,82
6	Чистые доходы от операций с ценными бумагами, оцениваемыми по справедливой стоимости через прибыль или убыток	0,00	0,00
7	Чистые доходы от операций с ценными бумагами, имеющимися в наличии для продажи	0,00	0,00
8	Чистые доходы от операций с ценными бумагами, удерживаемыми до погашения	0,00	0,00
9	Чистые доходы от операций с иностранной валютой	30 286 160,72	34 926 604,27
10	Доходы от участия в капитале	3 470 226,39	9 818 633,24
11	Комиссионные доходы	29 457 114,57	24 128 444,07

## Финансовая отчётность кредитных организаций

№	Наименование статьи	Данные за отчётный период	Данные за соответствующий период прошлого года
12	Комиссионные расходы	3 999 349,69	2 625 865,47
13	Изменение резервов на возможные потери по ценным бумагам и другим финансовым активам	0,00	0,00
14	Изменение резервов на возможные потери по прочим операциям	-418 644,95	-3 549 978,84
15	Прочие операционные доходы	821 116,88	961 574,29
16	Чистые доходы (расходы)	141 127 326,56	41 831 804,74
17	Операционные расходы, всего в том числе:	78 888 107,12	79 860 987,47
17.1	расходы на содержание персонала	56 400 561,90	60 806 379,72
18	Прибыль (убыток) до налогообложения	62 239 219,44	-38 029 182,73
19	Начисленные (уплаченные) налоги и сборы, всего, в том числе:	11 736 399,97	23 107 280,11
19.1	налог на доходы	11 143 590,14	22 237 362,03
20	Прибыль (убыток) после налогообложения	50 502 819,47	-61 136 462,84
21	Суммы, относимые на финансовый результат, всего, в том числе:	-410 376,05	1 131 907,83
<b>22</b>	<b>Чистая прибыль (убыток)</b>	<b>50 092 443,42</b>	<b>-60 004 555,01</b>
<b>II. Распределение прибыли</b>			
23	Выплаты из чистой прибыли, всего в том числе:	0,00	0,00
23.1	распределение между акционерами (участниками)	0,00	0,00
23.2	отчисления на формирование и пополнение резервного фонда	0,00	0,00
23.3	отчисления на формирование и пополнение прочих резервов фондов	0,00	0,00
24	Нераспределённая прибыль (убыток) за отчётный период	50 092 443,42	-60 004 555,01

Председатель Правления

С.Д. Калугина

Главный бухгалтер

Т.В. Вакарчук

## Финансовая отчётность кредитных организаций

### Отчёт о движении денежных средств ЗАО «Приднестровский Сбербанк» за период, закончившийся 31 декабря 2017 года

в рублях

№	Наименование статьи	Денежные потоки за отчётный период	Денежные потоки за предыдущий отчётный период
1	Чистые денежные средства, полученные от (использованные в) операционной деятельности		
1.1	Денежные средства, полученные от (использованные в) операционной деятельности до изменений в операционных активах и обязательствах, всего в том числе:	35 467 345,26	38 523 809,72
1.1.1	проценты полученные	81 539 779,52	91 386 096,57
1.1.2	проценты уплаченные	-17 589 283,59	-13 941 138,79
1.1.3	комиссии полученные	29 407 693,65	24 495 414,96
1.1.4	комиссии уплаченные	-3 998 671,37	-2 624 707,00
1.1.5	доходы за вычетом расходов по операциям с финансовыми активами, оцениваемыми по справедливой стоимости через прибыль или убыток, имеющимися в наличии для продажи	0,00	0,00
1.1.6	доходы за вычетом расходов по операциям с ценными бумагами, удерживаемыми до погашения	0,00	0,00
1.1.7	доходы за вычетом расходов по операциям с иностранной валютой	30 286 160,74	34 926 604,27
1.1.8	прочие операционные доходы	467 320,84	1 078 705,28
1.1.9	операционные расходы	-71 650 349,79	-74 409 000,64
1.1.10	расход (возмещение) по налогам	-12 995 304,74	-22 388 164,93
1.2	Прирост (снижение) чистых денежных средств от операционных активов и обязательств, всего в том числе:	-20 201 805,21	-459 533 037,54
1.2.1	чистый прирост (снижение) по обязательным резервам и страховым фондам в центральном банке Приднестровской Молдавской Республики	-35 144 953,63	-29 316 123,06
1.2.2	чистый прирост (снижение) по вложениям в ценные бумаги, оцениваемые по справедливой стоимости через прибыль или убыток	0,00	0,00
1.2.3	чистый прирост (снижение) по задолженности по кредитам и приравненной к ним задолженности	70 845 001,56	-677 614 708,37
1.2.4	чистый прирост (снижение) по прочим активам	2 616 244,04	-4 565 077,43
1.2.5	чистый прирост (снижение) по средствам центрального банка Приднестровской Молдавской Республики	-130 000 000,00	130 000 000,00
1.2.6	чистый прирост (снижение) по средствам кредитных организаций	15 545,94	-76,36
1.2.7	чистый прирост (снижение) по средствам юридических лиц	-19 649 933,91	111 023 973,17
1.2.8	чистый прирост (снижение) по средствам физических лиц	87 519 283,71	7 678 167,42

## Финансовая отчётность кредитных организаций

№	Наименование статьи	Денежные потоки за отчётный период	Денежные потоки за предыдущий отчётный период
1.2.9	чистый прирост (снижение) по выпущенным ценным бумагам	0,00	0,00
1.2.10	чистый прирост (снижение) по прочим обязательствам	3 597 007,08	3 260 807,09
<b>1.3</b>	<b>Итого по разделу 1</b>	<b>15 265 540,05</b>	<b>-421 009 227,82</b>
2	Чистые денежные средства, полученные от (использованные в) инвестиционной деятельности		
2.1	Приобретение ценных бумаг и других финансовых активов, имеющих в наличии для продажи	-5 075 000,00	-6 000,00
2.2	Выручка от реализации и погашения ценных бумаг и других финансовых активов, имеющих в наличии для продажи	0,00	0,00
2.3	Приобретение ценных бумаг, удерживаемых до погашения	0,00	0,00
2.4	Выручка от погашения ценных бумаг, удерживаемых до погашения	0,00	0,00
2.5	Приобретение основных средств, нематериальных активов и материальных запасов	-30 514 909,46	-32 996 920,34
2.6	Выручка от реализации основных средств, нематериальных активов и материальных запасов	123 077,83	17 142,00
2.7	Дивиденды полученные	3 470 226,39	9 818 633,24
<b>2.8</b>	<b>Итого по разделу 2</b>	<b>-31 996 605,24</b>	<b>-23 167 145,10</b>
3	Чистые денежные средства, полученные от (использованные в) финансовой деятельности		
3.1	Взносы акционеров (участников) в уставный капитал	0,00	500 000 000,00
3.2	Приобретение собственных акций (долей), выкупленных у акционеров (участников)	-135 550 000,00	0,00
3.3	Продажа собственных акций (долей), выкупленных у акционеров (участников)	0,00	0,00
3.4	Дивиденды выплаченные	0,00	-8 026 264,11
<b>3.5</b>	<b>Итого по разделу 3</b>	<b>-135 550 000,00</b>	<b>491 973 735,89</b>
4	Влияние изменений официальных курсов, установленных центральным банком ПМР, на денежные средства и их эквиваленты	60 393 084,37	7 140 937,91
<b>5</b>	<b>Прирост (использование) денежных средств и их эквивалентов</b>	<b>-91 887 980,82</b>	<b>54 938 300,88</b>
5.1	Денежные средства и их эквиваленты на начало отчётного периода	303 637 616,99	248 699 316,11
5.2	Денежные средства и их эквиваленты на конец отчётного периода	211 749 636,17	303 637 616,99

Председатель Правления

С.Д. Калугина

Главный бухгалтер

Т.В. Вакарчук

## Финансовая отчётность кредитных организаций

Отчёт об уровне достаточности капитала и величине сформированных резервов  
 ЗАО «Приднестровский Сбербанк» за период, закончившийся 31 декабря 2017 года

№	Наименование показателя	Данные на начало отчётного года	Прирост (+) / снижение (-) за отчётный период	Данные на отчётную дату
1	Собственные средства (капитал) (рублей), всего в том числе:	840 028 909,97	-206 392 779,88	633 636 130,09
1.1	уставный капитал кредитной организации, в том числе:	780 000 000,00	-135 550 000,00	644 450 000,00
1.1.1	номинальная стоимость зарегистрированных обыкновенных акций (долей)	780 000 000,00	-135 550 000,00	644 450 000,00
1.1.2	номинальная стоимость зарегистрированных привилегированных акций	0,00	0,00	0,00
1.2	собственные акции (доли), выкупленные у акционеров (участников)	0,00	0,00	0,00
1.3	эмиссионный доход	0,00	0,00	0,00
1.4	резервный фонд кредитной организации	11 215 453,49	0,00	11 215 453,49
1.5	финансовый результат деятельности, принимаемый в расчёт собственных средств (капитала)	-57 239 493,68	+50 142 635,13	-7 096 858,55
1.6	нематериальные активы	452,20	+6 499,35	6 951,55
1.7	субординированный кредит (займ, депозит)	117 000 000,00	-117 000 000,00	0,00
2	Нормативное значение достаточности собственных средств (капитала) (отношение чистых активов к её уставному капиталу), (процентов)	100,00	X	100,00
3	Фактическое значение достаточности собственных средств (капитала) (отношение чистых активов к её уставному капиталу), (процентов)	107,70	X	98,32
4	Фактически сформированные резервы на возможные потери (рублей), всего в том числе:	134 797 290,26	-21 815 729,34	112 981 560,92
4.1	по кредитам и приравненной к ним задолженности	127 299 569,66	-22 638 382,49	104 661 187,17
4.2	по иным активам, по которым существует риск понесения потерь, и прочим потерям	7 497 720,60	+822 653,15	8 320 373,75
4.3	по условным обязательствам кредитного характера и срочным сделкам	0,00	0,00	0,00

## ***Финансовая отчётность кредитных организаций***

---

Раздел «Справочно»:

**1. Формирование (доначисление) резерва на возможные потери по кредитам и приравненной к ним задолженности в отчётном периоде (рублей), всего: 189 110 055,09, в том числе вследствие:**

1.1 выдачи кредитов 70 113 521,77;

1.2 изменения качества кредитов 101 823 651,10;

1.3 изменения официального курса рубля по отношению к иностранной валюте, установленного центральным банком Приднестровской Молдавской Республики 17 172 882,22;

1.4 иных причин 0,00.

**2. Восстановление (уменьшение) резерва на возможные потери по кредитам и приравненной к ним задолженности в отчётном периоде (рублей), всего 211 748 437,58, в том числе вследствие:**

2.1 списания безнадёжных кредитов 308 108,27;

2.2 погашения кредитов 123 301 253,43;

2.3 изменения качества кредитов 86 475 406,88;

2.4 изменения официального курса рубля по отношению к иностранной валюте, установленного центральным банком Приднестровской Молдавской Республики 1 663 669,00;

2.5 иных причин 0,00.

Председатель Правления

С.Д. Калугина

Главный бухгалтер

Т.В. Вакарчук



## Финансовая отчётность кредитных организаций

Сведения об обязательных нормативах ЗАО «Приднестровский Сбербанк»  
за период, закончившийся 31 декабря 2017 года

в процентах

№	Наименование показателя	Нормативное значение	Фактическое значение	
			на отчётную дату	на предыдущую дату
1	Нормативы достаточности собственного капитала кредитной организации:	X	X	X
1.1	отношение собственного капитала к совокупному объёму активов, взвешенных по уровню риска (Н1)	min 8	93,08	141,13
1.2	отношение собственного капитала к её уставному капиталу (Н1.1)	min 100	98,32	107,70
2	Норматив мгновенной ликвидности кредитной организации (Н2.1)	min 20	52,81	71,94
3	Норматив текущей ликвидности кредитной организации (Н2.2)	min 50	56,02	61,71
4	Норматив долгосрочной ликвидности кредитной организации (Н2.3)	max 120	43,30	38,68
5	Норматив максимального размера риска на одного заёмщика или группу взаимосвязанных заёмщиков кредитной организации (Н3)	max 30	12,73	25,72
6	Норматив максимального размера крупных кредитных рисков кредитной организации (Н4)	max 800	44,59	31,28
7	Норматив максимального размера кредитов, гарантий и поручительств, представленных кредитной организацией своему участнику (акционеру) или группе взаимосвязанных участников (акционеров) – заёмщиков (Н5)	max 20	0,00	0,00
8	Норматив использования собственного капитала кредитной организации для приобретения долей (акций) других юридических лиц (Н6)	max 25	0,00	0,00

Председатель Правления

С.Д. Калугина

Главный бухгалтер

Т.В. Вакарчук

## ФИНАНСОВАЯ ОТЧЁТНОСТЬ ОАО «ЭКСИМБАНК» ЗА 2017 ГОД

Бухгалтерский баланс ОАО «Эксимбанк»  
за период, закончившийся 31 декабря 2017 года

в рублях

№	Наименование статьи	Данные на отчётную дату	Данные на соответствующую отчётную дату прошлого года
<b>I. АКТИВЫ</b>			
1	Денежные средства и другие ценности	146 652 127,14	78 744 892,99
2	Средства в центральном банке Приднестровской Молдавской Республики	228 524 423,74	129 798 011,06
2.1	обязательные резервы и страховые фонды	188 206 950,11	69 317 461,40
3	Средства в кредитных организациях	139 662 289,67	21 027 397,39
4	Чистые вложения в ценные бумаги, оцениваемые по справедливой стоимости через прибыль или убыток	0,00	0,00
5	Чистая задолженность по кредитам и приравненной к ним задолженности	795 188 194,40	233 550 452,49
6	Чистые вложения в ценные бумаги и другие финансовые активы, имеющиеся в наличии для продажи	3 148 150,50	2 196 439,38
6.1	Инвестиции в дочерние и зависимые организации	<i>3 148 150,50</i>	<i>2 196 439,38</i>
7	Чистые вложения в ценные бумаги, удерживаемые до погашения	0,00	0,00
8	Основные средства, нематериальные активы и материальные запасы	97 013 034,51	64 965 260,52
9	Активы, предназначенные для продажи	94 144 192,53	39 709 297,29
10	Прочие активы	271 775 853,19	190 879 334,40
11	<b>Всего активов</b>	<b>1 776 108 265,68</b>	<b>760 871 085,52</b>
<b>II. ПАССИВЫ</b>			
12	Средства центрального банка Приднестровской Молдавской Республики	160 000 000,00	205 041 015,00
13	Средства кредитных организаций	83 221 497,65	45 000 051,29
14	Средства юридических лиц	252 866 337,84	64 001 464,45
15	Средства физических лиц	1 156 400 082,93	341 982 191,17
16	Выпущенные ценные бумаги	0,00	1 799 410,54
17	Прочие обязательства	45 931 409,00	24 423 477,23
18	Резервы на возможные потери по условным обязательствам кредитного характера и прочим возможным потерям	160 425,00	0,00
19	<b>Всего обязательств</b>	<b>1 698 579 752,42</b>	<b>682 247 609,68</b>
<b>III. ИСТОЧНИКИ СОБСТВЕННЫХ СРЕДСТВ</b>			
20	Средства акционеров (участников)	81 397 230,00	81 395 000,00

## Финансовая отчётность кредитных организаций

№	Наименование статьи	Данные на отчётную дату	Данные на соответствующую отчётную дату прошлого года
21	Собственные акции (доли), выкупленные у акционеров (участников)	0,00	0,00
22	Эмиссионный доход	67 090,18	69 239,92
23	Переоценка основных средств и нематериальных активов	1 072 943,38	2 539,40
24	Переоценка по справедливой стоимости ценных бумаг, имеющих в наличии для продажи	0,00	0,00
25	Резервный фонд	12 126 933,72	12 126 933,72
26	Прочие источники собственных средств	0,00	0,00
27	Нераспределённая прибыль (непокрытый убыток) прошлых лет	-14 955 651,61	842,36
28	Нераспределённая прибыль (убыток) за отчётный период	-2 180 032,41	-14 971 079,56
<b>29</b>	<b>Всего источников собственных средств</b>	<b>77 528 513,26</b>	<b>78 623 475,84</b>
<b>IV. ОБЯЗАТЕЛЬСТВА, ОТРАЖЁННЫЕ НА УСЛОВНЫХ СЧЕТАХ</b>			
30	Безотзывные обязательства кредитной организации	93 674 902,55	65 016 899,93
31	Выданные кредитной организацией гарантии и поручительства	544 050,00	0,00

Руководитель

В.А. Добров

Главный бухгалтер

Е.В. Горбунова

## Финансовая отчётность кредитных организаций

Отчёт о прибылях и убытках ОАО «Эксимбанк»  
за период, закончившийся 31 декабря 2017 года

в рублях

№	Наименование статьи	Данные за отчётный период	Данные за соответствующий период прошлого года
<b>I. Финансовые результаты</b>			
1	Процентные доходы, всего в том числе:	58 774 730,10	60 813 383,37
1.1	от размещения средств в кредитных организациях и центральном банке Приднестровской Молдавской Республики	810 072,57	1 228 889,96
1.2	от кредитов, предоставленных юридическим лицам	27 020 524,77	19 951 528,92
1.3	от кредитов, предоставленных физическим лицам	30 794 539,76	37 587 985,02
1.4	от оказания услуг по финансовой аренде (лизингу)	149 593,00	2 044 979,47
1.5	от вложений в ценные бумаги	0,00	0,00
2	Процентные расходы, всего в том числе:	49 091 106,31	36 119 289,83
2.1	по привлечённым средствам кредитных организаций и центрального банка Приднестровской Молдавской Республики	5 947 118,08	4 576 459,66
2.2	по привлечённым средствам юридических лиц	244 508,74	365 673,09
2.3	по привлечённым средствам физических лиц	42 863 723,28	27 044 881,46
2.4	по финансовой аренде (лизингу)	35 756,21	442 328,54
2.5	по выпущенным ценным бумагам	0,00	3 689 947,08
3	Чистые процентные доходы (отрицательная процентная маржа)	9 683 623,79	24 694 093,54
4	Изменение резервов на возможные потери по кредитам и приравненной к ним задолженности, средствам, размещённым на корреспондентских счетах, начисленным процентным доходам, всего в том числе:	50 814 340,59	10 962 522,40
4.1	изменение резервов на возможные потери по начисленным процентным доходам	104 888,69	121 778,03
5	Чистые процентные доходы (отрицательная процентная маржа) после создания резервов на возможные потери	60 497 964,38	35 656 615,94
6	Чистые доходы от операций с ценными бумагами, оцениваемыми по справедливой стоимости через прибыль или убыток	0,00	0,00
7	Чистые доходы от операций с ценными бумагами, имеющимися в наличии для продажи	0,00	0,00
8	Чистые доходы от операций с ценными бумагами, удерживаемыми до погашения	0,00	0,00
9	Чистые доходы от операций с иностранной валютой	27 030 379,38	23 142 108,22
10	Доходы от участия в капитале	0,00	101 082,96
11	Комиссионные доходы	31 498 392,28	27 807 411,64

## Финансовая отчётность кредитных организаций

№	Наименование статьи	Данные за отчётный период	Данные за соответствующий период прошлого года
12	Комиссионные расходы	777 362,11	783 252,88
13	Изменение резервов на возможные потери по ценным бумагам и другим финансовым активам	0,00	14 000,00
14	Изменение резервов на возможные потери по прочим операциям	-125 753,07	-294 566,10
15	Прочие операционные доходы	5 563 919,23	3 714 493,85
16	Чистые доходы (расходы)	123 687 540,09	89 357 893,63
17	Операционные расходы, всего в том числе:	79 932 707,62	80 241 859,48
17.1	расходы на содержание персонала	54 701 637,21	51 810 361,46
18*	Прибыль (убыток) до налогообложения	18 334 068,81	9 116 034,15
19	Начисленные (уплаченные) налоги и сборы, всего, в том числе:	17 658 884,61	16 683 624,30
19.1	налог на доходы	15 986 165,97	15 275 192,00
20	Прибыль (убыток) после налогообложения	675 184,20	-7 567 590,15
21.1	нереализованные курсовые разницы от переоценки	-2 855 216,61	596 510,59
<b>22</b>	<b>Чистая прибыль (убыток)</b>	<b>-2 180 032,41</b>	<b>-6 971 079,56</b>
<b>II. Распределение прибыли</b>			
23	Выплаты из чистой прибыли, всего в том числе:	0,00	8 000 000,00
23.1	распределение между акционерами (участниками)	0,00	8 000 000,00
23.2	отчисления на формирование и пополнение резервного фонда	0,00	0,00
23.3	отчисления на формирование и пополнение прочих резервов фондов	0,00	0,00
24	Нераспределённая прибыль (убыток) за отчётный период	-2 180 032,41	-14 971 079,56

\* Отражены суммы прибыли (убытка) ЗАО АКБ «Ипотечный» и ЗАО «Тираспромстройбанк», перешедшие на баланс ОАО «Эксимбанк» в результате реорганизации.

Руководитель

В.А. Добров

Главный бухгалтер

Е.В. Горбунова

## Финансовая отчётность кредитных организаций

### Отчёт о движении денежных средств ОАО «Эксимбанк» за период, закончившийся 31 декабря 2017 года

в рублях

№	Наименование статьи	Денежные потоки за отчётный период	Денежные потоки за предыдущий отчётный период
1	Чистые денежные средства, полученные от (использованные в) операционной деятельности		
1.1	Денежные средства, полученные от (использованные в) операционной деятельности до изменений в операционных активах и обязательствах, всего в том числе:	4 549 254,87	-5 789 628,03
1.1.1	проценты полученные	57 797 243,29	62 545 224,32
1.1.2	проценты уплаченные	-31 259 928,91	-33 851 859,45
1.1.3	комиссии полученные	30 957 371,18	28 133 263,75
1.1.4	комиссии уплаченные	-823 745,78	-741 075,05
1.1.5	доходы за вычетом расходов по операциям с финансовыми активами, оцениваемыми по справедливой стоимости через прибыль или убыток, имеющимися в наличии для продажи	0,00	0,00
1.1.6	доходы за вычетом расходов по операциям с ценными бумагами, удерживаемыми до погашения	0,00	0,00
1.1.7	доходы за вычетом расходов по операциям с иностранной валютой	27 030 379,38	22 526 728,72
1.1.8	прочие операционные доходы	4 550 472,96	3 228 491,47
1.1.9	операционные расходы	-66 254 621,01	-72 189 556,32
1.1.10	расход (возмещение) по налогам	-17 447 916,24	-15 440 845,47
1.2	Прирост (снижение) чистых денежных средств от операционных активов и обязательств, всего в том числе:	-102 760 861,04	-19 443 373,94
1.2.1	чистый прирост (снижение) по обязательным резервам и страховым фондам в центральном банке Приднестровской Молдавской Республики	-40 593 942,37	-3 724 108,66
1.2.2	чистый прирост (снижение) по вложениям в ценные бумаги, оцениваемые по справедливой стоимости через прибыль или убыток	0,00	0,00
1.2.3	чистый прирост (снижение) по задолженности по кредитам и приравненной к ним задолженности	-273 591 045,31	167 735 332,33
1.2.4	чистый прирост (снижение) по прочим активам	54 917 329,72	-4 760 287,55
1.2.5	чистый прирост (снижение) по средствам центрального банка Приднестровской Молдавской Республики	-58 314 946,58	-50 300 000,00
1.2.6	чистый прирост (снижение) по средствам кредитных организаций	-14 409 504,70	20 505 006,81
1.2.7	чистый прирост (снижение) по средствам юридических лиц	114 640 351,76	-23 359 857,96
1.2.8	чистый прирост (снижение) по средствам физических лиц	144 262 835,07	-106 376 156,74

## Финансовая отчётность кредитных организаций

№	Наименование статьи	Денежные потоки за отчётный период	Денежные потоки за предыдущий отчётный период
1.2.9	чистый прирост (снижение) по выпущенным ценным бумагам	-2 176 897,01	-16 156 912,14
1.2.10	чистый прирост (снижение) по прочим обязательствам	-27 495 041,62	-3 006 390,03
<b>1.3</b>	<b>Итого по разделу 1</b>	<b>-98 211 606,17</b>	<b>-25 233 001,97</b>
2	Чистые денежные средства, полученные от (использованные в) инвестиционной деятельности		
2.1	Приобретение ценных бумаг и других финансовых активов, имеющих в наличии для продажи	-3 400,12	-684 921,45
2.2	Выручка от реализации и погашения ценных бумаг и других финансовых активов, имеющих в наличии для продажи	0,00	17 400,12
2.3	Приобретение ценных бумаг, удерживаемых до погашения	0,00	0,00
2.4	Выручка от погашения ценных бумаг, удерживаемых до погашения	0,00	0,00
2.5	Приобретение основных средств, нематериальных активов и материальных запасов	-11 247 616,05	-12 811 707,68
2.6	Выручка от реализации основных средств, нематериальных активов и материальных запасов	5 589 870,10	5 292 784,12
2.7	Дивиденды полученные	0,00	101 082,96
<b>2.8</b>	<b>Итого по разделу 2</b>	<b>-5 661 146,07</b>	<b>-8 085 361,93</b>
3	Чистые денежные средства, полученные от (использованные в) финансовой деятельности		
3.1	Взносы акционеров (участников) в уставный капитал	0,00	0,00
3.2	Приобретение собственных акций (долей), выкупленных у акционеров (участников)	0,00	0,00
3.3	Продажа собственных акций (долей), выкупленных у акционеров (участников)	0,00	0,00
3.4	Дивиденды выплаченные	0,00	-11 285 263,37
<b>3.5</b>	<b>Итого по разделу 3</b>	<b>0,00</b>	<b>-11 285 263,37</b>
4	Влияние изменений официальных курсов, установленных центральным банком Приднестровской Молдавской Республики, на денежные средства и их эквиваленты	62 471 654,98	2 373 134,24
<b>5</b>	<b>Прирост (использование) денежных средств и их эквивалентов</b>	<b>-41 401 097,26</b>	<b>-42 230 493,03</b>
5.1	Денежные средства и их эквиваленты на начало отчётного периода	160 080 132,67	202 483 333,07
5.2	Денежные средства и их эквиваленты на конец отчётного периода	118 679 035,41	160 252 840,04

Руководитель

В.А. Добров

Главный бухгалтер

Е.В. Горбунова

## Финансовая отчётность кредитных организаций

### Отчёт об уровне достаточности капитала и величине сформированных резервов ОАО «Эксимбанк» за период, закончившийся 31 декабря 2017 года

№	Наименование показателя	Данные на начало отчётного года	Прирост (+) / снижение (-) за отчётный период	Данные на отчётную дату
1	Собственные средства (капитал) (рублей), всего в том числе:	110 279 363,07	-109 974 780,80	304 582,27
1.1	уставный капитал кредитной организации, в том числе:	81 395 000,00	2 230,00	81 397 230,00
1.1.1	номинальная стоимость зарегистрированных обыкновенных акций (долей)	81 395 000,00	2 230,00	81 397 230,00
1.1.2	номинальная стоимость зарегистрированных привилегированных акций	0,00	0,00	0,00
1.2	собственные акции (доли), выкупленные у акционеров (участников)	0,00	0,00	0,00
1.3	эмиссионный доход	69 239,92	-2 149,74	67 090,18
1.4	резервный фонд кредитной организации	12 126 933,72	0,00	12 126 933,72
1.5	финансовый результат деятельности, принимаемый в расчёт собственных средств (капитала)	-14 970 237,20	-2 165 446,82	-17 135 684,02
1.6	нематериальные активы	1 974 808,07	-331 743,97	1 643 064,10
1.7	субординированный кредит (займ, депозит)	68 602 304,50	-36 602 304,50	32 000 000,00
2	Нормативное значение достаточности собственных средств (капитала) (отношение чистых активов к её уставному капиталу), (процентов)	100,00%	x	100,00%
3	Фактическое значение достаточности собственных средств (капитала) (отношение чистых активов к её уставному капиталу), (процентов)	135,49%	x	0,37%
4	Фактически сформированные резервы на возможные потери (рублей), всего в том числе:	108 398 352,86	37 021 465,10	145 419 817,96
4.1	по кредитам и приравненной к ним задолженности	102 126 972,17	13 907 811,75	116 034 783,92
4.2	по иным активам, по которым существует риск понесения потерь, и прочим потерям	6 271 380,69	22 953 228,35	29 224 609,04
4.3	по условным обязательствам кредитного характера и срочным сделкам	0,00	160 425,00	160 425,00



Раздел «Справочно»:

**1. Формирование (доначисление) резерва на возможные потери по кредитам и приравненной к ним задолженности в отчётном периоде (рублей), всего: 176 926 146,15, в том числе вследствие:**

1.1 выдачи кредитов 147 930 111,33;

1.2 изменения качества кредитов 21 343 162,07;

1.3 изменения официального курса рубля по отношению к иностранной валюте, установленного центральным банком Приднестровской Молдавской Республики 7 652 872,75;

1.4 иных причин 0,00.

**2. Восстановление (уменьшение) резерва на возможные потери по кредитам и приравненной к ним задолженности в отчётном периоде (рублей), всего 163 018 344,40, в том числе вследствие:**

2.1 списания безнадёжных кредитов 657 111,24;

2.2 погашения кредитов 135 978 121,09;

2.3 изменения качества кредитов 26 185 121,60;

2.4 изменения официального курса рубля по отношению к иностранной валюте, установленного центральным банком Приднестровской Молдавской Республики 197 980,47;

2.5 иных причин 0,00.

Руководитель

В.А. Добров

Главный бухгалтер

Е.В. Горбунова

## Финансовая отчётность кредитных организаций

Сведения об обязательных нормативах ОАО «Эксимбанк»  
за период, закончившийся 31 декабря 2017 года

в процентах

№	Наименование показателя	Нормативное значение	Фактическое значение	
			на отчётную дату	на предыдущую дату
1	Нормативы достаточности собственного капитала кредитной организации:	x	x	x
1.1	отношение собственного капитала к совокупному объёму активов, взвешенных по уровню риска (Н1)	min 8	0,04	30,05
1.2	отношение собственного капитала к её уставному капиталу (Н1.1)	min 100	0,37	135,49
2	Норматив мгновенной ликвидности кредитной организации (Н2.1)	min 20	112,10	158,65
3	Норматив текущей ликвидности кредитной организации (Н2.2)	min 50	77,05	98,88
4	Норматив долгосрочной ликвидности кредитной организации (Н2.3)	max 120	74,88	25,89
5	Норматив максимального размера риска на одного заёмщика или группу взаимосвязанных заёмщиков кредитной организации (Н3)	max 30	35483,88	18,53
6	Норматив максимального размера крупных кредитных рисков кредитной организации (Н4)	max 800	177272,36	96,18
7	Норматив максимального размера кредитов, гарантий и поручительств, представленных кредитной организацией своему участнику (акционеру) или группе взаимосвязанных участников (акционеров) – заёмщиков (Н5)	max 20	0,00	0,00
8	Норматив использования собственного капитала кредитной организации для приобретения долей (акций) других юридических лиц (Н6)	max 25	0,00	0,00

Руководитель

В.А. Добров

Главный бухгалтер

Е.В. Горбунова

## Статистическая информация

Учётные цены на аффинированные драгоценные металлы в июне 2018 года

Учётные цены на аффинированные драгоценные металлы в июле 2018 года

Официальные обменные курсы иностранных валют в июне 2018 года

Официальные обменные курсы иностранных валют в июле 2018 года

Основные показатели деятельности коммерческих банков ПМР

Средневзвешенные ставки коммерческих банков ПМР

Основные экономические показатели развития ПМР