

ДЕНЕЖНЫЙ РЫНОК В 2020 ГОДУ

Замедление экономической активности в 2020 году, на фоне введённых в связи с пандемией коронавируса ограничительных мер, оказывало существенное влияние на монетарную сферу и выразилось в снижении оборота наличных денег на 13,5%, а также сокращения их востребованности. При этом рост денежной массы на 6,4% был обусловлен как расширением безналичных платежей, так и крупными единовременными выдачами денежных средств из поступивших государственных трансфертов.

Налично-денежное обращение

По итогам 2020 года совокупный наличный оборот денежных средств, номинированных в национальной валюте, прошедший через кредитные организации республики, с учётом внутрибанковских операций составил 99 907,4 млн руб., что на 13,5% ниже показателя 2019 года. В общем объёме денежного оборота межфилиальные расчёты составили 72,7%. В среднем за день оборачивалось 277,5 млн руб. против 320,9 млн руб. годом ранее.

Возвратность наличных денег в банковскую систему зафиксирована на уровне 99,5% (в базисном периоде – 99,4%), а скорость оборачиваемости на фоне замедления экономической активности снизилась на 19,7%: в 2020 году денежная наличность совершила 11,8 оборотов, тогда как год назад – 14,7. Таким образом, длительность одного оборота увеличилась на 6,1 дня и составила 30,5 дня против 24,4 дня в 2019 году.

Таблица 13

Сводные кассовые обороты банков ПМР в 2019-2020 гг.

	2019 год		2020 год		темп роста, %
	млн руб.	уд. вес, %	млн руб.	уд. вес, %	
Приход	15 481,6	100,0	13 595,2	100,0	87,8
в том числе:					
- торговая выручка	6 566,2	42,4	6 184,7	45,5	94,2
- выручка пассажирского транспорта	145,0	0,9	66,3	0,5	45,7
- жилищно-коммунальные платежи	912,5	5,9	813,1	6,0	89,1
- выручка от оказания платных услуг	587,5	3,8	466,2	3,4	79,4
- налоги, сборы	402,5	2,6	318,3	2,3	79,1
- поступления на счета физических лиц	1 678,3	10,9	1 605,4	11,8	95,7
- от продажи иностранной валюты	4 371,0	28,2	3 191,4	23,5	73,0
- прочие поступления	818,6	5,3	949,8	7,0	116,0
Расход	15 569,6	100,0	13 659,0	100,0	87,7
в том числе:					
- на оплату труда	577,1	3,7	323,7	2,4	56,1
- на выплату пенсий, пособий	1 655,4	10,6	860,4	6,3	52,0
- выдачи займов и кредитов	53,9	0,3	49,7	0,4	92,2
- выдачи со счетов физических лиц	7 123,9	45,8	7 620,3	55,8	107,0
- на покупку наличной иностранной валюты	5 528,1	35,5	4 132,1	30,2	74,7
- выдачи по переводам	319,5	2,1	450,9	3,3	141,1
- выдачи на другие цели	311,7	2,0	221,9	1,6	71,2
Превышение расхода над приходом	+88,0	-	+63,8	-	72,5

В связи с введённым режимом самоизоляции населения и рекомендуемыми мерами по ограничению использования наличных денег в апреле-июне отчётного года наблюдалось замедление оборачиваемости денежной наличности до 2,4 оборота против 3,6 оборота в

сопоставимом периоде 2019 года. Как следствие, увеличилась длительность оборота наличных денег, максимальное внутригодовое значение которого отмечено в апреле – 43,5 дней (26,9 дней – в апреле 2019 года). Сложившаяся динамика повлияла и на возвратность наличных денег в банковский сектор: в апреле зафиксировано минимальное её значение (91,7%), с последующим выравниванием показателя к концу года до значений базисного периода.

Совокупная величина денежной наличности, поступившая в банковскую систему, в отчётном году сложилась на уровне 13 595,2 млн руб., что на 12,2%, или на 1 886,4 млн руб., меньше, чем годом ранее (табл. 13). Эпидемиологическая ситуация и введённые в связи с этим ограничительные меры придали дополнительный импульс к фиксируемой на протяжении нескольких лет тенденции сокращения поступлений рублёвой наличности. Динамика показателей в течение года носила неравномерный характер с наибольшим спадом в апреле-мае (рис. 24), в результате среднемесячный объём прихода наличных денег в кассы кредитных организаций в 2020 году составил 1 132,9 млн руб. против 1 290,1 млн руб. в 2019 году.

За счёт торговой выручки, инкассированной в наличной форме, было сформировано 45,5% совокупного прихода наличных денег. В абсолютном выражении, на фоне сокращения совокупного объёма реализации товаров и услуг на потребительском рынке республики на 4,5% (в текущих ценах), её объём снизился на 381,5 млн руб., или на 5,8%, до 6 184,7 млн руб. Существенным уменьшением в отчётном периоде характеризовался также объём выручки организаций пассажирского транспорта – на 54,3%, до 66,3 млн руб., и от оказания платных услуг – на 20,6%, до 466,2 млн руб.

Сокращение объёмов отмечено и в части валютно-обменных операций, осуществляемых в наличной форме, на 27,0%, или на 1 179,6 млн руб. По данной статье в кассы кредитных организаций поступило 3 191,4 млн руб., что составило 23,5% (-4,7 п.п.) в структуре прихода наличности.

Сумма средств, поступивших для последующего зачисления на банковские счета граждан, оказалась ниже показателя базисного периода на 4,3%, составив 1 605,4 млн руб. и обеспечив 11,8% (+0,9 п.п.) прихода.

Снижение использования наличных денег в расчётах при оплате населением жилищно-коммунальных услуг наблюдается на протяжении нескольких лет. В отчётном году показатель сократился ещё на 10,9%, или на 99,4 млн руб., а сумма по данной статье сложилась в размере 813,1 млн руб. (6,0% в общей структуре).

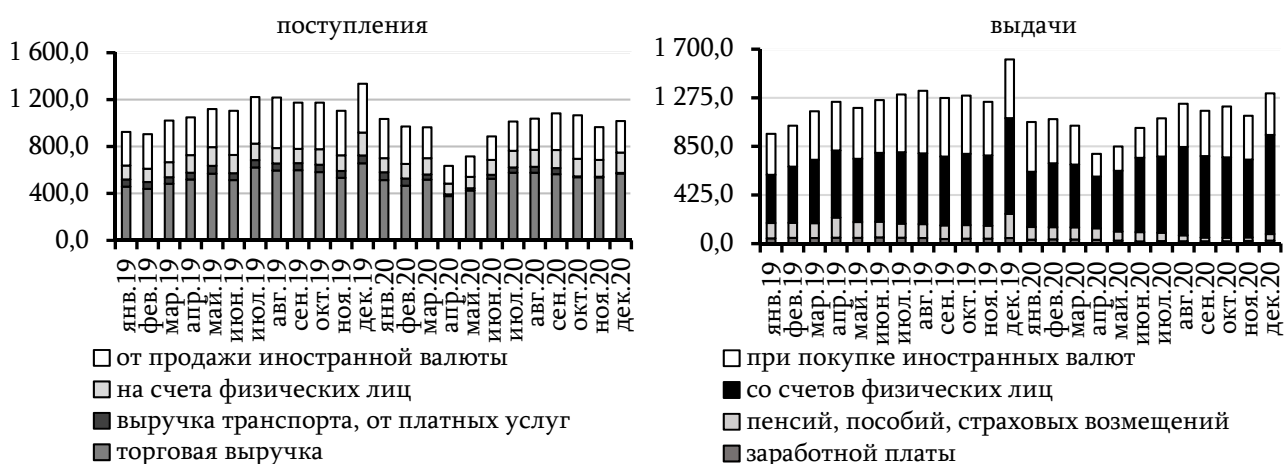


Рис. 24. Динамика поступлений и выдач денежной наличности в/из касс кредитных организаций ПМР в 2019-2020 гг.

Совокупная величина денежной наличности, выданной из касс кредитных организаций за 2020 год, составила 13 659,0 млн руб., что на 12,3%, или на 1 910,6 млн руб., ниже значения 2019 года. Среднемесячный объём выдач зафиксирован на уровне 1 138,3 млн руб. против

1 297,5 млн руб. в базисном периоде. Данная динамика главным образом определялась влиянием сокращения по трём статьям, на долю которых в совокупности пришлось 38,9%. Среди них первое место занимали выдачи наличных денежных средств, связанные с приобретением иностранной валюты у населения, объём которых снизился на 25,3%, до 4 132,1 млн руб. Таким образом, на каждый рубль поступлений наличных денег от продажи иностранной валюты в отчётном периоде пришлось 1,29 рубля выдач на её покупку у населения (1,26 за 2019 год).

Как и в базисном периоде, сохранили понижительную динамику суммы наличных денежных средств, направленных на оплату труда и социальные трансферты, что связано с переводом данных выплат в безналичный сегмент. Так, при росте совокупного фонда оплаты труда в экономике за отчётный период на 2,8% на цели выплаты заработной платы в наличной форме из касс банков было выдано на 43,9% (-253,4 млн руб.) меньше, чем в предыдущем году, или 323,7 млн руб. Объём пенсий и пособий, выплаченных в наличной форме, снизился на 48,0% (-795,0 млн руб.), до 860,4 млн руб. Удельный вес данных статей в структуре расхода наличности кредитными организациями уменьшился на 1,3 п.п. и 4,3 п.п., до 2,4% и 6,3% соответственно. Кроме того, отмечалось сокращение выдач физическим лицам наличных средств в виде кредитов и займов на 7,8% (-4,2 млн руб.), до 49,7 млн руб.

Вместе с тем возросли выдачи по таким статьям, как «по денежным переводам, выдаваемым в приднестровских рублях» – на 41,1% (+131,4 млн руб.), до 450,9 млн руб., и «со счетов физических лиц» – на 7,0% (+496,4 млн руб.), до 7 620,3 млн руб. В структуре расходных кассовых оборотов их доли составили 3,3% (+2,1 п.п.) и 55,8% (+10,0 п.п.) соответственно.

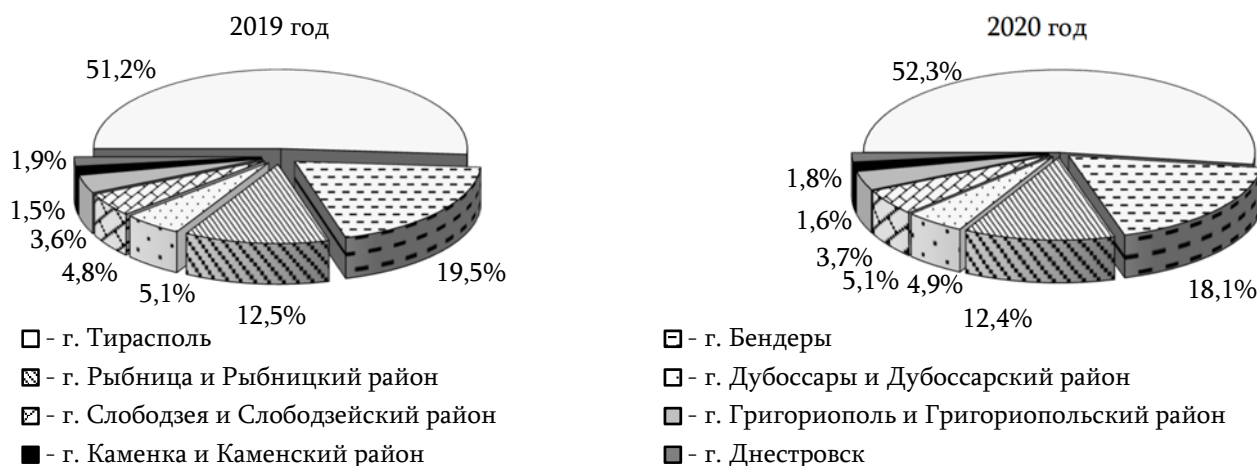


Рис. 25. Территориальная структура поступлений и выдач наличных денег из касс кредитных организаций ПМР в 2019-2020 гг.

В территориальном разрезе наибольшие обороты наличных денежных средств, как и годом ранее, сформировали кредитные организации г. Тирасполя – 52,3% (+1,1 п.п.). На фоне сокращения удельного веса г. Бендеры с 19,5% до 18,1%, г. Рыбницы и Рыбницкого района с 12,5% до 12,4% и г. Дубоссары и Дубоссарского района с 5,1% до 4,9%, отмечен рост доли оборота наличности через кредитные организации, расположенные в остальных городах и районах республики (рис. 25).

Денежные агрегаты

Объём национальной денежной массы на 1 января 2021 года по сравнению с началом отчётного года возрос на 6,4%, или на 218,8 млн руб., составив 3 658,4 млн руб. (табл. 14).

Одним из факторов расширения денежного агрегата M2х стала сфера безналичных средств, где было сосредоточено 2 378,6 млн руб., или 65,0% национальной денежной массы (65,7% на начало года, рис. 26). Данная динамика была обеспечена притоком средств как на счета до востребования на сумму 69,7 млн руб., так и на срочные депозиты – на 43,9 млн руб. В результате остатки средств

на них возросли на 3,4%, до 2 090,5 млн руб., и на 18,4%, до 282,8 млн руб. соответственно. Остатки средств, задействованных в операциях с ценными бумагами, повысились с 1,8 млн руб. до 5,3 млн руб.

Таблица 14

Структура и динамика денежного предложения

	на 01.01.2020		на 01.01.2021		темпы роста, %
	млн руб.	уд. вес, %	млн руб.	уд. вес, %	
Полная денежная масса (M3)	9 319,2	100,0	10 456,0	100,0	112,2
в том числе: национальная денежная масса (M2x)	3 439,6	36,9	3 658,4	35,0	106,4
в том числе:					
- наличные деньги в обращении	1 178,1	34,3	1 279,8	35,0	108,6
- безналичные денежные средства	2 261,5	65,7	2 378,6	65,0	105,2
денежная масса в иностранной валюте	5 879,5	63,1	6 797,6	65,0	115,6

Объём наличных денег в обращении увеличился на 8,6%, или на 101,7 млн руб., и составил 1 279,8 млн руб. Внутригодовая динамика показателя характеризовалась умеренными колебаниями с повышением в конце года по причине осуществления крупных единовременных социальных выплат населению из средств гуманитарной помощи. Коэффициент наличности национальной денежной массы на 1 января 2021 года составил 35,0% (+0,7 п.п.). Таким образом, на один рубль, задействованный в наличном обороте, пришлось 1,86 безналичного рубля против 1,92 рубля на начало года. В последующем, в течение января 2021 года невостребованная в обороте часть наличности (64,2 млн руб.) была абсорбирована.

Денежная масса в иностранной валюте расширилась на 15,6%, или на 918,1 млн руб., до 6 797,6 млн руб. На её динамику существенное влияние оказал рост остатков средств в иностранной валюте на счетах до востребования (+46,1%, или +743,1 млн руб., до 2 354,9 млн руб.) и срочных депозитах (+2,6%, или +101,8 млн руб., до 4 026,4 млн руб.). Остатки наличной иностранной валюты в кассах банков возросли на 35,4%, или на 106,4 млн руб., до 407,2 млн руб.

Таким образом, объём совокупного денежного предложения на 1 января 2021 года составил 10 456,0 млн руб., превысив уровень начала предыдущего года на 12,2% (+1 136,8 млн руб.). Коэффициент валютизации повысился на 1,9 п.п., до 65,0% (рис. 27).

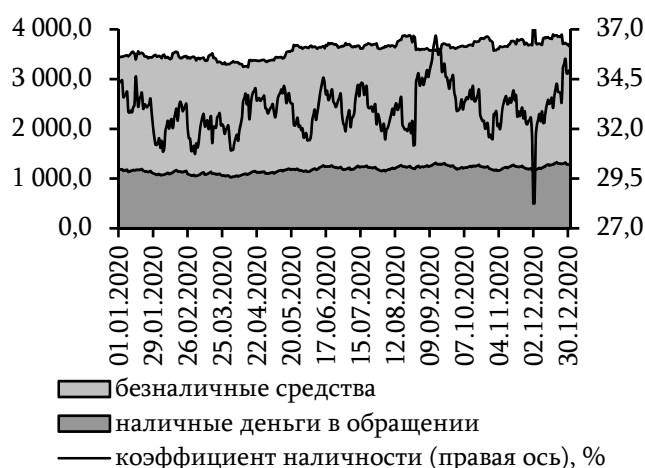


Рис. 26. Динамика национальной денежной массы и коэффициента наличности, млн руб.



Рис. 27. Динамика полной денежной массы и коэффициента валютизации, млн руб.

Денежная база

Размер денежной базы за 2020 год увеличился на 9,1% (+278,1 млн руб.), сложившись на 1 января 2021 года на отметке 3 328,3 млн руб. (табл. 15).

Величина обязательств центрального банка по выпущенным наличным денежным средствам возросла на 172,6 млн руб. (+10,6%), до 1 796,1 млн руб., за счёт увеличения как объёма наличности в обращении на 101,7 млн руб. (+8,6%), до 1 279,8 млн руб., так и её остатков в кассах кредитных организаций на 70,9 млн руб. (+15,9%), до 516,3 млн руб. В результате удельный вес наличной составляющей в структуре денежной базы составил 53,9% (+ 0,7 п.п.).

Таблица 15

Структура и динамика денежной базы

	на 01.01.2020		на 01.01.2021		темп роста, %
	млн руб.	уд. вес, %	млн руб.	уд. вес, %	
Денежная база	3 050,2	100,0	3 328,3	100,0	109,1
в том числе:					
- наличные деньги в обращении	1 178,1	38,6	1 279,8	38,4	108,6
- средства в кассах банков	445,4	14,6	516,3	15,5	115,9
- корреспондентские счета коммерческих банков	1 414,2	46,4	1 519,7	45,7	107,5
- депозиты коммерческих банков	12,5	0,4	12,5	0,4	100,0

Остатки средств, размещённых на корреспондентских счетах кредитных организаций в ПРБ, за отчётный год возросли на 105,5 млн руб. (+7,5%), до 1 519,7 млн руб. Основным фактором их повышательной динамики явился рост объёма привлечённых средств и, как следствие, увеличение неснижаемого остатка в фондах обязательного резервирования и страховых фондах на 18,4%, до 863,1 млн руб.

Вследствие более активного расширения денежной базы по сравнению с динамикой национальной денежной массы денежный мультипликатор на 1 января 2021 года составил 1,099 против 1,128 на 1 января 2020 года (рис. 28).



Рис. 28. Динамика денежной базы и денежного мультипликатора