

ДЕНЕЖНЫЕ ДОХОДЫ И РАСХОДЫ НАСЕЛЕНИЯ⁴² В 2020 ГОДУ

Пандемия и связанное с ней торможение экономики оказали влияние на динамику денежных доходов населения ПМР, совокупная величина которых с учётом инфляционных процессов сократилась на 4,5%. Приостановка производств, временное закрытие торговых точек оказали негативное влияние и на рынок труда, где наблюдалось снижение потребности предприятий в работниках. Закономерным следствием стала трансформация потребительского поведения граждан, отразившая сужение текущих расходов и переход к сберегательной модели поведения. В сложившихся условиях государство принимало меры для сглаживания негативных последствий и недопущения значительного ухудшения материального положения граждан республики.

Доходы

В 2020 году сложная экономическая ситуация вследствие введения локдауна с целью сдерживания распространения заболевания оказала негативное воздействие на социальную сферу. В результате отмечалось снижение ключевых показателей, характеризующих динамику её развития.

Поквартальная динамика доходов населения демонстрирует их сокращение во II квартале (-15,8%, рис. 46), когда в условиях вынужденной полной изоляции, действия ограничительных мер в отношении передвижения товаров и людей произошло снижение предпринимательской активности и покупательской способности населения. В последующие кварталы ситуация стала выравниваться, однако совокупные доходы так и не достигли уровня базисного года: в III квартале – сокращение на 3,1%, в IV квартале – на 6,6%.

В целом за отчётный год полученные гражданами республики из различных источников номинальные денежные доходы сложились в сумме 16 108,3 млн руб. (табл. 29), что на 1,6% ниже показателя 2019 года, а с учётом повышения потребительских цен – на 4,5%⁴³. В среднем на душу населения денежные доходы составили 2 881,6 руб. в месяц против 2 932,1 руб. годом ранее. Номинальный размер средств, остающихся в распоряжении граждан,⁴⁴ сократился по отношению к базисному уровню на 1,8%, до 15 079,4 млн руб., или 2 697,5 руб. в месяц в среднем на душу населения, что в реальном выражении на 4,9% меньше, чем год назад.

Величина прожиточного минимума в среднем на душу населения повысилась по сравнению со значением предыдущего года на 1,3%, до 1 539,3 руб. При этом на фоне сокращения среднедушевых доходов (-1,7%) их покупательная способность незначительно снизилась – с 1,93 до 1,87 расчётной стоимости набора товаров и услуг, обеспечивающих минимальные потребности населения.

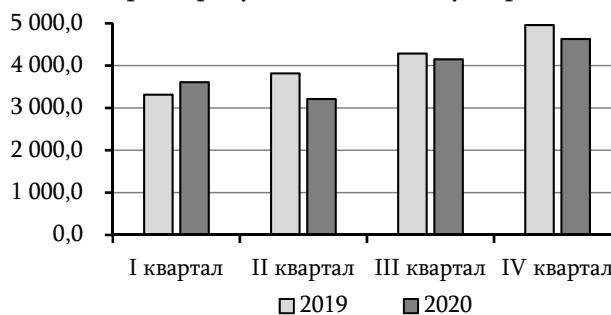


Рис. 46. Поквартальная динамика денежных доходов населения в 2019-2020 гг., млн руб.

⁴² денежные доходы и расходы населения за 2020 год рассчитаны по новой методике (Регламент ПРБ от 25.12.2020 №110-Р «О методологических положениях по расчёту показателей доходов, расходов и сбережений населения Приднестровской Молдавской Республики»). Данные за 2019 год сопоставимы

⁴³ дефлятор равен 1,0306 (изменение среднего уровня потребительских цен в январе-декабре 2020 года к сопоставимому показателю предыдущего года)

⁴⁴ объём денежных доходов за вычетом обязательных платежей и разнообразных взносов

Структура и динамика денежных доходов населения

	2019 год		2020 год		темп роста, %
	млн руб.	уд. вес, %	млн руб.	уд. вес, %	
1. Доходы наёмных работников	6 287,5	38,4	6 447,4	40,0	102,5
2. Доходы от предпринимательской деятельности	1 020,4	6,2	971,0	6,0	95,2
3. Социальные выплаты	4 513,7	27,6	4 463,3	27,7	98,9
4. Доходы от собственности	155,4	0,9	130,1	0,8	83,7
5. Частные трансферты	1 704,1	10,4	2 113,6	13,1	124,0
6. Прочие денежные поступления	2 688,5	16,4	1 982,8	12,3	73,8
Всего денежных доходов	16 369,5	100,0	16 108,3	100,0	98,4

Превышение совокупных доходов населения над величиной произведённого в республике валового внутреннего продукта составило 15,9%, тогда как в предыдущем году оно соответствовало 11,9%. Это свидетельствует о наличии внешних источников доходов, одним из которых являются денежные переводы из-за рубежа. Так, за 2020 год в рублёвом эквиваленте их величина составила 2 113,6 млн руб., на 24,0% превысив показатель предыдущего года. Удельный вес зарубежных трансфертов в формировании личных доходов населения увеличился с 10,4% в базисном периоде до 13,1% в отчётном. По отношению к совокупной стоимости произведённых в экономике товаров и услуг сумма денежных переводов достигла 15,2%, тогда как годом ранее она соответствовала 11,7%. В результате в отчётном периоде рост денежных переводов из-за рубежа оказал ключевое влияние на динамику совокупных доходов граждан (степень влияния 22,9%, рис. 47), и прежде всего был обусловлен увеличением использования официальных каналов ввиду закрытия границ, транспортного локдауна.

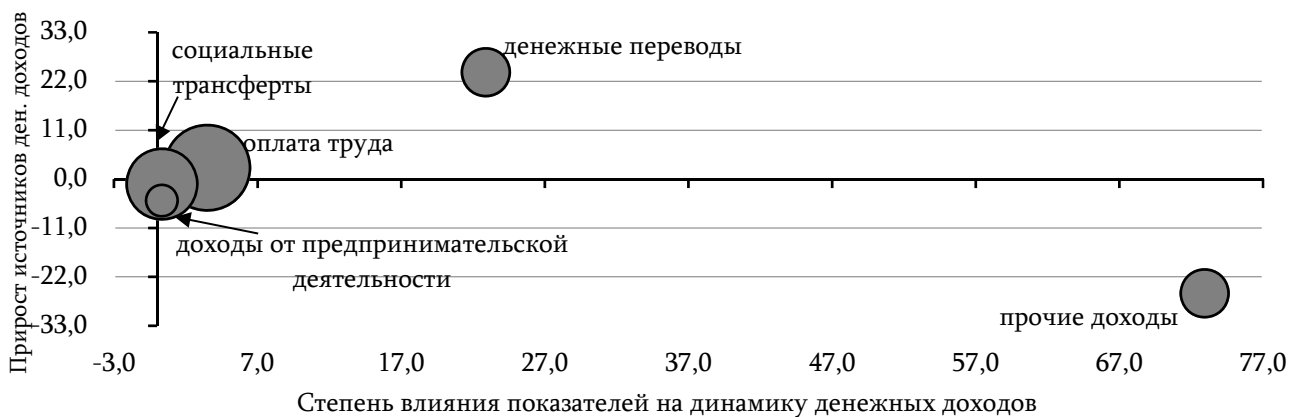


Рис. 47. Динамика статей доходов населения и их влияние на итоговый показатель в 2020 году,⁴⁵ %

Главная роль в структуре доходов населения принадлежит заработной плате, доленое представление которой в отчётном году возросло на 1,6 п.п., до 40,0%. Об усилении участия данной компоненты в формировании денежных доходов населения свидетельствует также индикатор политики доходов⁴⁶, характеризующий сбалансированность в изменении отдельных элементов, который за 2020 год составил 1,69 против 1,57 годом ранее. В то же время это практически соответствует верхней границе рекомендуемого интервала (от 0,5 до 1,7), который, согласно экспертным оценкам, говорит о сбалансированной динамике денежных доходов различных групп

⁴⁵ диаметр круга соответствует удельному весу источника дохода в обобщающем показателе

⁴⁶ соотношение среднемесячных значений заработной платы и среднедушевых денежных доходов

населения.

Общий объём начисленного фонда оплаты труда всех работающих возрос на 2,5%, до 6 447,4 млн руб. Основной вклад в данную динамику (1,5 п.п.) внесло повышение уровня заработной платы медицинского персонала бюджетной сферы, которому в условиях пандемии коронавирусной инфекции, с целью сохранения и поддержки кадрового состава, были установлены надбавки.

Задолженность по выплате заработной платы в бюджетном секторе на конец декабря отсутствовала, в то время как в других сферах экономики она осталась непогашенной в пределах 44 млн руб., что на 2,2% больше значения на 1 января 2020 года. Практически 2/3 данной суммы составляют обязательства перед работниками предприятий индустрии (65,4%), порядка 10% – строительного комплекса, 9% – сельского хозяйства. Совокупная задолженность сложилась на уровне 8,1% среднемесячного фонда оплаты труда (8,2% – годом ранее).

Согласно оценке Государственной службы статистики ПМР, среднемесячная заработная плата одного работника в целом по экономике (включая субъекты малого предпринимательства) сложилась в размере 4 862,0 руб., что в номинальном выражении на 5,6% выше базисного значения, а с учётом темпов роста потребительских цен в реальном выражении – на 2,4%.

Оплата труда работающих на крупных предприятиях в среднем составила 4 962,0 руб., увеличившись на 5,4%. Помесячная динамика свидетельствует о падении заработной платы в период введения чрезвычайного положения и режима самоизоляции (за апрель-май – на 3,3%). Основными организационными мерами, принятыми предприятиями в сложившейся ситуации, стали перевод сотрудников в оплачиваемые отпуска, а также сокращение рабочего времени у продолжающих работать, что повлекло снижение средней заработной платы. Наибольшее сокращение коснулось размера оплаты труда промышленников, аграриев и транспортников, тогда как рост отмечен в сфере здравоохранения. С июня по мере ослабления карантинных ограничений, среднемесячная начисленная зарплата работников крупных организаций характеризовалась ростом, полностью компенсировавшим падение в апреле-мае.

В секторе материального производства величина оплаты труда сложилась в среднем на уровне 5 840,0 руб. (+2,3%), в непроизводственном сегменте – 4 055,0 руб. (+10,0%), в том числе в бюджетной сфере – 3 515,0 руб. (+10,0%). Занятые в малом бизнесе получали в месяц в среднем 4 261,9 руб., что на 7,0% больше, чем в 2019 году.

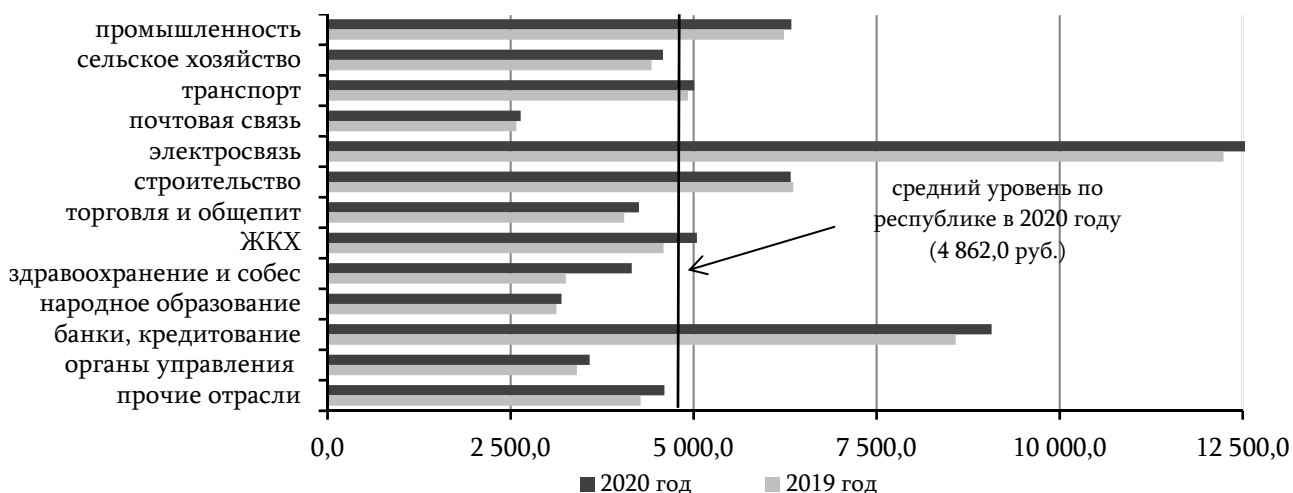


Рис. 48. Величина среднемесячной заработной платы одного работника на предприятиях в разрезе отраслей экономики в 2019-2020 гг., руб.

Дифференциация по оплате труда в различных секторах экономики по итогам отчётного периода сохраняется на достаточно высоком уровне – 5,5. Традиционно высокими оставались вознаграждения за труд в электросвязи и кредитно-финансовых учреждениях – в 2,6 раза и в 1,9 раза соответственно (рис. 48). Несмотря на повышение уровня заработной платы работникам

здравоохранения более чем на четверть, он по-прежнему был ниже среднереспубликанского – на 13,5%. Зарплата, значительно уступающая среднему значению по экономике, была отмечена также и в других сегментах, в частности, в сфере социального обеспечения, в дошкольных и общеобразовательных учреждениях, в организациях почтовой связи. Разрыв между минимальной и максимальной оплатой труда сохраняется не только между, но и внутри секторов экономики. Существенное расхождение в оплате труда работающих, в частности, в индустрии было вызвано ростом доходов в электроэнергетике (+6,9%) и в химической промышленности (+10,5%), на транспорте – у водителей такси (+9,8%). Вместе с тем вектор движения уровня оплаты труда в целом по отраслям экономики носил повышательный характер.

Занятые в ряде отраслей, где годом ранее заработная плата не превышала в среднем 4 000 руб., в отчётном году перешли в категорию граждан, зарабатывающих от 4 000 до 5 000 руб. в месяц. Её пополнили учреждения здравоохранения, вследствие выплаты надбавок к заработным платам лицам, задействованным в борьбе с коронавирусной инфекцией. В результате сократилась доля занятых (-9,5 п.п., до 11,5% в общем количестве работающих), среднемесячный заработок которых находится в диапазоне 3 000 – 4 000 руб. (рис. 49). Также увеличилась доля работников, зарабатывающих свыше 5 000 руб. (на 4,3 п.п., до 37,2%), что обусловлено переходом в их состав занятых в организациях некоторых видов транспорта (в т.ч. такси), а также жилищно-коммунальном хозяйстве, а именно на предприятиях, не финансируемых за счёт средств бюджета республики.

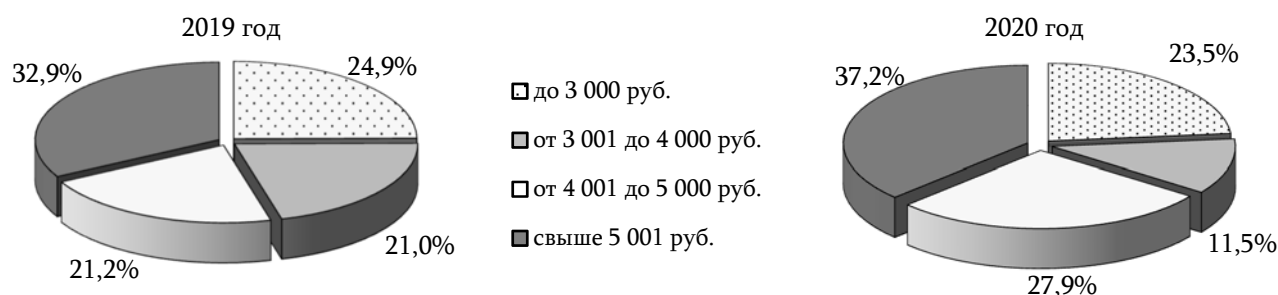


Рис. 49. Распределение численности работников в 2019-2020 гг.

Разрыв в заработных платах между районами с максимальным и минимальным её значением не изменился в сравнении с базисным периодом и составил 1,8 раза. Наибольшую заработную плату получали занятые на предприятиях г. Днестровск: 6 741 руб. (+3,0%), или 138,7% от среднего по республике уровня (рис. 50). Наименьшим уровнем среднемесячных выплат характеризовались: Каменский, Слободзейский и Григориопольский районы – 3 698 - 3 865 руб., или 76-80% среднереспубликанского значения (+2,3-10,4% к отметке 2019 года). Оплата труда на столичных предприятиях и организациях превысила среднюю по республике на 10,8%, сложившись на уровне 5 386 руб. (+5,7% к базисному уровню).

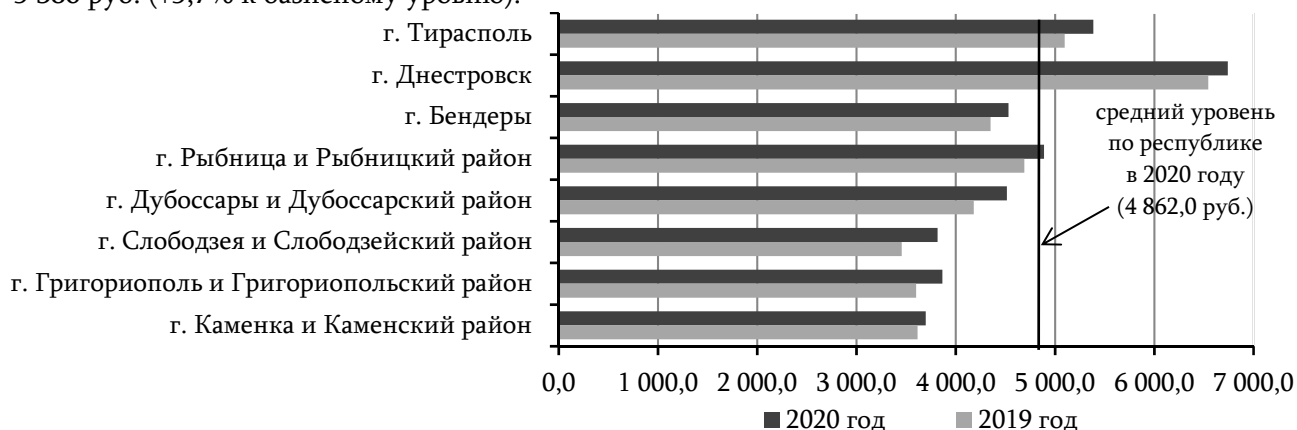


Рис. 50. Величина среднемесячной заработной платы одного работника на предприятиях в территориальном разрезе в 2019-2020 гг., руб.

Покупательная способность средней заработной платы по итогам отчётного периода возросла с 2,82 годом ранее до 2,94 условной величины, что обусловлено опережающими темпами её роста по сравнению с динамикой величины прожиточного минимума трудоспособного человека (+1,5%, до 1 655,7 руб.). При этом в бюджетной сфере покупательная способность заработной платы достигла 2,12 (1,96 в 2019 году).

Каждый пятый работающий в республике занят индивидуальной предпринимательской деятельностью. В 2020 году предприниматели столкнулись с рядом проблем, связанных с падением спроса и выручки, с необходимостью приостановки деятельности. Наиболее пострадавшими от введения карантинных ограничений стали сферы услуг, туризма, торговли и общепита. Предпринимателям, деятельность которых была приостановлена из-за пандемии и мер ограничительного характера, была оказана помощь государства в виде выплат пособий по временной безработице. Его размер рассчитывался исходя из суммы 1 647 рублей за полный месяц простоя. В целом за год, согласно оценке, доход индивидуальных предпринимателей составил 971,0 млн руб., или 6,0% совокупных денежных доходов населения (-0,2 п.п.), что на 4,8% меньше, чем годом ранее. В то же время без финансовой поддержки государства снижение могло бы быть намного больше.

Официальная безработица в республике зафиксирована на уровне 2,5% экономически активного населения (2,2% годом ранее). По данным Единого государственного фонда социального страхования ПМР, совокупный объём пособий по безработице, выплаченных из бюджета фонда, возрос на 27,6%, до 13,2 млн руб. При этом средний размер данных пособий составил 416,1 руб., или 27,0% от величины прожиточного минимума.

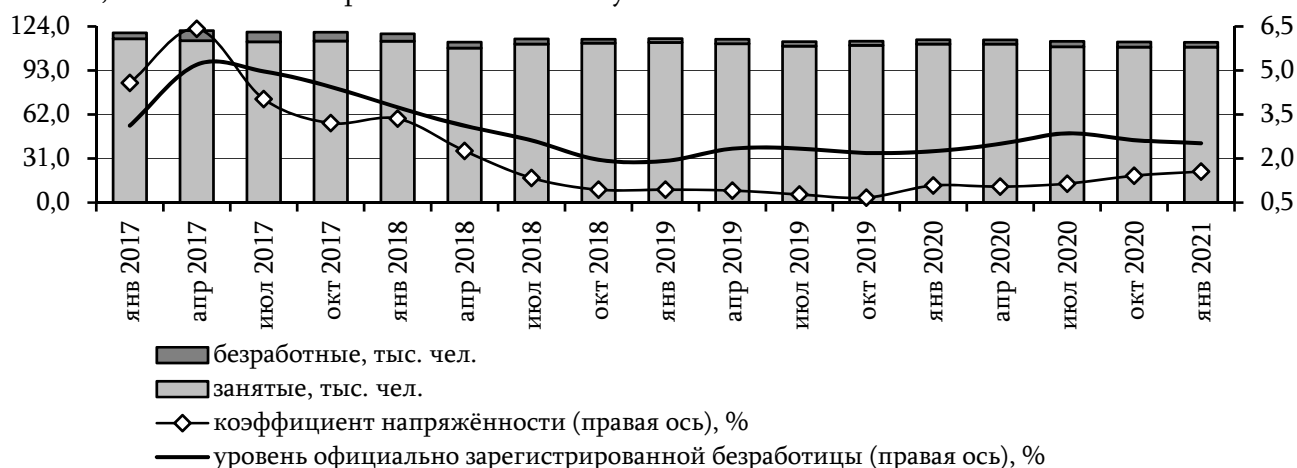


Рис. 51. Динамика численности трудоспособного населения

Вследствие нестабильных экономических условий наблюдалось ухудшение ситуации на рынке труда, о чём свидетельствует динамика коэффициента напряжённости⁴⁷. За отчётный период он повысился с 1,1 до 1,6 (рис. 51). Это обусловлено значительным ростом числа зарегистрированных граждан, не занятых трудовой деятельностью (+9,6%, до 3 339 человек), при сокращении дополнительной потребности работодателей в работниках, заявленной в учреждения службы занятости (с 2 814 человек на начало 2020 года до 2 143 человек по итогам года).

Стратегической задачей приднестровского государства остаётся социальная защита граждан, в особенности пенсионеров, многодетных семей, людей, потерявших работу, к решению которой прилагается максимум усилий. Так, общий объём социального финансирования из средств республиканского бюджета, Единого государственного фонда социального страхования ПМР и прочих источников составил 4 463,3 млн руб. (-1,1%), что соответствовало 27,7% денежных доходов

⁴⁷ численность незанятых граждан, зарегистрированных в органах службы занятости, в расчёте на одну вакансию

населения.

Средний размер пенсии⁴⁸ с учётом корректировок и надбавок сложился на уровне 1 383,3 руб. Это на 6,4% выше расчётного значения прожиточного минимума пенсионеров (1 300,3 руб.). Дополнительно уровень материального обеспечения пенсионеров поддерживался выплатами из средств гуманитарной помощи Российской Федерации (150 руб. в месяц), что позволило увеличить получаемую ими сумму в среднем до 1 530 руб. в месяц (1,18 набора минимальных необходимых благ). Совокупный объём выплаченных пенсий (с учётом пенсий, получаемых иностранными гражданами, проживающими на территории Приднестровья) сложился на уровне 3 792,8 млн руб.

Сумма выплаченных в рамках поддержки населения пособий и социальной помощи составила 335,1 млн руб., превысив базисный показатель на 13,1%. Большая часть выплат (252,5 млн руб., +20,1%) была произведена из Единого государственного фонда социального страхования ПМР. Главным фактором повышательной динамики выступило увеличение выплат пособий по временной нетрудоспособности в связи с ростом числа заболевших, а также лиц, находящихся на карантине (+67,5%, до 115,8 млн руб.). Выплаты, связанные с рождением ребёнка и уходом за ним до 1,5 лет, сложились в сумме 106,2 млн руб. (-6,7%). Объём пособий по беременности и родам, а также на детей малообеспеченным семьям, профинансированных за счёт республиканского бюджета, возрос на 0,3%, до 51,1 млн руб.

Доходы, полученные в виде страховых выплат в связи с наступлением страхового случая, за 2020 год составили 11,2 млн руб. (+0,3%). При этом отмечался рост величины возмещений по обязательному страхованию за отчётный период (+0,9%, до 10,8 млн руб.) при одновременном сокращении выплат по добровольному страхованию (-14,7%, до 0,4 млн руб.).

Величина средств, направленных из бюджета на выплату стипендий студентам, обучающимся в высших и средних профессиональных образовательных учреждениях, уменьшилась на 2,7%, сложившись на отметке 15,8 млн руб.

Доходы граждан по вкладам в банках за 2020 год составили 117,8 млн руб., что на 1,5% меньше, чем год назад.

В рамках реализации государственной программы поэтапной индексации вкладов, внесённых гражданами до 01 января 1992 года, населению были выданы восстановленные сбережения в совокупном объёме 10,8 млн руб., однако это на 6,9% ниже показателя предыдущего года.

На прочие источники, среди которых компенсационные выплаты, выигрыши от участия в азартных играх, а также неучтённые официальной статистикой средства, пришлось 12,3%, или 1 982,8 млн руб. В отчётном году они сократились на 26,2%, или на 705,6 млн руб.

Расходы и сбережения

За 2020 год гражданами было израсходовано на покупку потребительских товаров и оплату услуг⁴⁹ на 5,5% меньше, чем год назад, а с учётом инфляционных процессов – на 8,3%. В абсолютном выражении это соответствует 13 008,1 млн руб. (табл. 30). Таким образом, основная часть доходов по-прежнему направляется на поддержание текущего уровня потребления (80,8%), хотя её доля снизилась на 3,3 п.п.

Показатели объёмов торговли товарами характеризовались понижительной динамикой: по итогам 2020 года оборот розничной торговли сократился на 4,2% по сравнению с уровнем 2019 года. При этом продажи продовольственных товаров снизились в меньшей степени (-2,0%, до 4 270,0 млн руб.), чем непродовольственных товаров (-5,9%, до 5 284,7 млн руб.). Это связано с тем, что население, находясь в условиях неопределённости, на фоне снижения реальных доходов, вынуждено перераспределять свои расходы в направлении продуктов и услуг первой

⁴⁸ согласно данным Единого государственного фонда социального страхования ПМР

⁴⁹ оценка с учётом зарубежных покупок товаров и услуг

необходимости, откладывая на неопределённый срок расходы, связанные с качественным улучшением жизни. Дополнительными факторами динамики являлись ограничения деятельности субъектов розничной торговли непродовольственными товарами в период чрезвычайного положения.

Таблица 30

Структура и динамика денежных расходов населения

	2019 год		2020 год		темп роста, %
	млн руб.	уд. вес, %	млн руб.	уд. вес, %	
1. Расходы	15 433,1	94,3	14 862,7	92,3	96,3
в том числе:					
покупка товаров и оплата услуг	13 771,5	84,1	13 008,1	80,8	94,5
обязательные платежи и разнообразные взносы	1 009,0	6,2	1 028,9	6,4	102,0
частные трансферты	645,7	3,9	816,1	5,1	126,4
прочие расходы	6,9	0,0	9,5	0,1	137,4
2. Сбережения	936,4	5,7	1 245,6	7,7	133,0
в том числе:					
прирост сбережений во вкладах	534,0	3,3	291,1	1,8	54,5
прирост наличных денег у населения	597,4	3,6	910,9	5,7	152,5
прирост (уменьшение) задолженности по кредитам	190,1	1,2	-30,5	(0,2)	–
прочие сбережения	-4,9	0,0	13,1	0,1	–
Итого расходы и сбережения	16 369,5	100,0	16 108,3	100,0	98,4

Негативные последствия в большей степени наблюдались в сфере предоставления платных услуг населению. Расходы граждан на оплату услуг сократились на 9,1%, составив в абсолютном выражении 3 453,5 млн руб., или 26,5% в структуре потребительских расходов (-0,9 п.п.). Наибольший вклад (-3,0 п.п.) в динамику совокупного показателя внесло уменьшение практически в 2,2 раза затрат на пользование общественным транспортом (до 97,4 млн руб.) вследствие введения жёстких мер по ограничению передвижения граждан. На жилищно-коммунальные платежи было направлено 882,6 млн руб. (25,6% в общей сумме расходов на услуги), что на 3,0% ниже уровня 2019 года. Востребованными (18,1% в совокупном показателе) по-прежнему являются услуги связи, на оплату которых было потрачено 624,6 млн руб., или 99,1% базисного значения. На оплату услуг, оказываемых учреждениями здравоохранения и образования, было направлено 6,4%, или 219,0 млн руб.

Практически 7% в семейном бюджете в среднем занимали расходы по статье «обязательные платежи и взносы». За отчётный год их величина возросла на 2,0% и составила 1 028,9 млн руб. Около ¾ из них пришлось на налоги и сборы, которые в номинальном выражении увеличились на 1,0%, до 773,0 млн руб. В их числе наибольший удельный вес (60,6%) занимали удержания по подоходному налогу с физических лиц – 468,1 млн руб. (+3,1%). Порядка 21% совокупных налогов и сборов сформировали отчисления обязательных страховых взносов в Единый государственный фонд социального страхования ПМР, которые за отчётный период повысились на 2,0%, до 160,4 млн руб. В то же время вследствие сокращения численности работников, являющихся членами Федерации профсоюзов ПМР, объём профсоюзных взносов уменьшился на 1,1%, до 20,8 млн руб.

Сумма налогов, перечисленных индивидуальными предпринимателями в бюджеты всех уровней, незначительно увеличилась (+4,2% к уровню 2019 года) и в целом за 2020 год составила 76,2 млн руб., что соответствует 9,9% всех налогов и сборов граждан.

Платежи по страхованию снизились на 4,7%, до 31,3 млн руб., причём доминирующее

положение занимали взносы обязательного страхования гражданской ответственности владельцев транспортных средств (-4,3%, до 30,4 млн руб.). В структуре обязательных платежей данная статья составила 3,0%.

Отмечалось увеличение сумм, уплаченных за пользование заёмными средствами процентов (на 7,3%, до 203,7 млн руб.). Расходы, отражаемые по данной статье, возросли на 1,0 п.п., до 19,8% от совокупного объёма обязательных платежей и взносов.

Из общей суммы доходов 5,1% было отправлено за границу по банковским системам электронных переводов. В рублёвом эквиваленте это соответствует 816,1 млн руб., что на 26,4% больше, чем в 2019 году.

В условиях неопределённости и введённых ограничений наблюдалось повышение сбережений населения. Совокупный объём накоплений как в наличной форме, так и на счетах в банках, по сравнению с показателем предыдущего года увеличился на 33,0% и составил 1 245,6 млн руб. в эквиваленте, или 7,7% общих доходов (+2,0 п.п.). Основной статьёй сбережений стали накопления в виде наличной иностранной валюты (65,0%), которые в рублёвом эквиваленте возросли в 1,8 раза⁵⁰ и сложились в объёме 809,2 млн руб. В то же время сократились остатки рублёвой наличности на руках у населения – с 143,6 млн руб. по итогам 2019 года до 101,7 млн руб. к концу отчётного года. Прирост средств на депозитах в банках без учёта валютной переоценки составил 295,5 млн руб. против 551,4 млн руб. годом ранее. Это нашло отражение в динамике степени оседания средств населения на депозитных счетах, которая сократилась с 11,5% до 3,8%⁵¹ поступлений.

Сдерживающее влияние на динамику расходов оказал фактор снижения долговой нагрузки ввиду сжатия потребительского кредитования. В 2020 году кредитование граждан не прекращалось, однако во время самоизоляции объём выданных кредитов значительно сократился, а погашение ранее сформированной задолженности происходило в прежних темпах. Таким образом, погашенные банковские ссуды превысили полученные на 30,5 млн руб., тогда как годом ранее чистое кредитование физических лиц составило 190,1 млн руб. При этом необходимо отметить, что в период действия чрезвычайного положения в качестве мер по поддержке заёмщиков коммерческими банками были предложены варианты реструктуризации либо рефинансирования кредитов.

⁵⁰ в данном случае необходимо понимать, что столь существенный прирост объясняется в том числе увеличением официального прироста личных трансфертов ввиду ограничения возможности использования неофициальных каналов (закрытие границ, транспортный локдаун)

⁵¹ отношение разницы остатков на депозитных счетах на конец и на начало периода к объёму поступления во вклады за отчётный период