

## ДЕНЕЖНЫЙ РЫНОК В I КВАРТАЛЕ 2021 ГОДА

*В сфере наличного денежного обращения в течение I квартала наблюдался возврат не востребовавшей в обороте части наличных денежных средств в кассы кредитных организаций и центрального банка, в результате чего коэффициент наличности национальной денежной массы опустился ниже 30%. Однако продолжающийся рост безналичных платежей способствовал расширению её объёма на 7,1% с одновременным увеличением денежного мультипликатора до 1,165.*

### Налично-денежное обращение

По итогам I квартала 2021 года совокупный наличный оборот национальной валюты с учётом внутрибанковских операций составил 24 042,5 млн руб., что на 5,3% ниже соответствующего показателя 2020 года и обусловлено сокращением объёма средств, поступающих в банковскую систему. В среднем за день оборот наличных денег сложился на отметке 267,1 млн руб. против 281,9 млн руб. годом ранее.

Показатель возвратности наличных денег в кредитные организации зафиксирован на уровне 104,5% (год назад – 104,8%), а скорость оборачиваемости снизилась на 18,2%. За первые три месяца текущего года денежная наличность совершила 2,7 оборота, тогда как в аналогичном периоде 2020 года – 3,3. Таким образом, возврат денежной наличности в банковский оборот замедлился на 6,1 дня и составил 33,3 против 27,2 дней в I квартале 2020 года, что свидетельствует о формировании населением запаса наличных денег в условиях неопределённости, связанной с эпидемиологической ситуацией.

Таблица 40

Сводные кассовые обороты кредитных организаций

	I квартал 2020 года		I квартал 2021 года		темпы роста, %
	млн руб.	уд. вес, %	млн руб.	уд. вес, %	
<b>Приход</b>	3 490,9	100,0	3 235,5	100,0	92,7
в том числе:					
- торговая выручка	1 497,0	42,9	1 481,0	45,8	98,9
- выручка пассажирского транспорта	28,1	0,8	17,6	0,5	62,6
- жилищно-коммунальные платежи	221,4	6,3	212,6	6,6	96,0
- выручка от оказания платных услуг	143,8	4,1	147,1	4,5	102,3
- налоги, сборы	75,7	2,2	55,4	1,7	73,2
- поступления на счета физических лиц	383,6	11,0	419,3	13,0	109,3
- от продажи иностранной валюты	917,9	26,3	659,6	20,4	71,9
- прочие поступления	223,4	6,4	242,9	7,5	108,7
<b>Расход</b>	3 330,0	100,0	3 096,3	100,0	93,0
в том числе:					
- на оплату труда	109,8	3,3	51,9	1,7	47,3
- на выплату пенсий, пособий	322,8	9,7	87,6	2,8	27,1
- выдачи займов и кредитов	7,9	0,2	11,9	0,4	150,6
- выдачи со счетов физических лиц	1 590,2	47,8	1 652,0	53,3	103,9
- на покупку наличной иностранной валюты	1 160,2	34,8	906,4	29,3	78,1
- выдачи по переводам	84,8	2,5	110,0	3,6	129,7
- выдачи на другие цели	54,3	1,6	276,5	8,9	в 5,1 р
<b>Превышение прихода над расходом</b>	160,9	–	139,2	–	–

Совокупная величина поступлений денежной наличности в банковскую систему в январе-марте 2021 года сложилась на уровне 3 235,5 млн руб., что на 7,3%, или на 255,4 млн руб., ниже, чем

годом ранее (табл. 40).

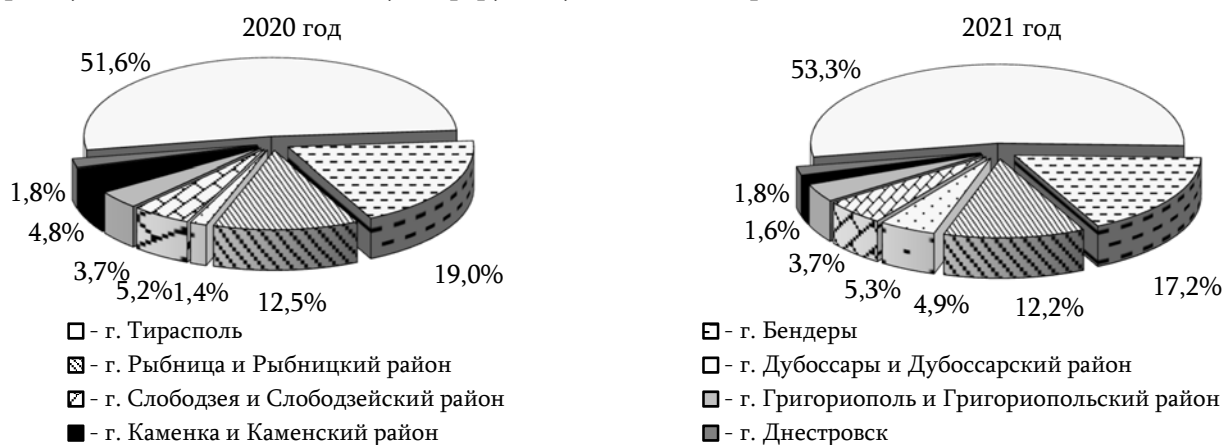
Наибольшая часть наличности возвращается в банковский оборот от операций на потребительском рынке республики. В совокупности на поступления наличных денег от реализации товаров, работ, услуг, включая жилищно-коммунальные, пришлось 1 858,3 млн руб., или 57,4%. Их абсолютная величина по сравнению с аналогичным периодом предыдущего года сократилась на 32,0 млн руб., или на 1,7%. Основная причина – перманентное развитие безналичных способов платежа, включая сервисы дистанционного банковского обслуживания.

В отчётном периоде отмечалось также снижение объёма операций с наличной иностранной валютой: сумма рублёвых средств, поступивших в результате продажи гражданам валюты, сократилась на 28,1%, до 659,6 млн руб., составив 20,4% (-5,9 п.п.) прихода наличных денег.

Вместе с тем сохранилась повышательная динамика притока наличных средств на банковские счета граждан, за квартал его сумма составила 419,3 млн руб. (+9,3%), что определило увеличение доли этих операций на 2,0 п.п., до 13,0% совокупного объёма поступления наличности.

Общая сумма денежных средств, выданных банками за I квартал 2021 года, уменьшилась на 7,0% (-233,7 млн руб.) и составила 3 096,3 млн руб. Наибольшую долю в структуре расхода кассовой наличности занимают выдачи со счетов физических лиц и покупка кредитными организациями иностранной валюты у населения – 53,3% и 29,3% соответственно. При этом, на фоне роста зачислений, объём выдач денежной наличности со счетов граждан увеличился на 3,9%, до 1 652,0 млн руб. В результате по счетам населения зафиксировано чистое снятие средств в сумме 1 232,7 млн руб. (1 206,6 млн руб. годом ранее). Объём рублёвых средств, направленных кредитными организациями на покупку у граждан наличной иностранной валюты, сократился на 21,9%, до 906,4 млн руб. Таким образом, на каждый рубль поступлений наличных денег от продажи иностранной валюты в отчётном периоде приходилось 1,37 рубля выдач на её покупку у населения. В соответствующем периоде предыдущего года это соотношение составляло 1:1,26.

Продолжилось сокращение выплат в наличной форме в качестве оплаты труда, пенсий и пособий. Так, организациями для выплаты заработной платы своим сотрудникам было снято со своих счетов 51,9 млн руб., что на 52,7% (-57,9 млн руб.) меньше, чем в аналогичном периоде предыдущего года. Совокупная величина пенсий и пособий, выплаченных в наличной форме, снизилась в 3,7 раза (-235,2 млн руб.), до 87,6 млн руб. В целом доля данных статей в структуре расхода наличности уменьшилась на 8,5 п.п., до 4,5%. Данная величина является наименьшей за весь период наблюдений и в связи с дальнейшим переходом на выплаты социальных трансфертов преимущественно в безналичную сферу её существенного роста не ожидается.



**Рис. 73. Территориальная структура поступлений и выдач наличных денег из касс кредитных организаций ПМР в I квартале 2020-2021 гг.**

Из общей суммы денежных переводов, поступивших на территорию ПМР в отчётном периоде, в рублёвом эквиваленте было выдано 110,0 млн руб., что на 29,7% (+25,2 млн руб.) больше, чем год назад. Выдачи наличных средств в виде кредитов и займов составили 11,9 млн руб. против

7,9 млн руб. годом ранее.

В территориальном разрезе наибольшие обороты наличных денежных средств, как и ранее, сформировали кредитные организации г. Тирасполь, их доля увеличилась с 51,6% до 53,3%. При этом удельный вес г. Бендеры снизился с 19,0% до 17,2%, г. Рыбница и Рыбницкого района – с 12,5% до 12,2% (рис. 73).

**Денежные агрегаты**

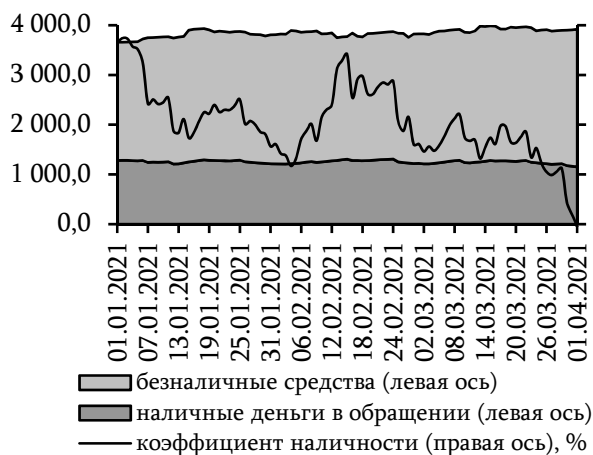
Объём национальной денежной массы по сравнению с началом отчётного года возрос на 7,1%, или на 259,1 млн руб., составив на 1 апреля 2021 года 3 917,5 млн руб. (табл. 41). Основным фактором расширения стала сфера безналичных расчётов, где было сосредоточено 2 765,2 млн руб., или 70,6% денежной массы (2 378,6 млн руб., или 65,0% на начало 2021 года).

Таблица 41

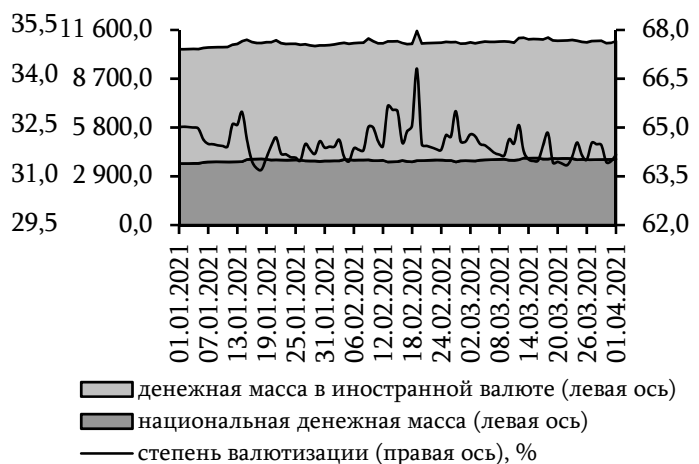
**Структура и динамика денежного предложения**

	на 01.01.2021		на 01.04.2021		темп роста, %
	млн руб.	уд. вес, %	млн руб.	уд. вес, %	
Полная денежная масса (М3)	10 456,0	100,0	10 932,5	100,0	104,6
в том числе:					
национальная денежная масса (М2х)	3 658,4	35,0	3 917,5	35,8	107,1
в том числе:					
- наличные деньги в обращении	1 279,8	35,0	1 152,3	29,4	90,0
- безналичные денежные средства	2 378,6	65,0	2 765,2	70,6	116,3
денежная масса в иностранной валюте	6 797,6	65,0	7 015,0	64,2	103,2

Сложившаяся динамика обусловлена ростом остатков средств на счетах до востребования (+17,5%, или +365,6 млн руб., до 2 456,1 млн руб.) и срочных депозитах (+9,0%, или +25,6 млн руб., до 308,4 млн руб.). Соответственно, по итогам I квартала 2021 года на один рубль, задействованный в наличном обороте, пришлось 2,4 безналичного рубля против 1,86 рубля на начало периода. После некоторого прироста в конце предыдущего года отмечалось существенное сжатие объёма наличных денег в обращении – на 127,5 млн руб. (-10,0%, до 1 152,3 млн руб.), вследствие чего доля наличной компоненты в структуре показателя снизилась на 5,6 п.п., до 29,4% (рис. 74).



**Рис. 74. Динамика национальной денежной массы и коэффициента наличности, млн руб.**



**Рис. 75. Динамика полной денежной массы и коэффициента валютизации, млн руб.**

Денежная масса в иностранной валюте за январь-март 2021 года увеличилась на 3,2%, или на 217,4 млн руб., до 7 015,0 млн руб. Таким образом, объём совокупного денежного предложения на

1 апреля 2021 года составил 10 932,5 млн руб., что выше уровня начала года на 4,6% (+476,4 млн руб.). Коэффициент валютизации снизился на 0,8 п.п., до 64,2% (рис. 75).

### Денежная база

За I квартал 2021 года размер денежной базы увеличился на 1,0% (+33,1 млн руб.), сложившись в сумме 3 361,4 млн руб.<sup>65</sup>

Таблица 42

Структура и динамика денежной базы

	на 01.01.2021		на 01.04.2021		темп роста, %
	млн руб.	уд. вес, %	млн руб.	уд. вес, %	
Денежная база	3 328,3	100,0	3 361,4	100,0	101,0
в том числе:					
- наличные деньги в обращении	1 279,8	38,5	1 152,3	34,3	90,0
- средства в кассах банков	516,0	15,5	363,3	10,8	70,4
- корреспондентские счета коммерческих банков	1 519,7	45,6	1 833,3	54,5	120,6
- депозиты банков в ПРБ	12,5	0,4	12,5	0,4	-

Повышательная динамика была обусловлена увеличением остатков средств, размещённых на корреспондентских счетах кредитных организаций в ПРБ, на 20,6% (+313,6 млн руб.), до 1 833,3 млн руб. (табл. 42). В их числе неснижаемый остаток в фондах обязательного резервирования и страховых фондах, на фоне повышения объёма привлечённых средств, являющихся расчётной базой, возрос на 7,7% и составил 929,2 млн руб.

Величина обязательств центрального банка по выпущенным наличным денежным средствам сократилась на 15,6% (-280,2 млн руб.), до 1 515,6 млн руб., из которых 363,3 млн руб. (-29,6%, или -153,0 млн руб.)

находились в кассах кредитных организаций. В результате удельный вес наличной составляющей в структуре денежной базы снизился на 4,2 п.п., до 34,3%.

Денежный мультипликатор<sup>66</sup> на 1 апреля 2021 года составил 1,165 против 1,099 на 1 января 2021 года (рис. 76).



Рис. 76. Динамика широкой денежной базы и денежного мультипликатора, млн руб.

<sup>65</sup> с 01.01.2020 средства в кассах кредитных организаций включают наличные денежные средства, находящиеся в пути между структурными подразделениями кредитных организаций. Данные предыдущих периодов сопоставимы

<sup>66</sup> отношение национальной денежной массы и денежной базы