

АНАЛИЗ ФИНАНСОВО-ХОЗЯЙСТВЕННОЙ ДЕЯТЕЛЬНОСТИ СУБЪЕКТОВ РЕАЛЬНОГО СЕКТОРА В 2020 ГОДУ²³

В условиях неблагоприятной конъюнктуры рынка, на фоне объявленной в начале 2020 года пандемии и введения ряда связанных с этим ограничений, функционирование хозяйствующих субъектов республики в отчётном периоде характеризовалось сокращением совокупной выручки (-3,3%), прибыли (-13,8%) и ростом убытков (в 1,8 раза). Ухудшение финансовых показателей сопровождалось наращиванием кредиторской и дебиторской задолженности. С учётом государственной поддержки, оказанной субъектам реального сектора экономики в виде предоставления льготных кредитов, объём задолженности предприятий перед банками увеличился на 2,5%. При этом величина заимствований у субъектов нефинансового сектора возросла на 4,6%.

Согласно данным Государственной службы статистики ПМР, совокупная выручка организаций нефинансового сектора (включая субъекты малого предпринимательства) по итогам 2020 года снизилась на 3,3%, до 32 858,3 млн руб. (табл. 10).

Таблица 10

Основные показатели деятельности организаций реального сектора экономики в 2019-2020 гг., млн руб.

Отрасли	доход (выручка)		налоги, причитающиеся к уплате		чистая прибыль (убыток)	
	2019	2020	2019	2020	2019	2020
ВСЕГО	33 995,8	32 858,3	3 187,3	3 012,6	2 139,6	1 236,6
в том числе:						
промышленность	13 471,9	13 417,0	1 337,0	1 238,7	451,8	589,1
сельское хозяйство	1 731,3	1 439,5	145,4	99,8	263,2	-205,4
транспорт	1 001,2	824,6	182,0	169,1	7,4	-42,2
связь	919,0	929,4	139,2	138,3	78,8	90,0
строительство	556,6	677,6	71,3	89,0	79,1	47,8
торговля и общепит	14 810,9	14 085,0	984,5	951,3	933,7	667,7
ЖКХ	527,0	542,7	87,8	91,5	10,9	-0,6
прочие	977,8	942,5	240,1	235,0	314,7	90,2

Основное влияние на итоговый результат оказывали крупные предприятия, доходы от продаж которых уменьшились на 4,7%, до 27 253,4 млн руб., тогда как в сегменте малого бизнеса фиксировался рост показателя на 3,8%, до 5 604,9 млн руб. Несмотря на совокупное сокращение себестоимости на 3,1%, рост коммерческих (+0,3%), административных (+1,6%) и других операционных (+30,1%) расходов обусловил сужение совокупной прибыли от операционной деятельности на 29,9%, до 2 136,4 млн руб.

С учётом доходов от финансовой и инвестиционной деятельности сальдированный финансовый результат, сложившийся в 209 крупных организациях и 3 266²⁴ малых и средних предприятиях, составил 2 313,4 млн руб., что на 29,6% ниже значения 2019 года (табл. 11).

²³ без учёта ОАО «Агентство по оздоровлению банковской системы» и ОАО «Бюро по управлению активами»

²⁴ общее количество субъектов малого предпринимательства, включая организации, не осуществлявшие деятельность, а также приостановившие деятельность в 2020 году, составило 3 922 ед.

Реальный сектор

В отчётном периоде доля эффективно функционирующих предприятий существенно снизилась: в сфере крупного бизнеса прибыль была получена 72,2% организаций (87,1% годом ранее), в сегменте малого предпринимательства – 58,2% (70,4% соответственно). При этом из общей суммы прибыли, полученной крупными организациями (2 475,2 млн руб.), 52,1% и 34,9% было сформировано в промышленности и в торговле соответственно. В сфере малого бизнеса ключевыми отраслями, где сложился наибольший объём прибыли, стали торговля и общепит (37,6% совокупного показателя) и операции с недвижимым имуществом (21,2%).

Таблица 11

Результаты хозяйственной деятельности организаций реального сектора экономики в 2019-2020 гг.

Показатели	2019	2020	темп роста, %
1. Сальдированный финансовый результат, млн руб. (стр.2-стр.4)	3 285,3	2 313,4	70,4
в т.ч. в сегменте малого предпринимательства	801,5	304,4	38,0
2. Прибыль, млн руб.	3 846,0	3 315,3	86,2
в т.ч. в сегменте малого предпринимательства	996,8	840,1	84,3
3. Доля прибыльных организаций, %	72,6	59,0	81,3
в т.ч. в сегменте малого предпринимательства	70,4	58,2	82,7
4. Убытки, млн руб.	560,7	1 001,9	178,7
в т.ч. в сегменте малого предпринимательства	195,4	535,7	274,2
5. Доля убыточных организаций, %	27,4	41,0	149,6
в т.ч. в сегменте малого предпринимательства	29,6	41,8	141,2

Убытки в отчётном периоде были получены на каждом четвёртом предприятии крупного бизнеса (12,0% в 2019 году) и в 41,8% организаций малого и среднего предпринимательства (29,6% соответственно). Более 50% показателя сформировалось в промышленности и сельском хозяйстве.

В территориальном разрезе положительный финансовый результат предприятий наблюдался во всех городах и районах, кроме г. Слободзея и Слободзейского района (-85,8 млн руб. против +99,9 млн руб. годом ранее), где сконцентрирована наибольшая доля сельскохозяйственных организаций. На формирование отрицательного показателя повлияли итоговые результаты в сегменте малого бизнеса (-103,8 млн руб.). Увеличения совокупной сальдированной прибыли удалось достичь только хозяйствующим субъектам, расположенным в г. Днестровск (+3,3%). При этом наиболее значительный объём прибыли был получен столичными организациями – 1 552,3 млн руб., что, однако, на 25,3% ниже показателя 2019 года (рис. 18).

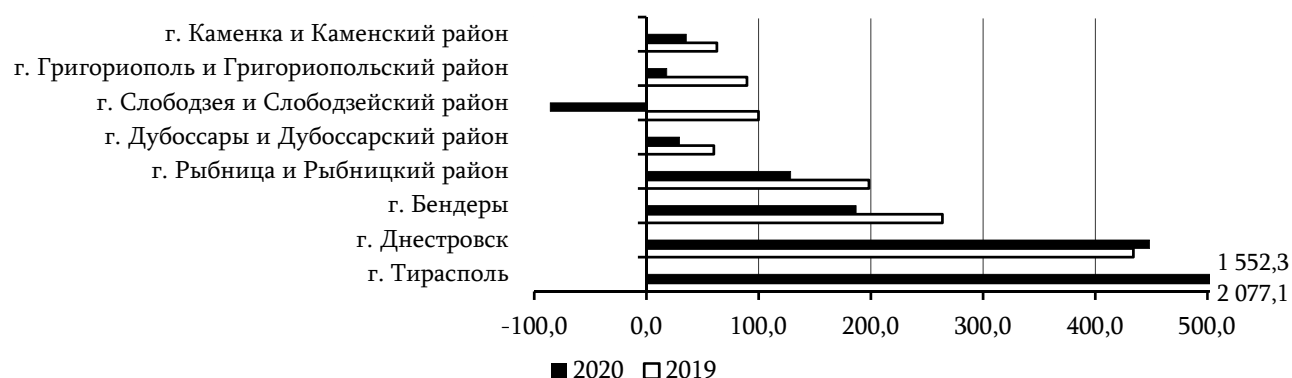


Рис. 18. Динамика сальдированного финансового результата деятельности хозяйствующих субъектов в разрезе административно-территориальных единиц в 2019-2020 гг., млн руб.

Отчисления в бюджет из прибыли организаций сократились на 6,0%, до 1 076,8 млн руб., из которых, как и годом ранее, около 48% было внесено предприятиями промышленности, треть – субъектами торговли. Отношение уплаченных налогов к прибыли до налогообложения сложилось

на уровне 46,6% (34,9% в 2019 году). После исполнения обязательств по налогам в распоряжении хозяйствующих субъектов всех категорий осталось 1 236,6 млн руб., против 2 139,6 млн руб. в базисном периоде. При этом убытки образовались в сельском хозяйстве – 205,4 млн руб. (против прибыли в размере 263,2 млн руб. в 2019 году), на транспорте (-42,2 млн руб. против прибыли в сумме 7,4 млн руб. годом ранее) и в жилищно-коммунальной сфере (-0,6 млн руб. против 10,9 млн руб. соответственно).

Совокупная сумма всех налогов, причитающихся к уплате в бюджеты различных уровней, снизилась на 5,5%, до 3 012,6 млн руб., и по отношению к выручке составила 9,2% (9,4% в предыдущем году).

Величина заёмного капитала возросла с начала года на 3,2%, или на 764,5 млн руб., до 24 731,9 млн руб., что было обусловлено в основном наращиванием заимствований сельскохозяйственными организациями на 27,5%, или на 595,2 млн руб., до 2 760,6 млн руб., и субъектами торговли – на 8,0%, или на 341,2 млн руб., до 4 619,1 млн руб. Более 44% совокупных обязательств, или 11 019,9 млн руб., по-прежнему было сформировано промышленными предприятиями.

Согласно данным отчётности организаций, задолженность по привлечённым кредитам увеличилась на 2,5%, или на 73,5 млн руб., до 2 994,0 млн руб., что преимущественно определялось ростом показателя в сельском хозяйстве (+49,3%, или +279,0 млн руб., до 845,3 млн руб.) на фоне его снижения в промышленности (-16,1%, или -248,7 млн руб., до 1 292,0 млн руб.). Заимствования у субъектов нефинансового сектора возросли на 4,6% (+373,1 млн руб.), составив на 1 января 2021 года 8 455,7 млн руб., свыше 51% которых были сформированы промышленными предприятиями. В то же время повышательная динамика в большей степени была обусловлена привлечением займов торговыми организациями (+18,0%, или +197,9 млн руб., до 1 296,4 млн руб.).

Таблица 12

Платёжно-расчётные отношения хозяйствующих субъектов

Показатели	на 01.01.2020	на 01.01.2021	темп роста, %
1. Кредиторская задолженность, млн руб.	12 239,8	12 542,2	102,5
из неё: в сегменте малого предпринимательства	3 206,8	3 519,6	109,8
в том числе просроченная, млн руб.	5 461,6	5 545,7	101,5
из неё: в сегменте малого предпринимательства	1 093,6	1 092,4	99,9
2. Дебиторская задолженность, млн руб.	13 101,2	13 936,5	106,4
из неё: в сегменте малого предпринимательства	2 345,1	2 519,5	107,4
в том числе просроченная, млн руб.	6 118,9	6 335,2	103,5
из неё: в сегменте малого предпринимательства	947,1	939,8	99,2
3. Соотношение кредиторской и дебиторской задолженности, %	93,4	90,0	96,4
в т.ч. в сегменте малого предпринимательства	136,7	139,7	102,2
4. Соотношение просроченной кредиторской и просроченной дебиторской задолженности, %	89,3	87,5	98,0
в т.ч. в сегменте малого предпринимательства	115,5	116,2	100,6

В структуре привлечённых средств по-прежнему преобладающая доля принадлежала кредиторской задолженности – 50,7%, или 12 542,2 млн руб. по состоянию на 1 января 2021 года (+2,5% к началу года, табл. 12), из которых на крупные предприятия пришлось 9 022,6 млн руб., на малые – 3 519,6 млн руб. Размер просроченной кредиторской задолженности возрос на 1,5%, до 5 545,7 млн руб. Около 53% показателя было сформировано в промышленности, 28,8% – на предприятиях транспорта.

Объём дебиторской задолженности возрос на 6,4%, до 13 936,5 млн руб. (на крупные предприятия пришлось 11 417,0 млн руб., на малые – 2 519,5 млн руб.). Объём просроченных

Реальный сектор

платежей составил 6 335,2 млн руб. (+3,5%), или 45,5% совокупной суммы. В основном долги с истекшим сроком платежа сформировались в промышленности (49,2%) и на транспорте (30,1%).

Остаточная стоимость основных средств сократилась с начала года на 0,8%, до 20 914,3 млн руб. на 1 января 2021 года. Отрицательная динамика наблюдалась во всех отраслях, кроме сельского хозяйства (+16,0%) и строительства (+9,5%).

Промышленность

По данным Государственной службы статистики ПМР, промышленный сектор в 2020 году был представлен 61 крупным (без изменений в отчётном периоде) и 486 малыми предприятиями²⁵ (496 годом ранее) с численностью занятых 22 391 и 3 242 человека соответственно. При этом фактически в отчётном периоде осуществляли деятельность 463 хозяйствующих субъектов.

Постепенное снятие карантинных ограничений в республике во II полугодии 2020 года и возвращение к нормальному режиму работы в условиях некоторого оживления потребительского и инвестиционного спроса позволили промышленным предприятиям к концу отчётного года практически полностью восстановить параметры выручки до уровня базисного периода. Доходы от продаж в отрасли сложились на уровне 13 417,0 млн руб., сократившись в годовом выражении всего на 0,4% (-2,3% по итогам I полугодия 2020 года).

Себестоимость продаж хозяйствующих субъектов отрасли уменьшились на 0,4%, до 10 463,6 млн руб. Коммерческие и административные расходы сократились на 2,1%, до 290,0 млн руб., и на 2,6%, до 748,9 млн руб., соответственно.

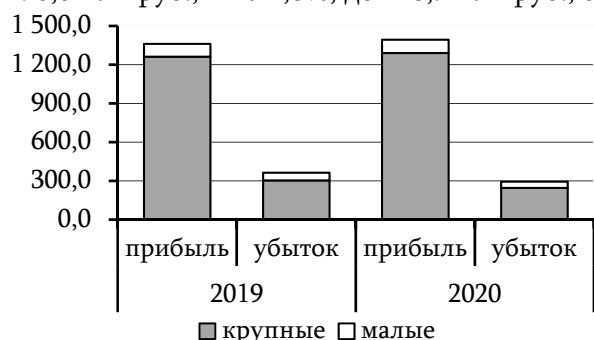


Рис. 19. Финансовые результаты деятельности промышленных организаций в 2019-2020 гг., млн руб.

С учётом отрицательного итога финансовой и инвестиционной деятельности (-61,5 млн руб.) в целом финансовый результат крупных и малых предприятий промышленности составил 1 099,6 млн руб., что на 10,2% превысило значение 2019 года. Увеличение совокупного показателя было обусловлено ростом прибыли (+2,3%, до 1 393,5 млн руб.), полученной 73,8% крупных и 47,3% малых предприятий отрасли, осуществлявших деятельность в 2020 году (рис. 19). Убыток в размере 293,9 млн руб. (-19,0% к уровню предыдущего года) получили 16 крупных и 172 малых хозяйствующих субъектов.

После погашения обязательств по налогам из прибыли в сумме 510,6 млн руб. (-6,5% от уровня предыдущего года) в распоряжении предприятий промышленности осталась чистая прибыль в объёме 589,1 млн руб. (+30,4% по сравнению с результатом за 2019 год), при этом большую часть совокупного показателя (96,1%) сформировали крупные хозяйствующие субъекты отрасли.

Совокупная сумма уплаченных налогов²⁶ в отчётном периоде уменьшилась на 7,3%, до 1 238,7 млн руб., что по отношению к выручке составило 9,2% (9,9% годом ранее). Размер обязательств промышленных организаций по итогам 2020 года снизился на 1,7%, до 11 019,9 млн руб., из которых 10 173,8 млн руб. пришлось на крупные и 846,1 млн руб. на малые предприятия соответственно.

Сумма кредиторской задолженности в отрасли по состоянию на 1 января 2021 года сформировала 46,0% всех обязательств и составила 5 068,2 млн руб. (+0,3% к уровню на начало отчётного периода), из которых на крупные предприятия пришлось 4 653,3 млн руб. (91,8%), на малые – 414,8 млн руб. (8,2%) соответственно. При этом размер просроченной кредиторской

²⁵ здесь и далее за исключением хозяйствующих субъектов, официально приостановивших деятельность

²⁶ здесь и далее причитающихся для внесения в бюджет и внебюджетные фонды

задолженности возрос на 2,3%, до 2 959,2 млн руб., из которых 95,5% было сформировано крупными хозяйствующими субъектами отрасли.

Объём дебиторской задолженности индустриального комплекса возрос на 4,4%, до 5 552,6 млн руб. (рис. 20), при этом 96,6% показателя (5 368,5 млн руб.) сформировали крупные хозяйствующие субъекты.

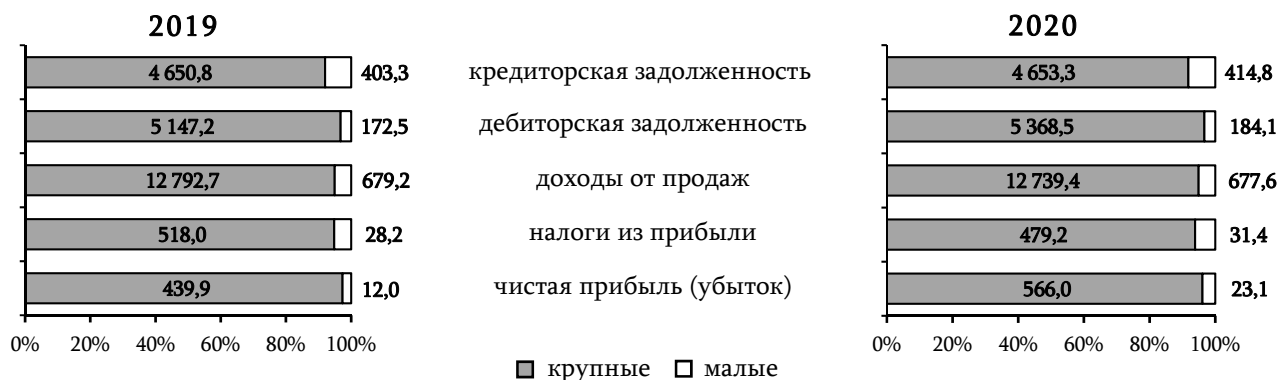


Рис. 20. Основные финансовые показатели деятельности промышленных предприятий в 2019-2020 гг., млн руб.²⁷

Объём обязательств промышленных предприятий по привлечённым займам по итогам 2020 года характеризовался слабopоложительной динамикой – +0,5%, до 4 361,9 млн руб., из которых 93,4%, или 4 075,9 млн руб. пришлось на крупные организации.

Согласно данным отчётности организаций промышленности, задолженность по кредитам перед банками с учётом внешних заимствований к концу отчётного периода снизилась на 16,1%, до 1 292,0 млн руб. (рис. 21), из которых 62,9% были представлены средствами, привлечёнными в рамках долгосрочного кредитования. При этом крупные и малые организации промышленности демонстрировали разнонаправленную динамику по данному показателю. Задолженность по банковским кредитам крупных предприятий уменьшилась на 17,8%, до 1 206,3 млн руб., тогда как малых – возросла на 17,9%, до 85,7 млн руб.

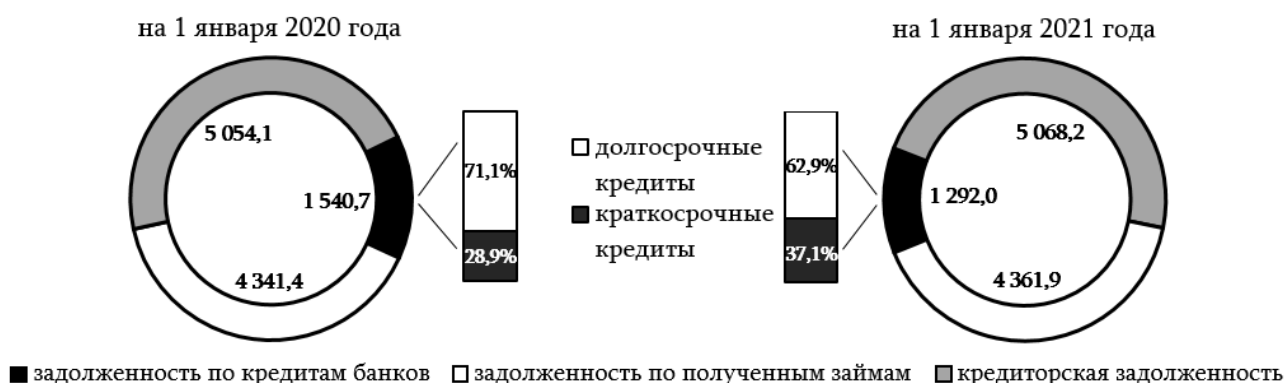


Рис. 21. Динамика и структура обязательств промышленных предприятий в 2020 году, млн руб.

Остаточная стоимость основных средств в индустриальном секторе по состоянию на 1 января 2021 года снизилась на 3,1%, сложившись на уровне 11 417,4 млн руб.

Рентабельность продаж (ROS)²⁸ крупных и малых субъектов отрасли в отчётном периоде сложилась на уровне 4,4% и 3,4% соответственно.

²⁷ здесь и далее дебиторская и кредиторская задолженность на графиках приведены на 1 января 2020-2021 гг. соответственно

²⁸ ROS (Return on Sales) показывает долю прибыли в каждом заработанном предприятии рубле

Реальный сектор

Сельское хозяйство

Согласно статистическим данным, в 2020 году агропромышленный комплекс республики был представлен 22 крупными и 348 малыми предприятиями (22 и 357 в 2019 году), численность работников которых на 1 января 2021 года составляла 4 278 и 2 196 человек соответственно. При этом фактически в отчётном году осуществляли деятельность 96,3%, или 337 хозяйствующих субъектов.

Неблагоприятные погодные условия стали основной причиной отрицательной динамики показателей сельскохозяйственных организаций. Так, по сравнению с 2019 годом доходы от продаж сократились на 16,9%, до 1 439,5 млн руб., из которых крупный бизнес сформировал 831,1 млн руб. (-10,7% к периоду базисного года), малый – 608,5 млн руб. (-24,0% соответственно).

С учётом роста прочих операционных (в 3 раза, до 526,2 млн руб.) и административных (+6,1%, до 84,7 млн руб.) расходов сальдированный финансовый результат сложился с отрицательным значением – -196,1 млн руб. (272,5 млн руб. годом ранее). При этом получить прибыль по итогам года удалось 45,5% крупных (в общей сумме 69,0 млн руб.) и 21,6% малых предприятий (68,6 млн руб., рис. 22). После уплаты налога из прибыли (9,2 млн руб., -1,2%) убыток сельскохозяйственных организаций составил 205,4 млн руб. (против прибыли в размере 263,2 млн руб. в 2019 году), из которых 84,4% (173,4 млн руб.) финансовых потерь понесли малые сельскохозяйственные предприятия, 15,6% (32,0 млн руб.) – крупные.

Совокупная сумма уплаченных аграриями налогов в отчётном периоде сложилась в объёме 99,8 млн руб. (против 145,4 млн руб. в 2019 году), что по отношению к выручке составило 6,9% (8,4% годом ранее). На крупные сельскохозяйственные предприятия пришлось 51,0% совокупного показателя, или 50,9 млн руб., на малые – 49,0%, или 48,9 млн руб., соответственно (рис. 23).

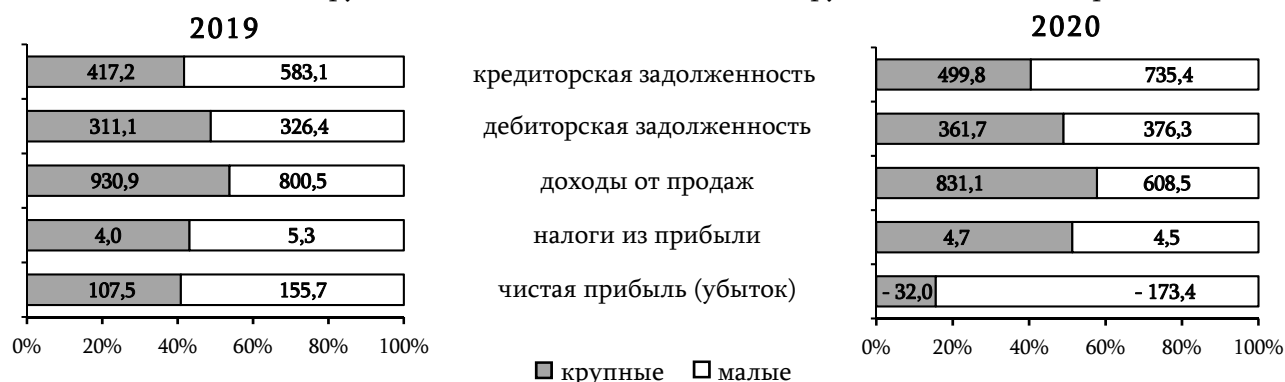


Рис. 23. Основные финансовые показатели деятельности сельскохозяйственных предприятий в 2019-2020 гг., млн руб.

С начала 2020 года величина дебиторской задолженности организаций сельскохозяйственной отрасли увеличилась на 15,8%, до 738,0 млн руб., из которых 49,0%, или 361,7 млн руб., долговых обязательств компаний-партнёров пришлось на крупные агропромышленные предприятия, 51,0%, или 376,3 млн руб., – на малые.

Объём кредиторской задолженности агрохозяйств на 1 января 2021 года составил 1 235,1 млн руб., расширившись с начала года на 23,5%. При этом малые предприятия отрасли

сформировали 59,5% совокупного показателя, или 735,4 млн руб., крупные – 40,5%, или 499,8 млн руб. соответственно. Размер просроченной кредиторской задолженности сельхозпроизводителей возрос за год на 22,4%, до 97,2 млн руб., из которых 98,1% (95,4 млн руб.) пришлось на субъекты малого предпринимательства.

За отчётный год объём выданных займов увеличился на 12,0%, до 639,3 млн руб., в основном вследствие их привлечения малыми хозяйствующими субъектами (+55,4%, до 122,3 млн руб.).

На фоне реализуемых мер государственной поддержки в части льготного кредитования организаций агропромышленного комплекса суммарный объём задолженности по банковским кредитам в отрасли, согласно данным статистической отчётности, увеличился на 49,3%, до 845,3 млн руб., их которых на крупные агрохозяйства пришлось 540,9 млн руб. (+37,4%), на малые – 304,5 млн руб. (+76,2%). При этом доля долгосрочных кредитов в общей структуре составила 87,9%, или 743,4 млн руб. (83,1% годом ранее, рис. 24).

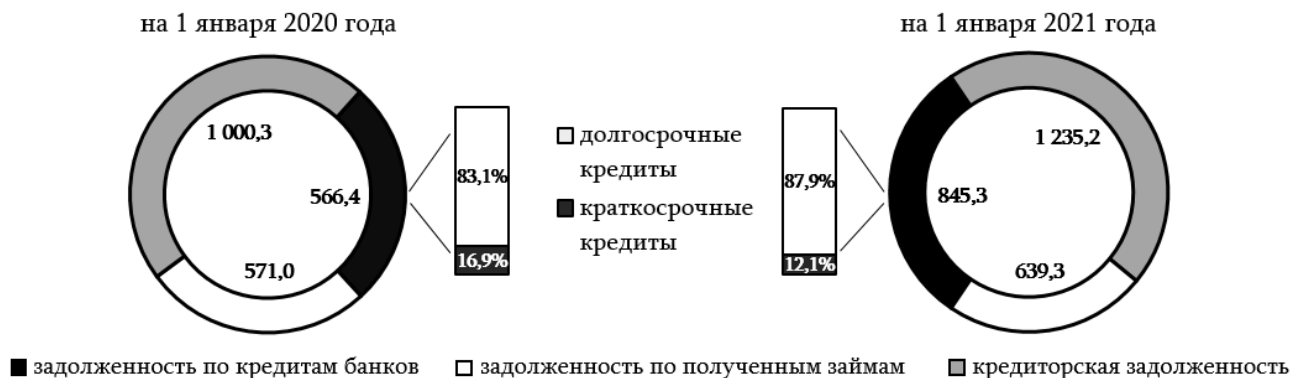


Рис. 24. Динамика и структура обязательств сельскохозяйственных предприятий в 2020 году, млн руб.

Совокупный размер обязательств сельскохозяйственных предприятий на конец 2020 года составил 2 760,6 млн руб. (+27,5%), в том числе крупных – 1 573,6 млн руб. (+19,3% к уровню на 1 января 2020 года), малых – 1 187,0 млн руб. (+40,2% соответственно).

Остаточная стоимость основных средств организаций отрасли на конец отчётного периода возросла на 16,0%, до 1 698,7 млн руб.

Рентабельность продаж (ROS) крупных и малых сельхозорганизаций в отчётном периоде сложилась с отрицательным знаком – -3,9% и -28,5% соответственно.

Торговля

В 2020 году сфера торговли в республике была представлена 54 крупными и 1 803 малыми (-71 ед. по сравнению с 2019 годом) организациями, в которых было занято 9 477 и 7 274 человек соответственно. Деятельность в рассматриваемом периоде осуществляли 1 526 (82,2%) хозяйствующих субъектов отрасли.

Действие на территории республики карантинных ограничений обусловило снижение розничного товарооборота и платных услуг населению в отчётном периоде. С учётом положительной динамики показателя в начале года, в целом по итогам 2020 года совокупная выручка предприятий торговли снизилась на 4,9%, до 14 085,0 млн руб., из которых на крупные организации пришлось 11 046,2 млн руб. (78,4% совокупного показателя), на малые – 3 038,8 млн руб. (21,6%). Себестоимость продаж уменьшилась на 5,8%, до 11 616,0 млн руб. В то же время коммерческие расходы увеличились на 2,9%, до 734,5 млн руб., административные – на 5,7%, до 420,9 млн руб., наибольший рост был зафиксирован по показателю прочих операционных расходов – на 29,4%, до 673,8 млн руб.

Прибыль в размере 1 180,7 млн руб. (-13,8%) в отчётном периоде получили 81,5% крупных (864,7 млн руб.) и 62,9% малых (316,0 млн руб.) торговых предприятий, убыток на сумму

Реальный сектор

155,8 млн руб. (рост в 2,4 раза) – соответственно 18,5% (15,4 млн руб.) и 37,9% (140,4 млн руб.) организаций, фактически осуществлявших деятельность в отчётном периоде (рис. 25).

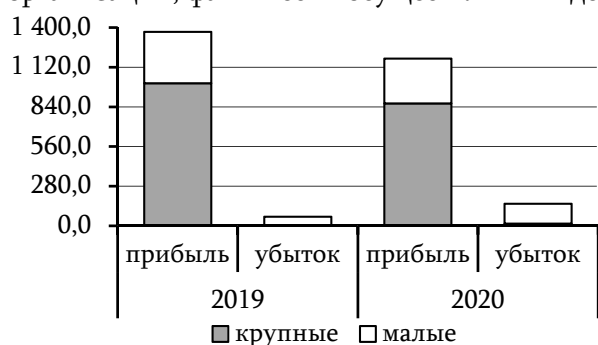


Рис. 25. Финансовые результаты деятельности торговых организаций в 2019-2020 гг., млн руб.

Таким образом, финансовый результат деятельности крупных и малых предприятий торговли в 2020 году сложился на уровне 1 025,0 млн руб. (-21,5% от показателя предыдущего года).

Итоговым результатом деятельности организаций отрасли после уплаты налогов из прибыли на сумму 357,3 млн руб. (-4,1%) стала чистая прибыль в размере 667,7 млн руб. (-28,5%), из которой 566,5 млн руб. было получено 35 крупными и 101,2 млн руб. – 732 малыми торговыми предприятиями. При этом в структуре

показателя по всем отраслям экономики в торговле была сконцентрирована наибольшая доля чистой прибыли (43,5%).

Совокупная величина уплаченных налогов организаций, занятых в торговле, сократилась на 3,4%, до 951,3 млн руб., что по отношению к выручке составило 6,8% (6,6% годом ранее), при этом крупные предприятия сформировали 92,4% показателя, или 879,2 млн руб.

Размер дебиторской задолженности в отрасли увеличился на 15,6%, до 3 584,6 млн руб., из которых на крупные предприятия пришлось 2 883,3 млн руб., на малые – 701,3 млн руб. (80,4% и 19,6% в общей структуре дебиторской задолженности соответственно) (рис. 26).

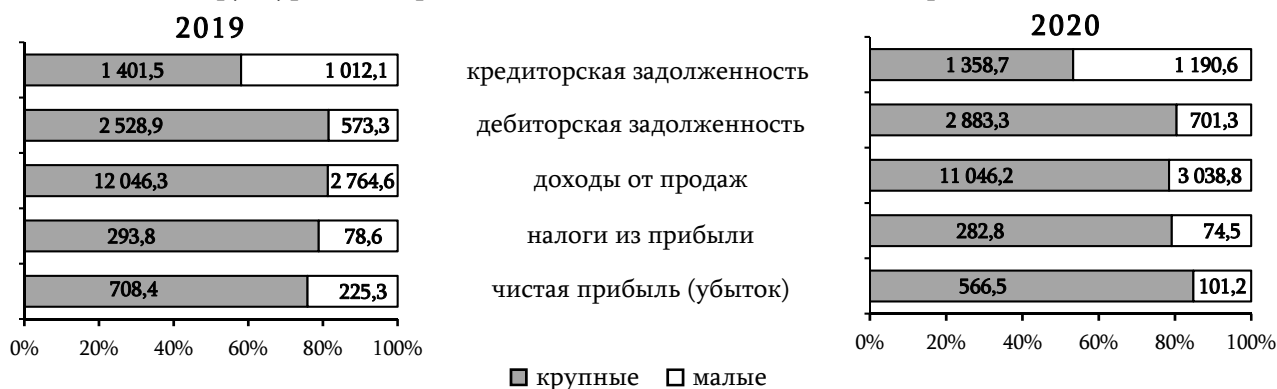


Рис. 26. Основные финансовые показатели деятельности торговых организаций в 2019-2020 гг., млн руб.

Объём кредиторской задолженности торговых организаций на 1 января 2021 года составил 55,2% обязательств и сложился на уровне 2 549,3 млн руб., расширившись на 5,6%, при этом крупные и малые предприятия сформировали 1 358,7 млн руб. (53,3%) и 1 190,6 млн руб. (46,7%) соответственно. Размер просроченной задолженности возрос на 11,0%, до 46,7 млн руб., из которых 87,8% пришлось на малый бизнес.

Объём обязательств торговых организаций по привлечённым ссудам характеризовался ростом на 18,0%, до 1 296,4 млн руб., преимущественно за счёт увеличения суммы займов, полученных малыми предприятиями, на 58,4%, до 762,8 млн руб. (58,8% совокупного показателя).

По данным отчётности организаций отрасли, сумма задолженности по кредитам возросла в меньшей степени – на 2,8%, сложившись на уровне 691,4 млн руб. (рис. 27), что было преимущественно обусловлено наращиванием задолженности малых фирм (+16,2%, до 111,5 млн руб.). При этом наблюдалась разнонаправленная динамика по краткосрочным и долгосрочным кредитам. Размер краткосрочных привлечений сократился на 32,2%, до 158,5 млн руб., составив 22,9% совокупного показателя, в то время как долгосрочных – увеличился

на 21,5%, до 532,9 млн руб. (77,1% соответственно).

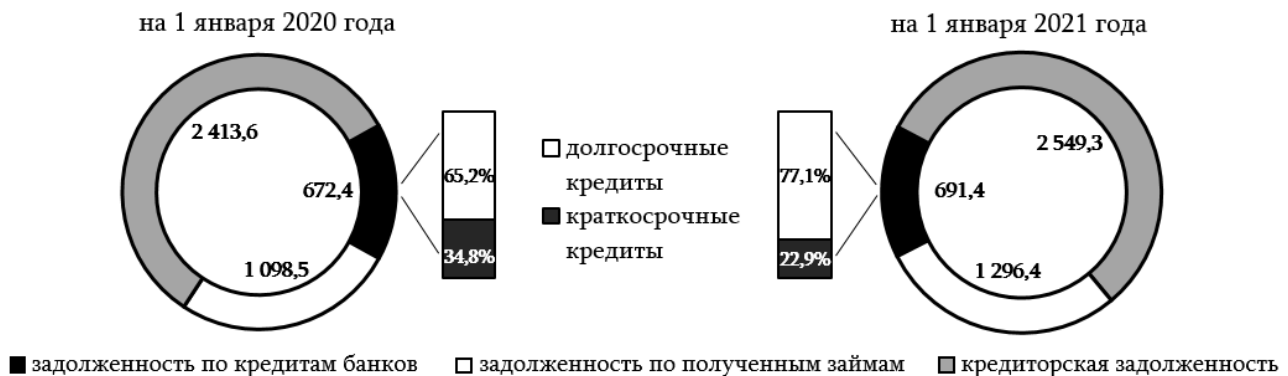


Рис. 27. Динамика и структура обязательств торговых организаций в 2020 году, млн руб.

В целом совокупная величина обязательств расширилась на 8,0%, до 4 619,1 млн руб., из которых на крупные предприятия пришлось 54,1% (2 497,6 млн руб.), на малые – 45,9% (2 121,5 млн руб.).

Остаточная стоимость основных средств торговых организаций с начала года снизилась на 1,1%, до 1 277,6 млн руб.

Рентабельность продаж (ROS) крупных и малых субъектов отрасли в отчётном периоде сложилась на отметке 5,1% и 3,3% соответственно.

Транспорт

Транспортная отрасль, представленная 27 крупными и 124 малыми (+13 ед. к уровню 2019 года) предприятиями, в которых работало 3 831 и 861 человек соответственно, в 2020 году стала одной из наиболее пострадавших сфер деятельности в результате пандемии COVID-19, что было обусловлено введением ограничений на грузовые и пассажирские перевозки как на территории республики, так и за её пределами. Как следствие разрыва и нарушения производственно-сбытовых связей, снижения спроса на транспортные услуги, сумма полученной выручки организациями отрасли сложилась в размере 824,6 млн руб., что на 17,6% меньше значения 2019 года. При этом фактически осуществляли свою деятельность 70,2%, или 106 хозяйствующих субъектов отрасли.

Себестоимость оказываемых услуг сократилась на 16,3%, до 652,7 млн руб. Другие операционные и коммерческие расходы по сравнению с 2019 годом увеличились на 19,7%, до 131,4 млн руб., и на 5,9%, до 4,2 млн руб., соответственно.

Совокупный размер уплаченных налогов транспортных организаций уменьшился на 7,1%, до 169,1 млн руб. (20,5% по отношению к выручке), из которых 94,5%, или 159,8 млн руб., пришлось на крупные предприятия отрасли.

В отчётном году сальдированный финансовый результат снизился на 81,0% по сравнению с значением 2019 года и составил 13,9 млн руб., из которых на крупные транспортные компании пришлось 94,3%, или 13,1 млн руб. (рис. 28). Убытки, полученные 48,1% крупных и 37,9% малых транспортных фирм, возросли в 4,8 раза, до 36,9 млн руб. При этом прибыль, сформированная 51,9% организаций крупного и 47,6% малого бизнеса, уменьшилась в отчётном периоде на 37,1%, до 50,8 млн руб. После уплаты налогов из прибыли в сумме 56,1 млн руб. (-14,5% к уровню 2019 года) сложился чистый убыток в размере 42,2 млн руб.

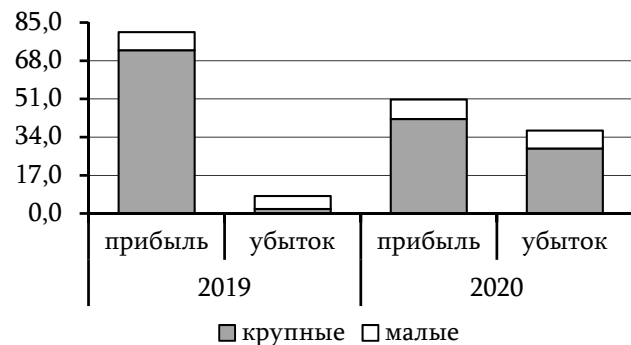


Рис. 28. Финансовые результаты деятельности транспортных организаций в 2019-2020 гг., млн руб.

Реальный сектор

Величина дебиторской задолженности транспортных организаций возросла на 1,1%, до 2 211,3 млн руб., из которых 95,6%, или 2 122,7 млн руб., сформировали крупные транспортные фирмы (рис. 29).

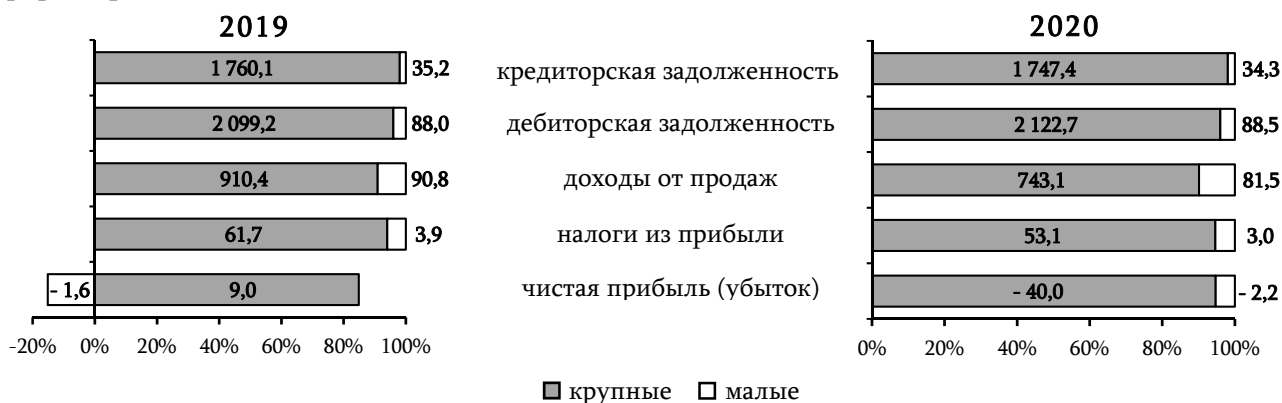


Рис. 29. Основные финансовые показатели деятельности транспортных организаций в 2019-2020 гг., млн руб.

Объём кредиторской задолженности на 1 января 2021 года составил 81,0% обязательств организаций отрасли, сократившись за год на 0,8%, до 1 781,7 млн руб., из них 98,1%, или 1 747,4 млн руб. пришлось на крупные транспортные организации. Доля просроченной кредиторской задолженности в общей структуре составила 90,0%, сложившись на уровне 1 594,8 млн руб. (+0,9% к показателю 2019 года).

За отчётный год сумма полученных займов возросла на 26,4%, до 277,0 млн руб. (рис. 30), за счёт увеличения привлечений крупных фирм в 2,6 раза, до 75,0 млн руб. Величина задолженности по кредитам банков, по данным отчётности организаций, снизилась на 12,0%, до 5,0 млн руб., и была обусловлена сокращением долгосрочных заимствований на 44,1%, до 2,1 млн руб. При этом объём краткосрочных кредитов увеличился на 48,9%, до 2,9 млн руб.



Рис. 30. Динамика и структура обязательств транспортных организаций в 2020 году, млн руб.

В целом размер обязательств сложился на уровне 2 189,5 млн руб. (+1,3%), из которых крупные организации отрасли сформировали 88,4% (1 935,2 млн руб., +1,0%), малые – 11,6% (254,3 млн руб., +4,0%).

Остаточная стоимость основных средств транспортных компаний на конец отчётного периода снизилась на 2,1%, до 2 048,3 млн руб.

Рентабельность продаж (ROS) по итогам 2020 года сформировалась в области отрицательных значений – -5,4% у крупных и -2,7% у малых организаций соответственно.

Строительство

В 2020 году в строительной отрасли осуществляли деятельность 6 крупных и 268 малых (-19 ед. к уровню 2019 года) организаций с численностью 502 и 2 180 человек соответственно. На фоне

продолжения реализации государственных программ в сфере строительства выручка строительных компаний составила 677,6 млн руб., что на 21,7% выше значения базисного года, и на 82,7% (560,3 млн руб.) была сформирована малыми предприятиями.

Себестоимость оказываемых услуг возросла на 34,4%, до 493,8 млн руб. Другие операционные расходы увеличились на 48,5%, до 42,7 млн руб., общие административные и коммерческие расходы – на 7,7%, до 72,6 млн руб., и на 3,8%, до 2,2 млн руб. соответственно.

Величина уплаченных компаниями отрасли налогов увеличилась на 24,8%, до 89,0 млн руб. (13,1% по отношению к выручке), из которых 77,7%, или 69,1 млн руб., пришлось на малые организации, на крупные субъекты отрасли – 22,3%, или 19,9 млн руб.

Несмотря на весомый рост совокупной выручки, отмечалось значительное увеличение убытков у порядка половины крупных и 29,6% малых предприятий, что в итоге определило снижение сальдированного финансового результата по отрасли на 27,2%, до 81,8 млн руб. (рис. 31).

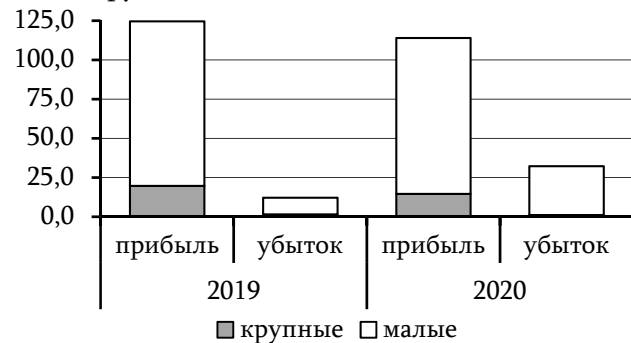


Рис. 31. Финансовые результаты деятельности строительных организаций в 2019-2020 гг., млн руб.

В то же время прибыль в размере 114,0 млн руб. (-8,5% к значению 2019 года) получили 50,0% и 70,4% предприятий соответственно. После исполнения обязательств перед бюджетом по налогам из прибыли (34,0 млн руб., +2,1%) итоговый результат деятельности строительных предприятий – чистая прибыль – сложился в пределах 47,8 млн руб., уменьшившись за год на 39,5%, при этом малые компании отрасли сформировали 87,4% совокупного показателя, или 41,8 млн руб., крупные – 12,6%, или 6,0 млн руб. (рис. 32).

Сумма дебиторской задолженности строительных предприятий составила 159,6 млн руб., сократившись с начала года на 10,5%. При этом доля просроченных долгов контрагентов уменьшилась на 14,0%, до 7,1 млн руб.

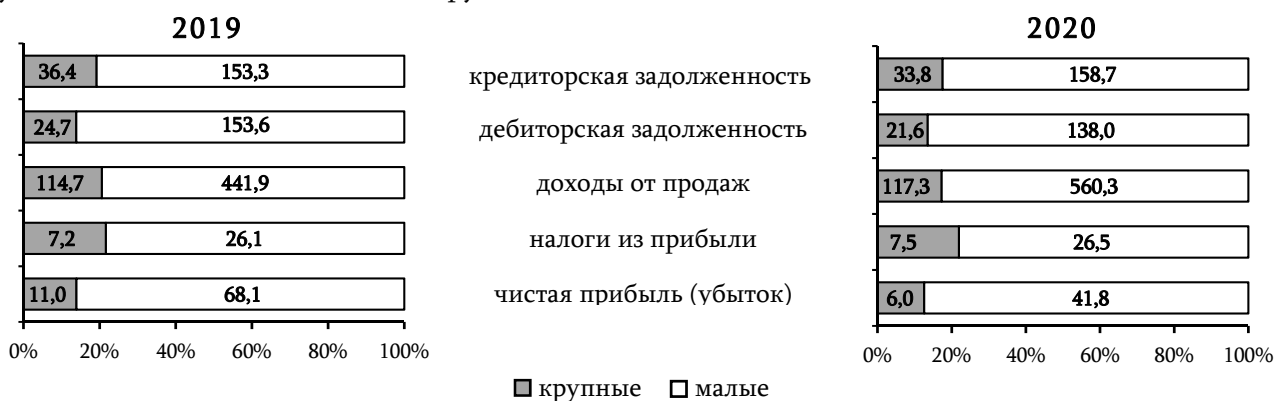


Рис. 32. Основные финансовые показатели деятельности строительных организаций в 2019-2020 гг., млн руб.

Объём кредиторской задолженности возрос на 1,4%, до 192,4 млн руб., за счёт роста показателя в сегменте малого предпринимательства на 3,5%, до 158,7 млн руб. В то же время удельный вес просроченной задолженности сократился с 14,0% до 4,7% на конец отчётного периода.

Объём обязательств по полученным займам за год увеличился на 22,8%, до 121,3 млн руб. (рис. 33), из которых основную долю в совокупном показателе занимали организации малого бизнеса – 98,9%, или 119,9 млн руб. (+22,1%). При этом существенным ростом характеризовался показатель на крупных предприятиях отрасли – в 2,6 раза, до 1,4 млн руб. (1,1% от общего объёма).

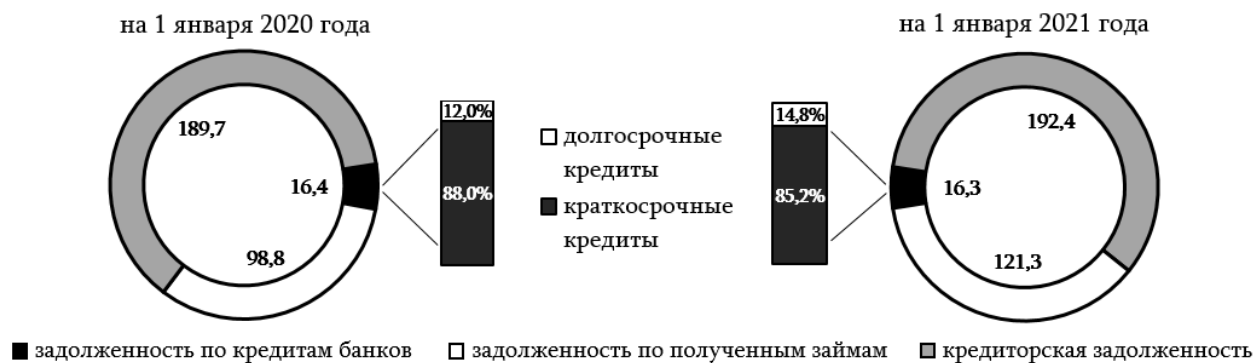


Рис. 33. Динамика и структура обязательств строительных организаций в 2020 году, млн руб.

Согласно отчётности строительных организаций, с начала 2020 года задолженность по кредитам перед банками уменьшилась на 0,1%, до 16,4 млн руб., из которых 76,9% (12,6 млн руб.) составили малые предприятия.

На 1 января 2021 года величина обязательств крупных и малых организаций отрасли сложилась на уровне 397,7 млн руб., увеличившись за год на 6,7%. При этом малые организации сформировали 87,7%, или 348,9 млн руб., всех обязательств, что на 7,9% выше уровня на 1 января 2020 года, крупный бизнес – 12,3%, или 48,8 млн руб. (-1,2% соответственно). Остаточная стоимость основных средств строительных компаний на конец отчётного периода возросла на 9,5%, до 143,5 млн руб.

Рентабельность продаж (ROS) крупных и малых субъектов отрасли в 2020 году составила 5,1% и 7,5% соответственно.

Связь

В 2020 году доходы трёх крупных и 11 малых организаций связи характеризовались положительной динамикой, сформировавшись в размере 924,9 млн руб. (+1,1% к уровню 2019 года). Численность сотрудников данных организаций составила 1 949 и 90 человек соответственно.

Себестоимость возросла на 0,9%, до 732,5 млн руб. Административные и другие операционные расходы по всем категориям предприятий отрасли повысились на 8,1%, до 76,6 млн руб., и на 13,9%, до 41,8 млн руб. соответственно, в то время как коммерческие расходы характеризовались сокращением на 35,4%, до 5,0 млн руб.

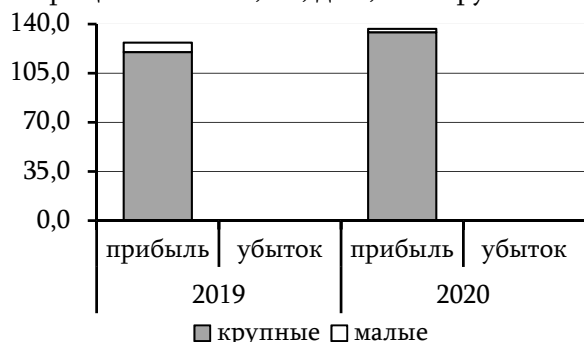


Рис. 34. Финансовые результаты деятельности компаний связи в 2019-2020 гг., млн руб.

Сальдированный финансовый результат по сравнению с базисным годом увеличился на 7,7%, до 136,5 млн руб. Прибыль, полученная тремя крупными и семью малыми организациями отрасли, возросла на 7,8%, составив 136,6 млн руб. (рис. 34). В то же время более чем в 2 раза увеличились убытки, полученные тремя малыми хозяйствующими субъектами, до 114,1 тыс. руб. В отчётном году расходы по налогам из прибыли сократились на 3,0%, до 46,4 млн руб. В итоге размер оставшейся в распоряжении организаций

связи чистой прибыли составил 90,0 млн руб. (+14,2% к предыдущему году).

Совокупный размер уплаченных компаниями отрасли налогов уменьшился на 0,7%, до 138,3 млн руб. (14,9% по отношению к выручке), из которых 97,5%, или 134,9 млн руб., сформировали крупные организации.

За 2020 год размер дебиторской задолженности организаций связи снизился на 16,9%, составив на 1 января 2021 года 128,0 млн руб., из которых 93,9%, или 120,2 млн руб., пришлось на крупные хозяйствующие субъекты отрасли. Кредиторская задолженность за отчётный год сократилась на 19,7%, до 194,0 млн руб. (рис. 35).

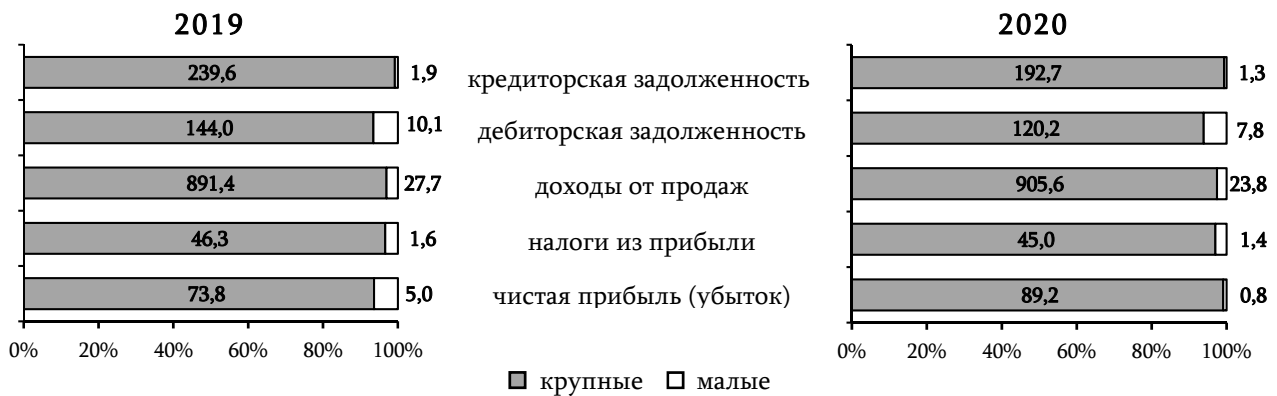


Рис. 35. Основные финансовые показатели деятельности компаний связи в 2019-2020 гг., млн руб.

Обязательства по полученным займам, сформированные предприятиями малого бизнеса, сохранились на прежнем уровне – 11,3 тыс. руб. При этом задолженность по кредитам банков снизилась на 59,8%, до 70,0 тыс. руб. Совокупный объём обязательств в отрасли сократился за год на 17,8%, сложившись на 1 января 2021 года в размере 217,0 млн руб., из которых 98,3%, или 213,4 млн руб. (-18,0%) пришлось на крупные организации. Остаточная стоимость основных средств компаний отрасли на конец отчётного периода сложилась на уровне 559,0 млн руб. (-2,1%).

Рентабельность продаж (ROS) крупных и малых хозяйствующих субъектов связи составила 9,9% и 3,5% соответственно.

Жилищно-коммунальное хозяйство

В сфере жилищно-коммунального хозяйства функционировали 13 крупных и 40 малых (41 в 2019 году) организаций с численностью занятых 5 222 и 400 человек соответственно. По сравнению с 2019 годом полученная выручка организаций ЖКХ по всем категориям увеличилась на 3,0%, до 542,7 млн руб., из которых 92,0%, или 499,3 млн руб., было сформировано за счёт крупных отраслевых предприятий. При этом в отчётном периоде фактически осуществляли деятельность 77,4% хозяйствующих субъектов.

Себестоимость оказания услуг возросла на 11,1%, до 436,8 млн руб. Административные расходы и другие операционные расходы увеличились соответственно на 4,2%, до 53,0 млн руб., и на 1,4%, до 56,7 млн руб., при этом размер коммерческих расходов снизился на 3,5%, до 12,0 млн руб.

В отчётном периоде прибыль получили 86,7% крупных и 45,6% малых предприятий жилищно-коммунального хозяйства, которая сократилась по сравнению с 2019 годом на 33,6%, до 21,7 млн руб. (рис. 36). Убытки в размере 2,8 млн руб. понесли 13,3% крупных и 28,2% малых организаций отрасли соответственно. Таким образом, по итогам деятельности в 2020 году сальдированный финансовый результат составил 18,9 млн руб. (-41,2% к уровню 2019 года). После уплаты налогов из прибыли (19,5 млн руб., -8,0%) организациями ЖКХ был сформирован убыток в размере 0,6 млн руб. (против чистой прибыли в сумме 10,9 млн руб. годом ранее).

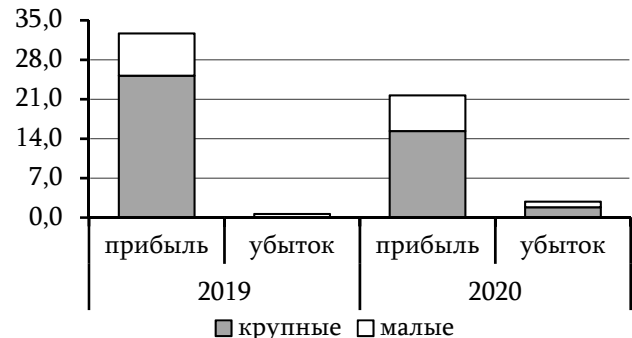


Рис. 36. Финансовые результаты деятельности предприятий ЖКХ в 2019-2020 гг., млн руб.

За 2020 год совокупная величина налогов предприятий отрасли увеличилась на 4,2%, до 91,5 млн руб. (16,9% по отношению к выручке), из которых крупными хозяйствующими субъектами было уплачено 92,5%, или 84,7 млн руб.

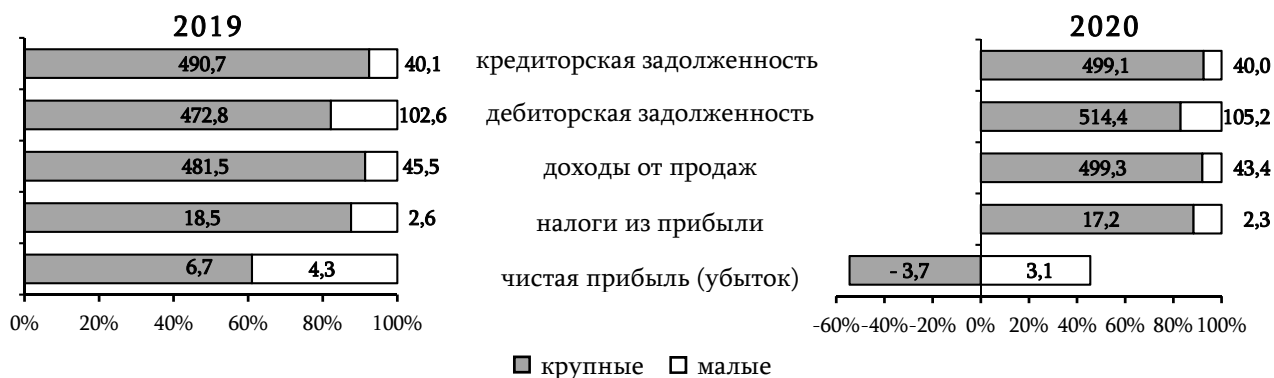


Рис. 37. Основные финансовые показатели деятельности организаций ЖКХ в 2019-2020 гг., млн руб.

Размер совокупной дебиторской задолженности организаций ЖКХ по итогам года увеличился на 7,7%, до 619,6 млн руб. (рис. 37), из которых 67,3%, или 417,1 млн руб., сформировала просроченная задолженность. При этом дебиторская задолженность крупных организаций ЖКХ составила 514,4 млн руб. (+8,8% к 1 января 2020 года), малых – 105,2 млн руб. (+2,6% соответственно).

Объём кредиторской задолженности по всем категориям предприятий жилищно-коммунальной сферы за год возрос на 1,6%, до 539,1 млн руб. На 1 января 2021 года доля просроченной кредиторской задолженности в общей структуре составила 10,6%, или 57,4 млн руб. По итогам отчётного года кредиторская задолженность крупных отраслевых компаний увеличилась на 1,7%, до 499,1 млн руб. При этом соответствующий показатель по малым организациям, напротив, сократился на 0,1%, до 40,0 млн руб.

За 2020 год объём обязательств по полученным займам уменьшился на 1,5%, до 35,9 млн руб., наибольшую долю которых сформировали крупные хозяйствующие субъекты – 97,5%, или 35,0 млн руб. (-2,5% к 1 января 2020 года).

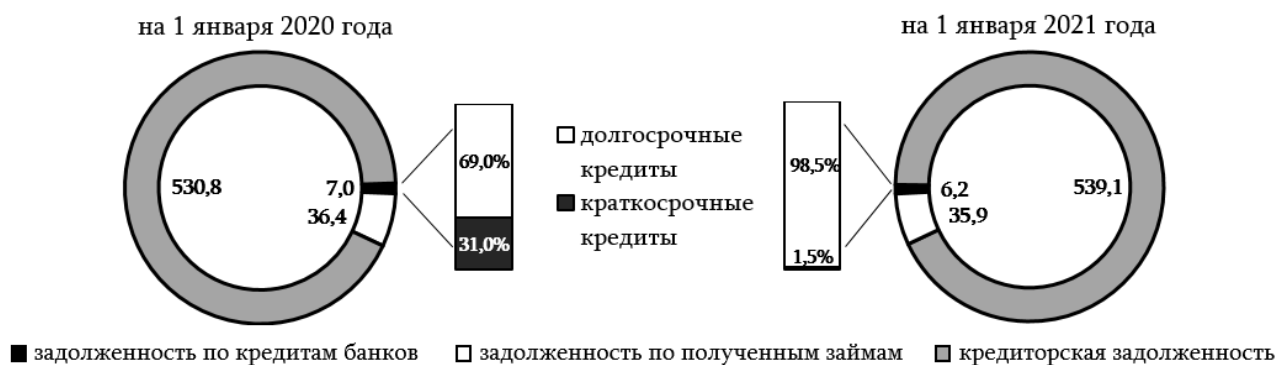


Рис. 38. Динамика и структура обязательств организаций ЖКХ в 2020 году, млн руб.

Задолженность по банковским кредитам сократилась на 10,8%, до 6,2 млн руб. (рис. 38), в основном за счёт снижения показателя на крупных предприятиях отрасли (-16,4%, до 5,8 млн руб.). При этом на конец 2020 года долгосрочные кредиты в общей структуре кредитования занимали 98,5%, или 6,1 млн руб. (+27,2% к началу отчётного года).

В целом размер совокупных обязательств по всем категориям хозяйствующих субъектов отрасли увеличился на 1,8%, сложившись на уровне 634,1 млн руб., из которых 92,4%, или 586,1 млн руб. (+1,7% к началу 2020 года) формировали крупные организации ЖКХ, 7,6%, или 48,0 млн руб. (+3,1%) – малые. Остаточная стоимость основных средств предприятий отрасли сложилась на уровне 2 613,3 млн руб. (-0,4%).

Рентабельность продаж (ROS) сформировалась на отметке -0,7% в крупных и 7,1% в малых организациях соответственно.