

## ДИНАМИКА ДЕНЕЖНЫХ ПЕРЕВОДОВ В/ИЗ ПМР В I ПОЛУГОДИИ 2021 ГОДА

Начало активной вакцинации в ряде стран позволило частично снять введённые карантинные ограничения и в целом, несмотря на неравномерную динамику, способствовало росту поступлений частных трансфертов в республику - в I полугодии 2021 года их сумма составила 69,6 млн долл., что больше соответствующего уровня 2020 года на 31,0%. Денежные переводы из Приднестровской Молдавской Республики сформировались в размере 17,3 млн долл. против 16,3 млн долл. годом ранее (+6,5%). В структуре трансграничных переводов основную долю традиционно занимали переводы в/из Российской Федерации, в разрезе валют – доллары США.

На протяжении всего 2021 года поток денежных переводов посредством различных систем быстрых денежных переводов в/из Приднестровской Молдавской Республики характеризовался неустойчивой динамикой (рис. 48).

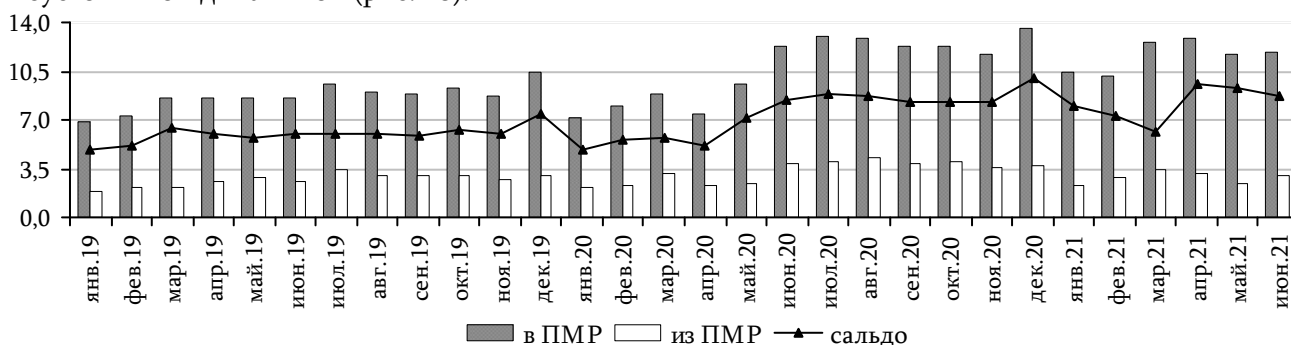


Рис. 48. Динамика денежных переводов, млн долл.

Однако по итогам I полугодия 2021 года оборот денежных средств в данном сегменте финансового рынка (суммарная величина переводов из республики и в республику) превысил сопоставимый показатель 2020 года на 24,9%, составив 86,9 млн в долларовом эквиваленте против 69,4 млн долл. в базисном периоде 2020 года (рис. 49). На территорию республики через приднестровские банки были перечислены средства в размере 69,6 млн долл., что на 16,5 млн долл. (на 31,0%) больше показателя за аналогичный период 2020 года. Минимальный объём денежных поступлений, следуя традиционной сезонной динамике, был зафиксирован в феврале текущего года – 10,2 млн долл., максимальное значение отмечено в апреле – 12,8 млн долл. Среднемесячный объём полученных из-за рубежа переводов составил 11,6 млн долл. против 8,9 млн долл. годом ранее.

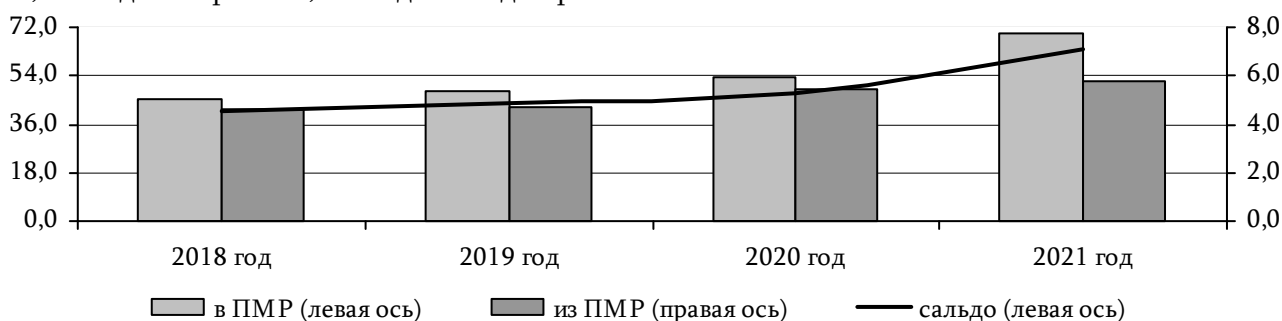
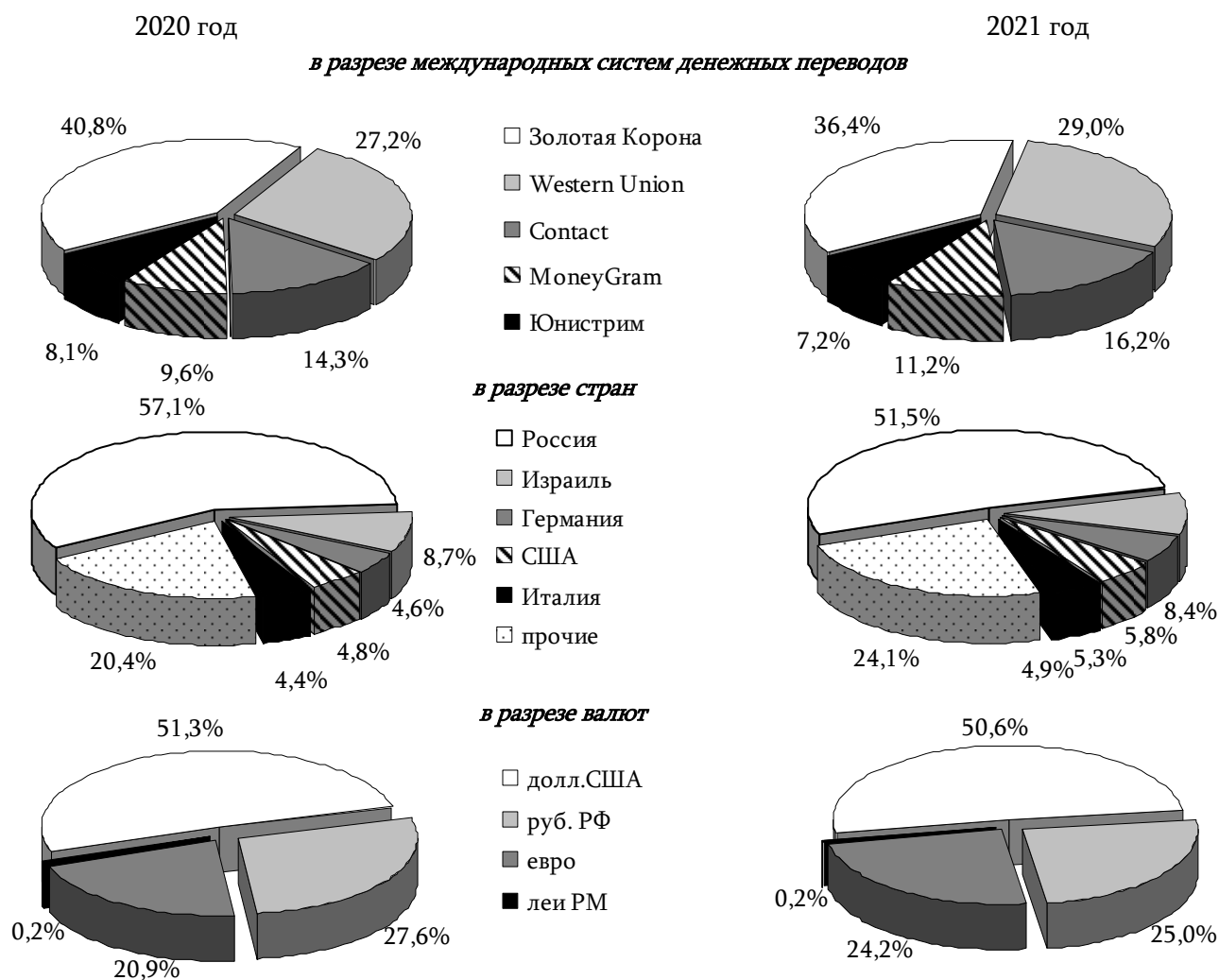


Рис. 49. Динамика денежных переводов за I полугодие 2018-2021 гг., млн долл.

В I полугодии 2021 года банки республики работали с пятью международными системами денежных переводов, конкуренция между которыми достаточна велика. Однако лидирующую позицию среди них традиционно занимала «Золотая Корона» (рис. 50), посредством которой было получено 25,3 млн в долларовом эквиваленте, или 36,4% от их суммарной величины. Далее следуют Western Union – 20,2 млн долл. (29,0%), международная сеть Contact – 11,3 млн долл. (16,2%), MoneyGram – 7,8 млн долл. (11,2%) и «Юнистрим» – 5,0 млн долл. (7,2%). При этом платёжная система «Золотая Корона» была наиболее востребована в России (откуда было перечислено 20,9 млн долл., или 58,3% от всего входящего потока по данной стране), Израиле (1,5 млн долл., или 25,1%), Молдове (0,5 млн долл., или 77,6%) и Польше (0,5 млн долл., или 20,5%). Частные отправления, осуществлённые через Western Union, зарегистрированы преимущественно из России (4,3 млн долл., или 12,1%), Германии (2,4 млн долл., или 58,6%), Италии (2,2 млн долл., или 65,6%), США (1,7 млн долл., или 47,1%), Украины (1,7 млн долл., или 66,2%), Польши (1,4 млн долл., или 63,4%), Франции (0,9 млн долл., или 60,9%), Турции (0,7 млн долл., или 69,0%) и Чехии (0,6 млн долл., или 49,7%); к услугам Contact главным образом прибегали при отправке переводов из России (6,7 млн долл., или 18,6%) и Израиля (3,4 млн долл., или 58,1%). Системе MoneyGram отдавали предпочтение в США (1,8 млн долл., или 49,9%), Германии (1,5 млн долл., или 36,9%), Италии (1,0 млн долл., или 28,2%) и Украине (0,8 млн долл., или 32,9%); «Юнистрим» – в России (4,0 млн долл., или 11,1%) и Израиле (0,5 млн долл., или 8,0%).



**Рис. 50. Структура поступивших в ПМР денежных переводов за I полугодие 2020-2021 гг.**

В сравнении с базисным периодом по всем операторам сформировалась положительная динамика входящих переводов: ремитенции, осуществлённые посредством ПС «Золотая Корона», возросли на 16,9% (+3,7 млн долл.), через Western Union – на 39,5% (+5,7 млн долл.), Contact – на 48,3% (+3,7 млн долл.), MoneyGram – на 53,3% (+2,7 млн долл.) и «Юнистрим» – на 16,4% (+0,7 млн долл.). Вместе с тем долевое представление ПС «Золотая Корона» в общем объёме полученных трансфертов сократилось на 4,4 п.п., «Юнистрим» – на 0,9 п.п., удельный вес транзакций, осуществлённых через Western Union, Contact и MoneyGram, напротив, увеличился – на 1,8 п.п., 1,9 п.п., 1,6 п.п. соответственно. Изменения в сформировавшейся структуре в первую очередь объясняются снижением доли переводов, поступающих из Российской Федерации по платёжной системе «Золотая Корона» (на 5,1 п.п.), на фоне расширения по указанному направлению транзакций, осуществлённых через Contact (+5,0 п.п.) и Western Union (+1,5 п.п.). Кроме того, MoneyGram существенно укрепил своё положение среди отправителей денежных переводов из Германии (+4,1 п.п.), США (+2,8 п.п.) и Украины (+6,5 п.п.), значительно потеснив Western Union (-7,3 п.п., -1,2 п.п. и -7,0 п.п. соответственно).

В региональной структуре происхождения денежных переводов наибольший поток валютных ресурсов, как и прежде, зарегистрирован из стран СНГ, на которые пришлось 57,3% от их совокупной величины, или 39,9 млн долл. Однако, несмотря на увеличение валютных перечислений в абсолютном выражении (на 6,6 млн долл., или на 19,8%), долевое представление указанной группы стран к сопоставимому показателю 2020 года сузилось на 5,3 п.п. Переводы из стран Европейского союза составили 22,8%, или 15,9 млн долл. (+4,4 п.п.), на прочие страны пришлось 19,9%, или 13,8 млн долл. (+0,9 п.п.). Расширение финансового потока главным образом было обеспечено ростом частных поступлений из России на 5,5 млн долл. (на 18,1%), Германии – на 1,6 млн долл. (на 63,9%), Израиля – на 1,2 млн долл. (на 26,1%), Польши – на 1,2 млн долл. (в 2,1 раза), США – на 1,1 млн (на 44,3%), Италии – на 1,0 млн долл. (на 44,2%) и Украины – на 1,0 млн долл. (на 63,4%).

Географическое распределение трансграничных переводов, как и ранее, отличалось высокой степенью концентрации: из 127 государств, выступавших в отчётном периоде перевододателями, ключевыми традиционно остаются 10 стран-доноров. В I полугодии 2021 года из них поступило 88,5% от общего объёма ремитенций, или 61,6 млн долл. (в аналогичном периоде 2020 года – 89,2%, или 47,4 млн долл.). Десятку лидеров по данному направлению продолжила возглавлять Российская Федерация, обеспечившая 51,5% от всех денежных перечислений, или 35,8 млн долл. (57,1%, или 30,3 млн долл. в соответствующем периоде 2020 года). Далее следуют Израиль – 8,4% (5,8 млн долл.), Германия – 5,8% (4,0 млн долл.), США – 5,3% (3,7 млн долл.), Италия – 4,9% (3,4 млн долл.), Украина – 3,7% (2,6 млн долл.), Польша – 3,2% (2,2 млн долл.), Франция – 2,1% (1,4 млн долл.), Великобритания – 1,9% (1,3 млн долл.) и Чехия – 1,8% (1,3 млн долл.).

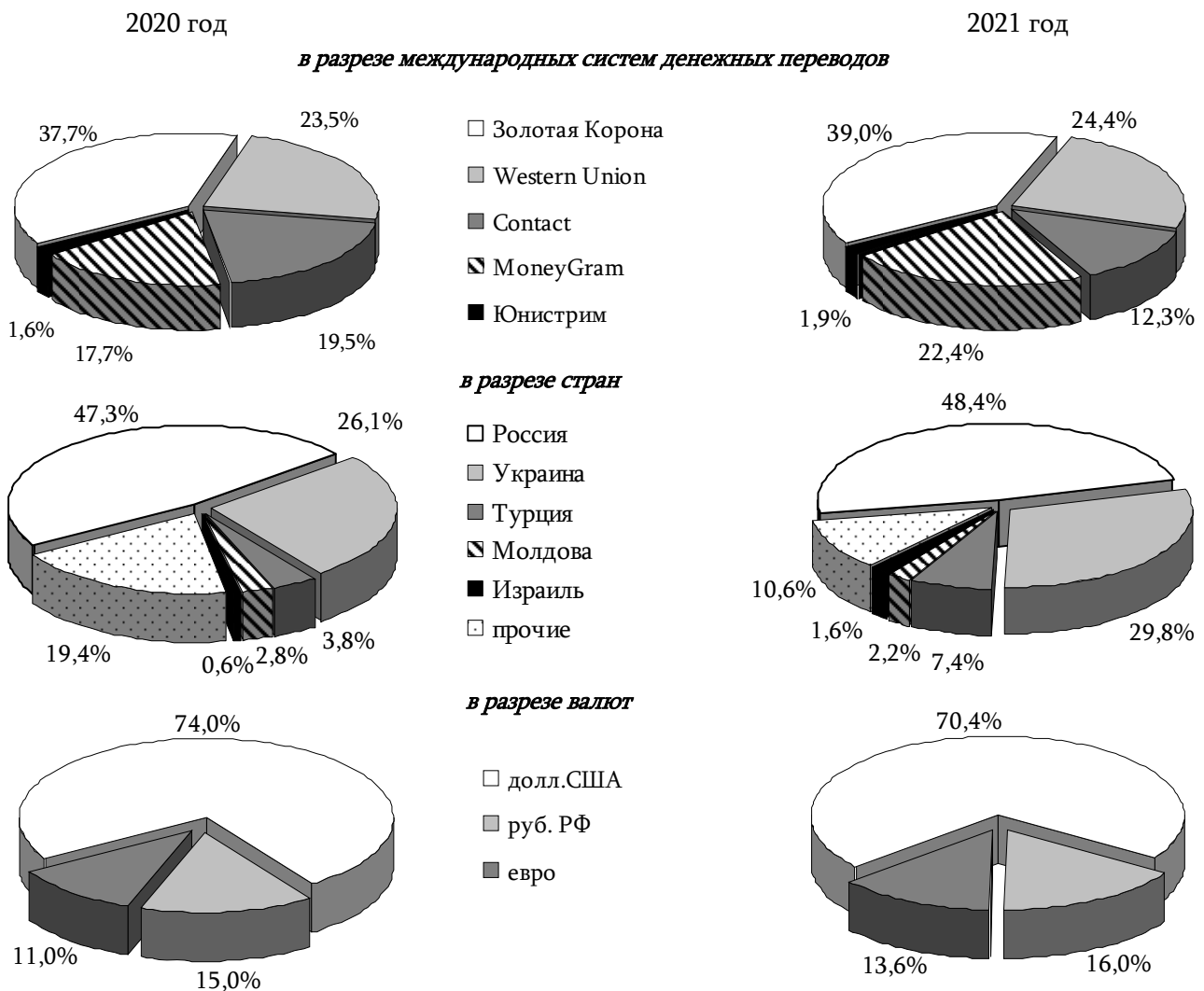
Перечень стран-перевододателей в сравнении с аналогичным периодом 2020 года сократился: несмотря на то, что в него вошёл 21 новый участник (Коста-Рика, Ливия, Вьетнам и др.), 22 страны-контрагента покинули данный список (Макао, Уругвай, Гуам и др.).

В I полугодии 2021 года основной валютой денежных переводов в республику оставался доллар США: в общем объёме поступивших средств его доля составила 50,6%, или 35,2 млн долл. Ремитенции, осуществлённые в российских рублях, заняли 25,0%, или 17,4 млн долл., в евровалюте – 24,2%, или 16,9 млн долл., в молдавских леях – 0,2%, или 0,2 млн долл. По отношению к сопоставимым показателям прошлого года наблюдалось укрепление позиций евровалюты на фоне ослабления доллара США и российского рубля: в то время как транзакции в долларах и российских рублях уменьшились на 0,7 п.п. и на 2,6 п.п. соответственно, трансферты в евро возросли на 3,3 п.п., в молдавских леях – остались без изменений.

Объём денежных переводов, отправленных физическими лицами из Приднестровской Молдавской Республики, в I полугодии 2021 года сложился на уровне 17,3 млн долл. против

16,3 млн долл. годом ранее (+1,1 млн долл., или +6,5%). Наименьшая величина адресованных иностранным акцепторам средств зарегистрирована в январе (2,3 млн долл.), максимальная – в марте (3,4 млн долл.). Среднемесячный показатель исходящих личных трансфертов сформировался в размере 2,9 млн долл. (2,7 млн долл. в базисном периоде).

При отправке частных трансфертов большинство перевододателей предпочитали обращаться к услугам платёжной системы «Золотая Корона», с помощью которой в адрес зарубежных адресатов было перечислено 6,8 млн долл., или 39,0% всех транзакций (рис. 51). На втором месте значится международная система Western Union с объёмом переводов в размере 4,2 млн долл. (24,4%); далее следуют MoneyGram (3,9 млн долл., или 22,4%), Contact (2,1 млн долл., или 12,3%) и на последнем месте рейтинга международных операторов – платёжная система «Юнистрим» – 0,3 млн долл. (1,9%).



**Рис. 51. Структура отправленных из ПМР денежных переводов за I полугодие 2020-2021 гг.**

Основная часть денежных переводов, осуществлённых с помощью оператора «Золотая Корона», направлялась в Российскую Федерацию (5,6 млн долл., или 66,9% от всех ремитенций по данному направлению) и Турцию (0,5 млн долл., или 35,8%). Через Western Union личные трансферты, как правило, уходили в Украину (1,9 млн долл., или 35,8%) и Россию (1,5 млн долл., или 17,7%), посредством Contact – в Россию (0,9 млн долл., или 10,8%), Турцию (0,7 млн долл., или 51,4%) и Молдову (0,4 млн долл., или 100,0%), MoneyGram – в Украину (3,3 млн долл., или 64,1%), а с помощью ПС «Юнистрим» – преимущественно в Россию (0,3 млн долл., или 3,5%).

В сравнении с соответствующим периодом 2020 года по большинству операторов сформировалась положительная динамика исходящих переводов: ремитенции, осуществлённые с помощью международной системы «Золотая Корона», возросли на 9,9% (+0,6 млн долл.), Western Union – на 10,5% (+0,4 млн долл.), MoneyGram – на 34,5% (+1,0 млн долл.), «Юнистрим» – на 31,3% (+79,6 тыс. долл.); в то же время транзакции, проведённые через Contact, сократились на 32,5% (-1,0 млн долл.). Долевое представление ПС «Золотая Корона» в совокупном объёме исходящих транзакций расширилось на 1,2 п.п., Western Union – на 0,9 п.п., MoneyGram – на 4,7 п.п., Юнистрим» – на 0,4 п.п., а удельный вес ПС Contact, напротив, сократился на 7,1 п.п. Сформировавшаяся динамика и структурная перестройка главным образом были определены расширением доли транзакций, осуществлённых через систему MoneyGram, в общем объёме денежных отправок в Украину (+11,9 п.п., или +1,1 млн долл.) и сужением денежного потока, проходящего через российского оператора Contact, в США (-71,5 п.п., или -1,6 млн. долл.).

В I полугодии 2021 года в исходящем денежном потоке преобладали переводы в страны ближнего зарубежья: получателям стран данного региона было адресовано 83,3% от общего объёма перечисленных средств, или 14,4 млн долл., на транзакции в страны Европейского союза пришлось 3,6%, или 0,6 млн долл., в страны остального мира – 13,1%, или 2,3 млн долл. В сравнении с аналогичным периодом 2020 года динамика исходящих переводов была разнонаправленной и характеризовалась увеличением объёма денежных отправок в страны СНГ (на 12,0%) и Евросоюза (на 31,6%), наряду с сокращением аналогичных транзакций в остальные страны мира (на 21,8%). Расширение исходящего потока в страны СНГ главным образом было связано с увеличением денежных отправок в Украину (+0,9 млн долл., или +21,7%) и Россию (+0,7 млн долл., или +9,0%); уменьшение денежных перечислений в остальные страны – существенным сокращением их величины в США (-1,6 млн долл., или -94,9%), частично нивелированным ростом денежных отправок в Турцию (+0,7 млн долл., или в 2,1 раза). По странам Европейского союза максимальный рост показали денежные переводы в Польшу (+30,4 тыс. долл., или в 1,8 раза), Румынию (+20,3 тыс. долл., или в 2,0 раза) и Испанию (+19,6 тыс. долл., или в 2,0 раза).

Основная часть денежных отправок осуществлялась в Россию (48,4% от общей суммы денежных отправок, или 8,4 млн долл.) и Украину (29,8%, или 5,2 млн долл.). Помимо названных стран в пятёрку стран-лидеров по отправленным из республики переводам также вошли Турция, куда было перечислено 7,4% частных трансфертов, или 1,3 млн долл., Молдова – 2,2%, или 0,4 млн долл., и Израиль – 1,6%, или 0,3 млн долл. В совокупности на названную группу стран пришлось 89,4% всего объёма исходящих транзакций, или 15,5 млн долл.

Общее количество стран-адресатов в I полугодии 2021 года включало 98 государств и в сравнении с аналогичным периодом 2020 года расширилось. При том, что 13 стран покинули список государств-контрагентов, сформировавшийся годом ранее, 21 государство пополнило его. Среди первых значатся Камерун, Кения, Бахрейн и др., в числе вторых – Малави, Тринидад и Тобаго, Япония и др.

В структуре валютных перечислений за пределы Приднестровской Молдавской Республики по-прежнему превалировал доллар США: по итогам I полугодия 2021 года на него пришлось 70,4%, или 12,2 млн долл. Ремитенции в российских рублях заняли 16,0%, или 2,8 млн долл., в евро – 13,6%, или 2,4 млн долл. В сравнении с соответствующим периодом прошлого года доля операций в американской валюте сократилась (-3,5 п.п.) за счёт увеличения операций, осуществлённых в российских рублях (+1,0 п.п.) и евровалюте (+2,5 п.п.).

В отчётном периоде объём перечисленных в страну личных трансфертов в 4,0 раза превысил аналогичный исходящий денежный поток (годом ранее указанное соотношение составило 3,3). Таким образом, с учётом всех транзакций в/из Приднестровской Молдавской Республики по системам быстрых денежных переводов в республику на чистой основе поступило 52,3 млн долл.

против 36,9 млн долл. в аналогичном периоде 2020 года (+41,8%, или +15,4 млн долл.).

Нетто-приток из стран СНГ зарегистрирован в размере 25,4 млн долл. (48,7% от общего сальдо), из стран Евросоюза – 15,3 млн долл. (29,2%), из остальных стран мира – 11,6 млн долл. (22,1%). По отношению к базисному периоду чистое поступление из стран постсоветского пространства увеличилось на 5,1 млн долл., или на 24,8%, из стран Европейского союза – на 6,0 млн долл., или 63,9%, из прочих стран – на 4,4 млн долл., или 61,2%. Основная часть роста нетто-поступлений была обеспечена приростом личных трансфертов на чистой основе из России на 4,8 млн долл., США – на 2,8 млн долл., Германии – на 1,6 млн долл., Польши – на 1,1 млн долл., Израиля – на 1,0 млн долл. и Италии – на 1,0 млн долл.

В целом республика являлась нетто-получателем переводов по отношению к 104 государствам, из которых на чистой основе перечислено 55,5 млн долл. Наибольший нетто-приток зафиксирован по переводам из Российской Федерации – 27,4 млн долл. (или 52,5% суммарного объёма чистых трансфертов), Израиля – 5,6 млн долл. (10,7%), Германии – 3,9 млн долл. (7,5%), США – 3,6 млн долл. (6,9%), Италии – 3,3 млн долл. (6,4%), Польши – 2,2 млн долл. (4,2%), Франции – 1,4 млн долл. (2,7%), Великобритании – 1,3 млн долл. (2,5%) и Чехии – 1,2 млн долл. (2,3%). Нетто-отток денежных средств отмечен в направлении 33 стран мира в сумме 3,3 млн долл. Наибольшее отрицательное сальдо сформировалось с Украиной – 2,6 млн долл. и Турцией – 0,2 млн долл.

Всего в отчётном периоде контрагентами республики по денежным переводам физических лиц выступили 137 стран. Из них односторонние переводы (без встречного финансового потока) зафиксированы с 49 государствам на общую сумму 0,3 млн долл., в том числе в ПМР – с 39 странами мира (0,3 млн долл.), из ПМР – с 10 государствами (19,9 тыс. долл.). В список первых вошли Саудовская Аравия – 68,4 тыс. долл., Венгрия – 59,5 тыс. долл., Люксембург – 35,2 тыс. долл. и др., во вторую группу: Малави – 7,0 тыс. долл., Уганда – 6,6 тыс. долл., Тунис – 3,7 тыс. долл. и др.