

## ДЕНЕЖНЫЕ ДОХОДЫ И РАСХОДЫ НАСЕЛЕНИЯ В ЯНВАРЕ-СЕНТЯБРЕ 2021 ГОДА

*В 2021 году по мере стабилизации экономической ситуации отмечались положительные изменения и в социальной сфере. Фиксировался рост выплат работникам в реальном секторе, в бюджетной сфере, осуществлена индексация пенсий. Государственные обязательства по социальным выплатам были обеспечены в полном объёме. В результате реальные располагаемые доходы граждан возросли на 5,8%. Наряду с увеличением доходов, существенно увеличились потребительские расходы, что было сопряжено с реализацией отложенного в острый период пандемии спроса.*

### Доходы

Стабилизация ситуации в реальном секторе республики и в сфере государственных финансов отразилась и на параметрах социальной сферы. После стагнации в прошлом году полученные гражданами за январь-сентябрь 2021 года номинальные денежные доходы демонстрировали рост на 9,3%, что практически приблизило их к допандемийному уровню. С учётом инфляционного фона на внутреннем рынке республики, реальная скорость их прироста составила 6,0%<sup>12</sup>. В абсолютном выражении совокупные денежные доходы граждан сложились в сумме 11 904,1 млн руб. (табл. 4). Ежемесячный среднедушевой денежный доход за этот период составил 2 844,8 рубля, а годом ранее – 2 599,8 рубля. Номинальный размер средств, остающихся в личном распоряжении граждан,<sup>13</sup> возрос по отношению к уровню соответствующего периода 2020 года на 9,2% (до 2 647,7 руб.), а их реальный объём, характеризующий количество материальных благ и услуг, которое на них можно приобрести, – на 5,8%.

Таблица 4

### Структура и динамика денежных доходов населения

	январь-сентябрь 2020 года <sup>14</sup>		январь-сентябрь 2021 года		темп роста, %
	млн руб.	уд. вес, %	млн руб.	уд. вес, %	
1. Доходы наёмных работников	4 727,3	43,4	5 190,7	43,6	109,8
2. Доходы от предпринимательской деятельности	669,4	6,1	683,7	5,7	102,1
3. Социальные выплаты	3 180,4	29,2	3 436,2	28,9	108,0
4. Доходы от собственности	89,0	0,8	83,4	0,7	93,7
5. Частные трансферты	1 494,9	13,7	1 742,9	14,6	116,6
6. Прочие денежные поступления	729,9	6,7	767,1	6,4	104,3
Всего денежных доходов	10 890,9	100,0	11 904,1	100,0	109,3

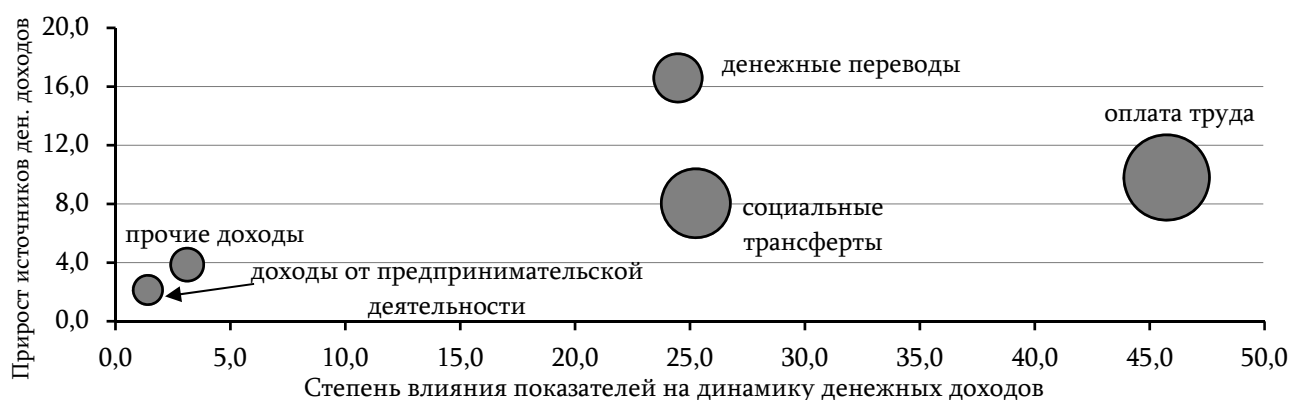
Прожиточный минимум, являющийся «отправной точкой» для представления об уровне благосостояния граждан, в среднем на душу населения составил 1 574,0 руб., повысившись по сравнению с сопоставимым показателем предыдущего года на 1,9%. При этом существенный рост среднедушевых доходов (+9,4%) определил увеличение их покупательной способности с 1,68 до 1,81 набора товаров и услуг, обеспечивающих минимальные потребности населения.

<sup>12</sup> дефлятор равен 1,0316 (изменение среднего уровня потребительских цен в январе-сентябре 2021 года к сопоставимому показателю предыдущего года)

<sup>13</sup> объём денежных доходов за вычетом обязательных платежей и разнообразных взносов

<sup>14</sup> данные за январь-сентябрь 2020 года обновлены

Главным источником доходов экономически активного населения, занятого в качестве наёмных работников, является заработная плата, которая в структуре совокупных доходов сформировала 43,6% (+0,3 п.п.). Степень влияния оплаты труда на динамику итогового показателя в январе-сентябре 2021 года составила 45,7% (рис. 8), что значительно выше сопоставимых значений предыдущих лет (8,5% – в январе-сентябре 2020 года, 17,6% – в январе-сентябре 2019 года). Об усилении участия данной компоненты в формировании совокупного показателя свидетельствует также динамика индикатора политики доходов (ИПД)<sup>15</sup>, характеризующего сбалансированность в изменении отдельных элементов. Так, по сравнению с базисным значением он незначительно увеличился (на 0,02 пункта) и по итогам девяти месяцев 2021 года сложился на уровне 1,84. Данное значение превышает рекомендуемый диапазон, что свидетельствует о том, что заработная плата играет важнейшую роль при формировании доходов населения, а общие доходы в масштабе всей республики слабо дифференцированы, так как абсолютное большинство занятых в экономике являются наёмными работниками.



**Рис. 8. Динамика статей доходов населения и их влияние на итоговый показатель в январе-сентябре 2021 года,<sup>16</sup> %**

Общий объём начисленного фонда оплаты труда всех работающих за январь-сентябрь 2021 года составил 5 190,7 млн руб., что на 9,8% больше, чем год назад. Задолженность по выплате заработной платы в бюджетном секторе на конец отчётного периода отсутствовала, в реальном секторе экономики сложилась в пределах 43 млн руб., что на 5,9% ниже значения на 1 октября 2020 года. Практически  $\frac{2}{3}$  данной суммы составляют обязательства перед работниками предприятий индустрии, порядка 10% – сельского хозяйства, по 7% – строительного комплекса и торговли. При этом доминирующая часть непогашенных обязательств перед работающими (около 90%) сформировалась в сфере малого бизнеса. Совокупная задолженность сложилась на уровне 7,4% среднемесячного фонда оплаты труда (8,6% – годом ранее).

Согласно статистическим данным, среднемесячная заработная плата одного работника в целом по экономике, включая малый бизнес, составила 5 230,0 руб., что в номинальном выражении на 10,2% выше базисного значения. С учётом инфляции в республике реальный рост сложился в пределах 7%.

Оплата труда работающих на средних и крупных предприятиях, согласно оценке, составила в среднем 5 353,0 руб., увеличившись на 10,5%, в том числе в секторе материального производства – 6 337,0 руб. (+10,8%), в непромышленной сфере – 4 346,0 руб. (+10,1%). Занятые в малом бизнесе получали в месяц в среднем 4 526,2 руб., что на 8,9% больше, чем год назад. Начисленная заработная

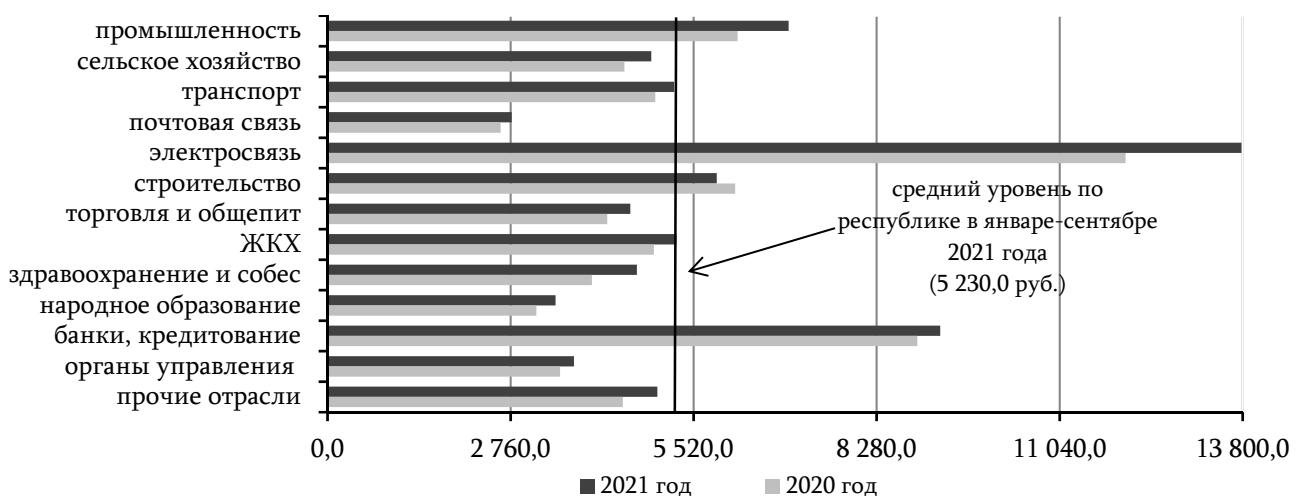
<sup>15</sup> соотношение среднемесячных значений заработной платы и среднедушевых денежных доходов. Согласно имеющимся исследованиям в данной сфере, динамика денежных доходов различных групп населения считается сбалансированной, если ИПД находится в интервале от 0,5 до 1,7

<sup>16</sup> диаметр круга соответствует удельному весу источника дохода в обобщающем показателе

плата работников бюджетной сферы, в том числе вследствие её индексации с 1 мая 2021 года, превзошла уровень базисного периода на 11,1%, составив в среднем 3 804,0 руб.

Отраслевые различия в динамике заработной платы стали отражением изменений предыдущего года, которые происходили на фоне карантинных ограничений и мер по борьбе с пандемией. Годом ранее в большей степени снизились заработки в секторах экономики, связанных с оказанием услуг, предусматривающих личные контакты с потребителями. В отчётном периоде начался процесс восстановления темпов роста зарплат в большинстве отраслей. Так, в сфере отдыха и туризма номинальные зарплаты в среднем выросли на 11,1%, превысив среднереспубликанский уровень на 6,0%; в секторе непроизводственных видов бытового обслуживания – на 13,4% (+2,5% к уровню в среднем по республике); в организациях торговли и общественного питания – на 8,2% (-12,7% соответственно).

Оплата труда работников на промышленных предприятиях, на треть превзошедшая среднее по республике значение, увеличилась по сравнению с базисным уровнем практически на 13%, тогда как в предыдущем году она характеризовалась околонулевыми темпами роста. В то же время несмотря на повышение уровня заработной платы работникам здравоохранения (на 17,0%), в том числе вследствие специальных выплат медицинскому персоналу, задействованному в лечении больных коронавирусной инфекцией, он по-прежнему был ниже среднереспубликанского уровня (на 10,8%). Аналогично, увеличение оплаты труда работников электротранспорта на 25,8% всё ещё не позволило достичь среднего по республике значения: её уровень был на 20% ниже. Зарплата значительно ниже средней по экономике была зафиксирована также в сфере социального обеспечения, в дошкольных и общеобразовательных учреждениях, в организациях почтовой связи (рис. 9). Дифференциация оплаты труда в различных секторах экономики по итогам отчётного периода не претерпела существенных изменений и сохранилась на высоком уровне – 5,0<sup>17</sup> раза.



**Рис. 9. Величина среднемесячной заработной платы одного работника на предприятиях в разрезе отраслей экономики в январе-сентябре 2020-2021 гг., руб.**

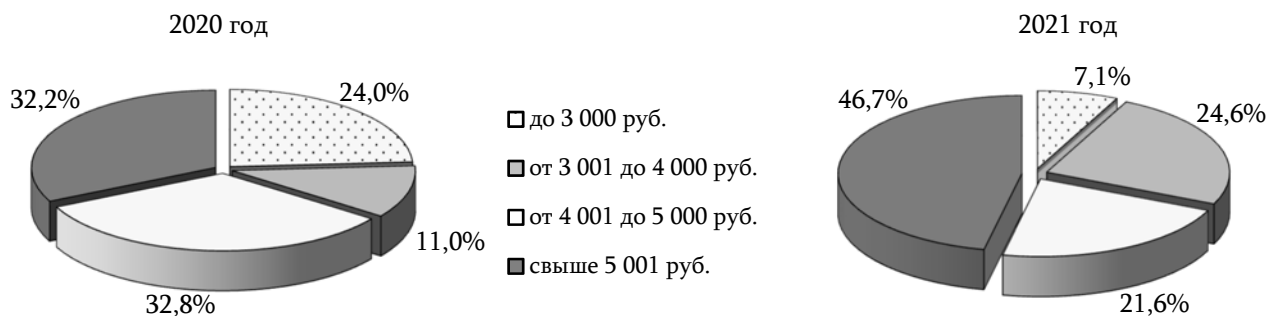
Расхождение между минимальной и максимальной оплатой труда сохраняется также и внутри секторов экономики. В индустрии дифференциация оплаты труда работающих в различных подотраслях составила 2,2 раза, тогда как годом ранее она соответствовала 1,7 раза. Данная динамика была обусловлена ростом средней зарплаты в металлургии (+23,1%, до 9 891,0 руб.) на фоне её сокращения в полиграфической промышленности (-3,7%, до 4 433,0 руб.). Разрыв в оплате труда на транспорте не изменился, составил 1,8 раза.

Занятые в ряде видов деятельности, где годом ранее заработная плата не превышала в среднем

<sup>17</sup> без учёта оплаты труда лесного хозяйства (2 213,0 руб.), где занято менее 0,3% численности работающих по найму

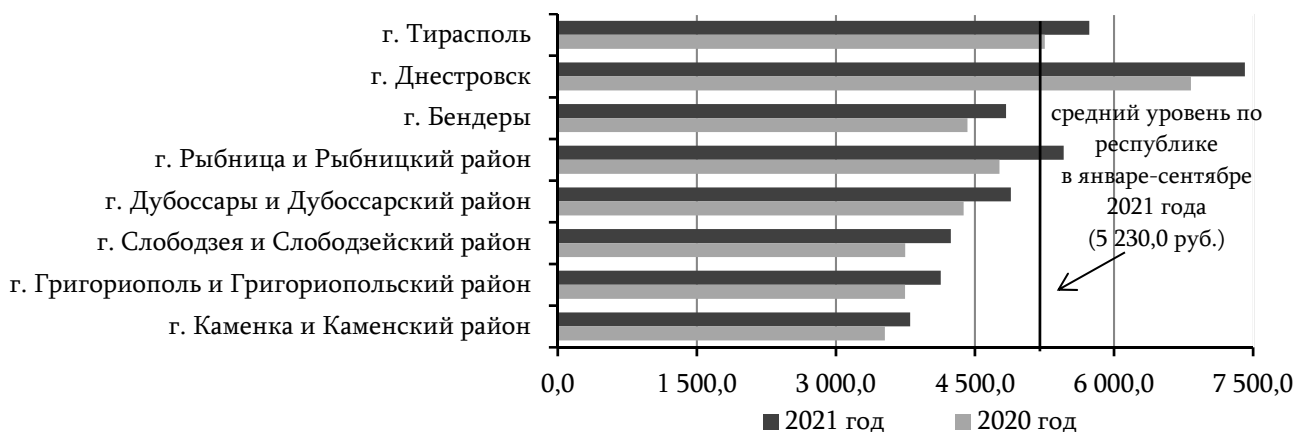
## Социальная сфера

3 000 руб., в отчётном периоде перешли в категорию граждан, зарабатывающих от 3 000 до 4 000 руб. в месяц. В результате сократилась доля работников, среднемесячный заработок которых находится в пределах 3 000 руб. (-16,9 п.п., до 7,1% в общем количестве работающих). Положительным трендом является также то, что практически 47% (32,2% годом ранее) от общего количества работающих граждан имели оплату труда свыше 5 000 руб. (рис. 10). В текущем году её дополнили крупные организации торговли и жилищно-коммунального хозяйства, где заработная плата повысилась на 7,6% и на 8,9% соответственно.



**Рис. 10. Распределение численности работников в январе-сентябре 2020-2021 гг.**

Разрыв в заработных платах между районами с максимальным и минимальным её значением незначительно увеличился: с 1,8 раза в январе-сентябре 2020 года до 2,0 раза в отчётном периоде. Наибольшую заработную плату получали занятые на предприятиях г. Днестровск: 7 412,0 руб. (+8,5%), или 141,7% от среднего значения по республике (рис. 11). Наименьшим уровнем среднемесячных выплат характеризовались Каменский, Григориопольский и Слободзейский районы – 3 800 - 4 240 руб., или 72-81% среднереспубликанского значения (+7,7-13,1% к отметке базисного периода 2020 года). Оплата труда на столичных предприятиях превысила среднюю по республике на 9,6%, сложившись на уровне 5 733,8 руб. (+9,1% к базисному значению).



**Рис. 11. Величина среднемесячной заработной платы одного работника на предприятиях в территориальном разрезе в январе-сентябре 2020-2021 гг., руб.**

Отношение размера оплаты труда к величине прожиточного минимума трудоспособного человека (1 695,6 руб., +2,1%), определяющее покупательную способность заработной платы, по итогам отчётного периода составило 3,08 набора прожиточного минимума против 2,86 годом ранее. У работников бюджетной сферы потенциальные возможности по приобретению товаров и услуг соответствуют 2,24 набора прожиточного минимума трудоспособного человека (2,06 набора в январе-сентябре 2020 года).

Ослабление карантинных ограничений, оказавшее положительное влияние на условия ведения бизнеса, на фоне роста цен в отчётном периоде, позволило предпринимателям повысить свой доход – его оценочный уровень увеличился на 2,1%, до 683,7 млн руб. При этом доля доходов,

полученных от предпринимательской деятельности, осталась почти неизменной – порядка 6% совокупных денежных доходов.

По данным Единого государственного фонда социального страхования ПМР, объём пособий по безработице, выплаченных из бюджета фонда, составил 9,2 млн руб. (-6,9%). Получателями данных пособий, средний размер которых сложился в сумме 414,8 руб., или 26,4% от величины прожиточного минимума, являлись 1 685 человек, что практически на 40% меньше, чем на конец сентября 2020 года. При этом официальная безработица в республике зафиксирована на уровне 1,7% экономически активного населения (2,6% годом ранее).

В отчётном периоде существенно сократилось количество людей, ищущих работу: на 1 октября 2021 года было зарегистрировано 2 169 человек, что на 38,7% меньше соответствующего показателя предыдущего года. При этом на фоне роста дополнительной потребности в работниках, заявленной работодателями в государственные учреждения службы занятости (на 847 человек, до 3 345 человек), коэффициент напряжённости уменьшился с 1,42 до 0,65<sup>18</sup> (рис. 12).

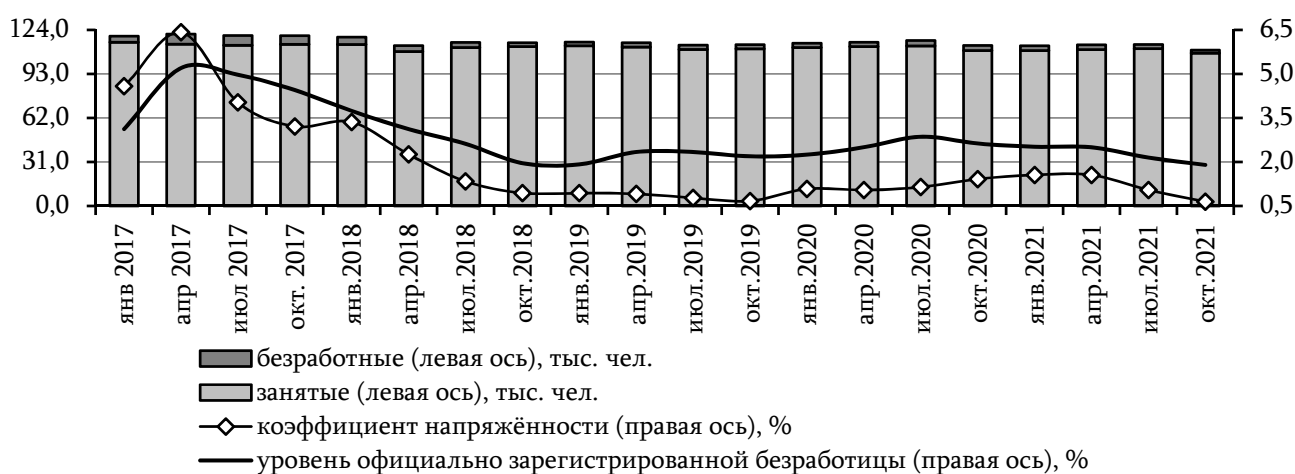


Рис. 12. Динамика численности трудоспособного населения (на начало месяца)

Важной составляющей социальной политики остаётся укрепление системы государственного обеспечения граждан. В отчётном периоде общий объём социального финансирования из средств республиканского бюджета, Единого государственного фонда социального страхования ПМР и прочих источников составил 3 436,2 млн руб., что на 8,0% больше уровня предыдущего года. На фоне роста удельного веса других статей доходов, долевое участие данной статьи в структуре совокупных доходов граждан снизилось на 0,3 п.п., до 28,9%. Большое внимание властями уделялось поддержке пенсионеров. Проведённая индексация пенсий в начале II квартала текущего года обусловила повышение среднего размера пенсии с учётом корректировок и надбавок на 5,8%, а учитывая темпы роста цен на потребительском рынке республики, – на 2,6%, составив 1 467,9 руб.<sup>19</sup> Покупательная способность средней пенсии сложилась на отметке 1,10 набора прожиточного минимума пенсионера против 1,06 годом ранее. Совокупный объём выплаченных пенсий (с учётом пенсий, получаемых иностранными гражданами, проживающими на территории Приднестровья) достиг 2 972,0 млн руб., превысив на 9,5% базисное значение.

В рамках государственной поддержки по итогам девяти месяцев 2021 года граждане получили пособия и социальную помощь в объёме 244,7 млн руб., что сопоставимо с базисным показателем. В их структуре выплаты пособий по временной нетрудоспособности, вследствие сокращения числа заболевших, а также лиц, находящихся на карантине, уменьшились на 14,4%, до 69,3 млн руб. В то же время выплаты, связанные с рождением ребёнка и уходом за ним до 1,5 лет, увеличились на

<sup>18</sup> численность незанятых граждан, зарегистрированных в органах службы занятости, в расчёте на одну вакансию

<sup>19</sup> согласно данным Единого государственного фонда социального страхования ПМР

## ***Социальная сфера***

---

3,3%, до 83,2 млн руб., объём пособий по беременности и родам, а также на детей малообеспеченным семьям – на 9,6%, составив 41,2 млн руб.

Сокращение выплат в возмещение ущерба по договорам страхования гражданской ответственности автовладельцев, обусловило уменьшение общих доходов, полученных в виде страховых выплат в связи с наступлением страхового случая, на 1,5%, до 8,4 млн руб.

Сумма средств, направленных из бюджета на выплату стипендий обучающимся в высших и средних профессиональных образовательных учреждениях, сократилась на 0,9%, сложившись на отметке 11,1 млн руб., ввиду уменьшения количества учащихся на бюджетной основе.

За январь-сентябрь 2021 года денежных трансфертов из-за рубежа было получено на сумму 1 742,9 млн руб. в эквиваленте, что на 16,6% больше базисного значения. Таким образом, доля внешнего финансирования в формировании личных доходов граждан увеличилась на 0,9 п.п., до 14,6%.

Понижительной динамикой характеризовался инвестиционный доход. Ввиду снижения процентных ставок, в качестве процентов по вкладам в банках за девять месяцев 2021 года граждане получили 83,4 млн руб., что на 6,3% меньше, чем год назад.

В рамках реализации программы поэтапной индексации вкладов гражданам были выплачены гарантированные восстановленные сбережения на общую сумму 15,3 млн руб.

На прочие источники, среди которых компенсационные выплаты, выигрыши от участия в азартных играх, а также неучтённые официальной статистикой доходы, пришлось 6,4%, или 767,1 млн руб., что на 5,1%, или на 37,2 млн руб., больше, чем годом ранее.

### ***Расходы и сбережения***

Увеличение находящихся в распоряжении граждан денежных ресурсов и изменение вектора общеэкономических ожиданий обеспечили рост потребительского спроса. Так, за январь-сентябрь 2021 года на покупку товаров и оплату услуг<sup>20</sup> населением было израсходовано практически 90% полученных доходов. В абсолютном выражении это соответствует 10 556,5 млн руб. (табл. 5), что выше базисного значения на 14,9%. С учётом инфляционных процессов реальный рост потребления составил 11,4%.

На покупку товаров было израсходовано 7 796,6 млн руб., что на 1 039,7 млн руб., или на 15,4%, больше, чем в аналогичном периоде предыдущего года. Из общей суммы расходы на продовольственные товары составили 3 389,7 млн руб., что на 366,3 млн руб. (+12,1%) выше базисного уровня. Их доля в совокупном потреблении снизилась на 0,8 п.п., сложившись на уровне 32,1%. Согласно проведённому Приднестровским республиканским банком в сентябре 2021 года опросу граждан, доля респондентов, считающих данный период целесообразным для совершения крупных покупок для дома (таких, как мебель, холодильник, бытовая электротехника, телевизор), увеличилась до 9,8% (против 9,1% годом ранее) при сокращении удельного веса придерживающихся обратной позиции на 9,0 п.п., до 31,9% опрошенных. Большая часть граждан занимает нейтральную позицию по данному вопросу, считая текущее время ни хорошим, ни плохим для крупных покупок (58,3% против 49,0% в сентябре 2020 года). Несмотря на высокий показатель неопределённости, данная ситуация нашла отражение в статистических данных, согласно которым фиксировался активный спрос на непродовольственные товары: на их покупку приднестровцами было направлено 4 407,0 млн руб., что на 673,3 млн руб. (+18,0%) больше, чем год назад. Их доля в совокупном потреблении повысилась на 1,1 п.п., сложившись на отметке 41,7%.

Темпы роста расходов граждан на оплату услуг незначительно уступили скорости расширения покупок товаров (-1,9 п.п.), составив 113,5% к уровню базисного периода. В абсолютном выражении на оплату услуг было направлено 2 759,9 млн руб., или 26,1% потребительских расходов (-0,4 п.п.).

---

<sup>20</sup> оценка с учётом зарубежных покупок товаров и услуг

## Структура и динамика денежных расходов населения

	январь-сентябрь 2020 года <sup>14</sup>		январь-сентябрь 2021 года		темп роста, %
	млн руб.	уд. вес, %	млн руб.	уд. вес, %	
1. Расходы	10 518,9	97,4	12 116,5	102,6	115,2
в том числе:					
покупка товаров и оплата услуг	9 187,6	85,0	10 556,5	89,4	114,9
обязательные платежи и разнообразные взносы	731,7	6,8	824,6	7,0	112,7
частные трансферты	593,1	5,5	725,7	6,1	122,4
прочие расходы	6,5	0,1	9,6	0,1	148,2
2. Сбережения	372,0	3,4	-212,4	-1,8	-
в том числе:					
прирост сбережений во вкладах	176,1	1,6	121,3	1,0	68,9
прирост наличных денег у населения	204,5	1,9	-350,8	-2,9	-
прирост задолженности по кредитам	4,6	0,0	5,1	0,0	110,0
прочие сбережения	-3,9	0,0	22,2	0,2	-
Итого расходы и сбережения	10 890,9	100,0	11 904,1	100,0	109,3

Расходы по статье «обязательные платежи и взносы» сформировали 6,8% совокупного показателя. В абсолютном выражении их величина возросла на 12,7% и составила 824,6 млн руб. Практически 77% из них пришлось на налоги и сборы, которые увеличились на 16,0%, сложившись на уровне 630,5 млн руб. Из данной суммы 60,8% занимают удержания по подоходному налогу с физических лиц, что соответствует 383,4 млн руб. (+17,9%). Пятая часть совокупных налогов и сборов пришлось на отчисления обязательных страховых взносов в Единый государственный фонд социального страхования ПМР, которые за отчётный период возросли на 11,4%, до 129,5 млн руб. Также фиксировался рост объёма профсоюзных взносов более чем на треть, до 17,1 млн руб. Расширение сумм по данным статьям обусловлено общим повышением среднего уровня заработной платы в организациях республики.

На фоне увеличения числа субъектов, работающих по патенту (на 2,3%, до 26,3 тыс. человек), включая переход в данную категорию юридических лиц, сумма, внесённая индивидуальными предпринимателями в бюджеты всех уровней, возросла на 35,3%, до 71,8 млн руб., или 11,4% всех налогов и сборов граждан.

Платежи по страхованию увеличились на 5,8%, до 25,4 млн руб. (против 8,4 млн руб. полученных страховых возмещений), причём доминирующее положение занимали взносы обязательного страхования гражданской ответственности владельцев транспортных средств (+6,2%, до 24,9 млн руб.). В структуре обязательных платежей данная статья составила 3,1%.

Несмотря на рост спроса населения на кредитные ресурсы, в том числе ипотечные, сумма уплаченных процентов по кредитам практически не изменилась: +0,1%, до 151,7 млн руб. В результате расходы, отражаемые по данной статье, составили 18,4% обязательных платежей и взносов (-2,3 п.п.).

По банковским системам электронных переводов за границу было отправлено 725,7 млн в рублёвом эквиваленте (6,1% совокупных доходов), что на 22,4% больше, чем годом ранее.

В результате в отчётном периоде объём номинальных расходов населения превысил показатели прошлых лет (+15,2% к уровню 2020 года). Общая сумма потраченных средств на 212,4 млн руб. оказалась больше, чем заработанных, что связано с использованием на потребление ранее накопленных сумм. Таким образом, норма сбережений сложилась на нулевом уровне, тогда как в сопоставимом периоде предыдущего года она соответствовала 3,4%. Наибольшему сокращению, по

оценке, были подвержены накопленные наличные средства – на сумму 350,8 млн руб. (годом ранее наблюдалось увеличение наличных денег на руках у населения в объёме 204,5 млн руб.). Объём средств, депонируемых на депозитах в банках, ввиду направления основной части получаемых доходов на удовлетворение текущих потребностей, в том числе отложенного спроса, в отчётном периоде был на 31,1% ниже, чем в 2020 году, – 121,3 млн руб. против 176,1 млн руб.

Объём вновь привлечённых физическими лицами кредитов составил 1 194,6 млн руб., превысив уровень соответствующего периода 2020 года на 13,1%. В то же время погашение ранее сформированной задолженности было произведено на сумму 1 192,4 млн руб. (+13,7%). Таким образом, по итогам девяти месяцев 2021 года нетто-прирост заимствований (разница между полученными и погашенными банковскими ссудами) сложился в объёме 5,1 млн руб. против 4,6 млн руб. годом ранее (без учёта курсовой переоценки остатков задолженности). Существенная активность граждан на кредитном рынке наблюдалась в III квартале, когда прирост задолженности составил 58,3 млн руб., тогда как во II квартале он был равен 4,8 млн руб., а в I квартале зафиксировано сокращение задолженности на 58,1 млн руб. При этом объёмы погашения ранее полученных кредитов в поквартальной динамике были практически сопоставимыми. Фиксируемая с середины текущего года возрастающая динамика потребительской активности сопровождалась также и увеличением спроса на кредитные ресурсы на цели, связанные с приобретением, строительством, благоустройством жилья и покупкой транспортных средств. В то же время средняя долговая нагрузка на физических лиц-заёмщиков, рассчитываемая как процентное отношение обязательных платежей по кредитам к располагаемому доходу заёмщика, в течение отчётного периода оставалась на уровне 26%, что ниже рекомендуемого центральным банком максимального значения (30%).

Опросы граждан, проводимые Приднестровским республиканским банком, показывают улучшение ожиданий населения относительно изменения материального положения и краткосрочных перспектив в экономике: индекс потребительских ожиданий<sup>21</sup>, хотя и находится ниже стабилизационной отметки (100,0%), постепенно приближается к ней и по итогам сентябрьского опроса составил 94,5% (91,1% в сентябре 2020 года).

---

<sup>21</sup> рассчитывается как среднее значение баланса положительных и отрицательных ответов по трём составляющим: 1) ожидания изменения личного материального положения в ближайшие три месяца; 2) ожидания развития экономики страны в ближайшие три месяца; 3) ожидания развития экономики страны в ближайший год