

ТРАНСГРАНИЧНЫЕ ДЕНЕЖНЫЕ ПЕРЕВОДЫ В 2021 ГОДУ

Несмотря на глобальную структурную перестройку мировой экономики, вызванную COVID-19, оживление деловой и потребительской активности позволило сохранить восходящий тренд в отношении динамики денежных переводов. В целом по итогам 2021 года сумма поступивших в республику частных трансфертов составила 143,7 млн долл., превысив значение 2020 года на 11,5%. Денежные переводы из Приднестровской Молдавской Республики сформировались в размере 38,2 млн долл., сократившись по отношению к базисному периоду на 3,7%. Чистый приток денежных средств по данным каналам зарегистрирован на сумму 105,5 млн долл. В структуре трансграничных переводов основную долю традиционно занимали переводы в/из Российской Федерации, в разрезе валют – доллары США.

На протяжении всего 2021 года поток денежных переводов в/из Приднестровской Молдавской Республики характеризовался неустойчивой динамикой: периодически вводимые рядом государств ограничения и последующее их смягчение сопровождалось ростом денежных переводов вследствие желания мигрантов поддержать свои семьи (до их введения) и удовлетворения отложенного спроса (после). Традиционную роль играл календарный фактор: сезонное падение в январе и увеличение накануне пасхальных и новогодних праздников. В целом по итогам 2021 года оборот денежных средств в данном сегменте финансового рынка (суммарная величина переводов из республики и в республику) составил 181,9 млн в долларовом эквиваленте против 168,5 млн долл. в 2020 году, тем самым продемонстрировав рост на 7,9% (рис. 55). На территорию республики через приднестровские банки были перечислены средства в сумме 143,7 млн долл., что на 14,8 млн долл. (на 11,5%) больше величины 2020 года. Минимальный объем денежных поступлений был зафиксирован в феврале 10,2 млн долл., максимальное значение отмечено в декабре – 13,0 млн долл. (рис. 56). Среднемесячный объем полученных из-за рубежа переводов составил 12,0 млн долл. (10,7 млн долл. – годом ранее).

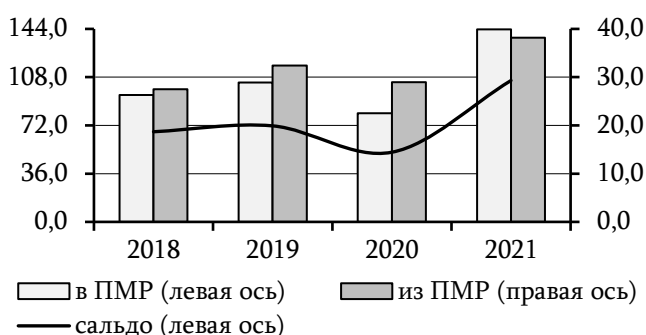


Рис. 55. Динамика денежных переводов в 2018-2021 гг., млн долл.

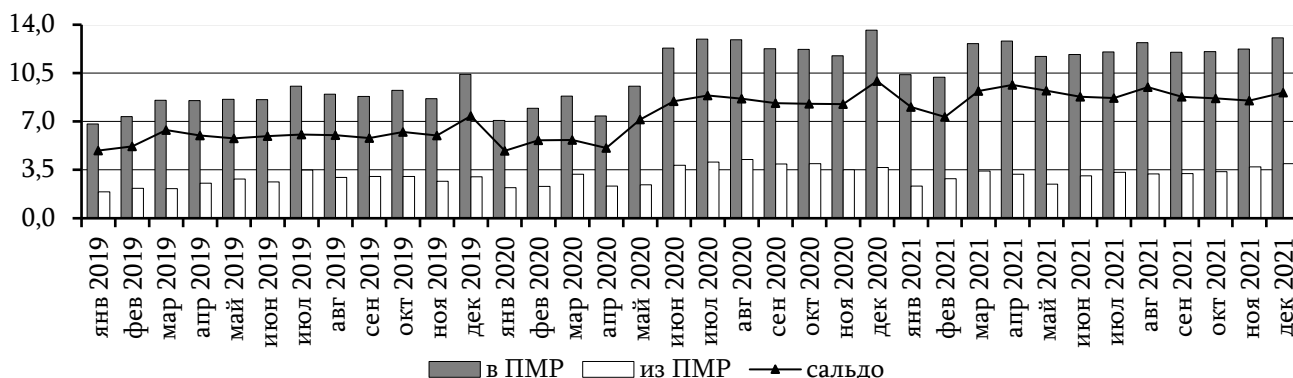


Рис. 56. Динамика денежных переводов, млн долл.

В 2021 году банки республики работали с пятью международными системами денежных переводов, наибольшие объемы поступлений из которых обеспечили платёжные системы «Золотая

Корона» – 55,8 млн в долларовом эквиваленте, или 38,9% от всего объёма полученных трансфертов, и Western Union – 40,7 млн долл., или 28,3% (рис. 57). С помощью международной сети Contact из-за рубежа было перечислено 21,4 млн долл. (14,9%), MoneyGram – 15,5 млн долл. (10,8%) и «Юнистрим» – 10,2 млн долл. (7,1%).

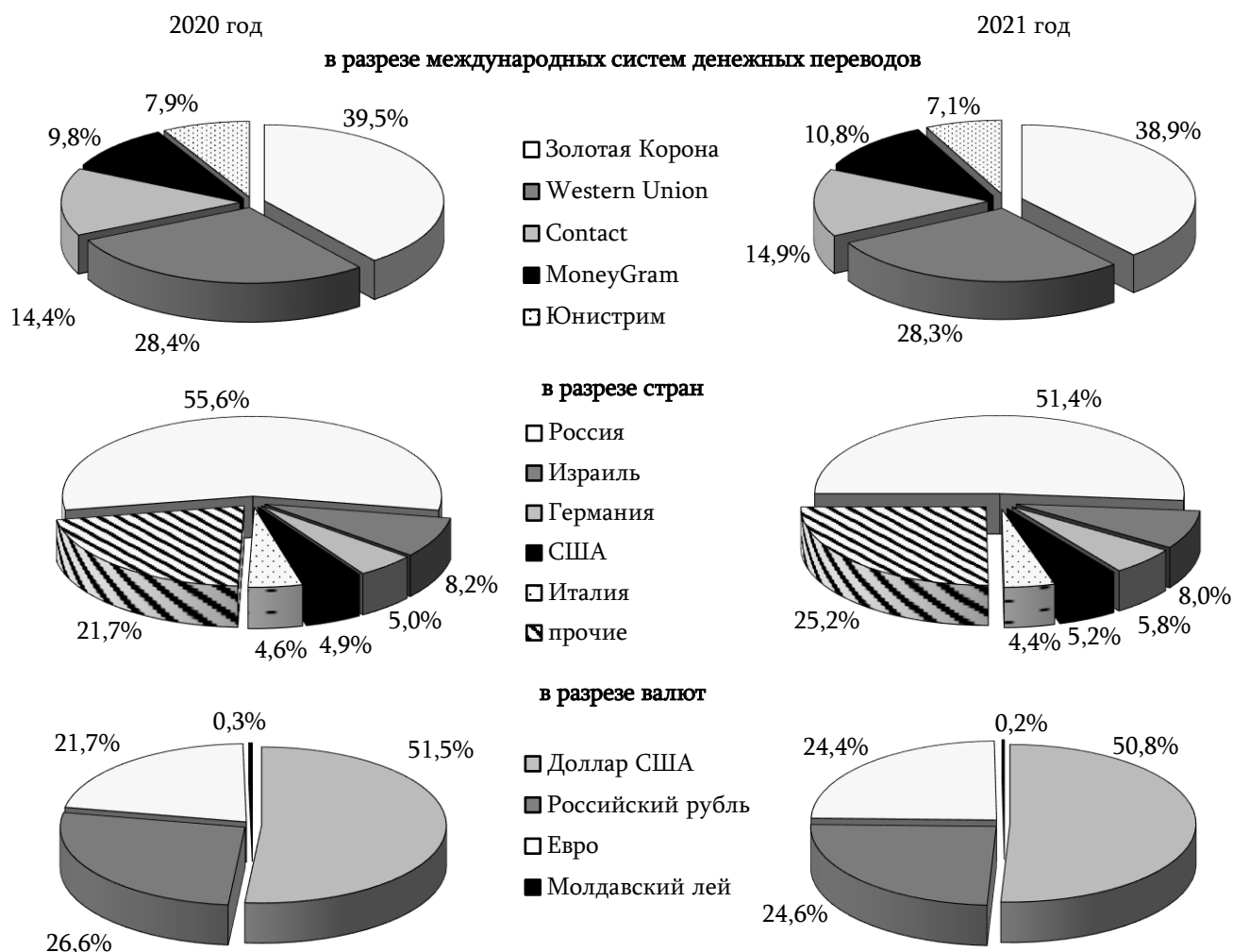


Рис. 57. Структура поступивших в ПМР денежных переводов в 2020-2021 гг.

В подавляющем большинстве случаев к услугам российского оператора «Золотая Корона» прибегали при отправке денежных переводов из Российской Федерации (откуда было перечислено 43,8 млн долл., или 59,3% от всего входящего потока по данной стране), а также Израиля (3,1 млн долл., или 27,0%), Польши (1,8 млн долл., или 33,8%), Великобритании (1,3 млн долл., или 36,3%), Чехии (0,9 млн долл., или 32,4%) и Молдовы (0,9 млн долл., или 81,0%). Western Union был наиболее востребован в России (9,4 млн долл., или 12,7%), Германии (4,9 млн долл., или 58,6%), Италии (4,1 млн долл., или 65,2%), США (3,5 млн долл., или 47,2%), Украине (3,3 млн долл., или 65,1%), Польше (2,8 млн долл., или 53,0%), Франции (1,7 млн долл., или 60,4%), Турции (1,4 млн долл., или 68,9%) и Чехии (1,3 млн долл., или 46,1%). Через Contact переводы поступали, как правило, из России (12,4 млн долл., или 16,7%) и Израиля (6,7 млн долл., или 57,9%). Системе MoneyGram главным образом отдавали предпочтение в США (3,7 млн долл., или 49,6%), Германии (3,0 млн долл., или 35,5%), Италии (1,8 млн долл., или 28,4%) и Украине (1,7 млн долл., или 34,2%); «Юнистрим» – в России (8,3 млн долл., или 11,2%) и Израиле (0,8 млн долл., или 7,0%).

В сравнении с 2020 годом по всем платёжным системам сформировалась положительная динамика входящих переводов: ремитенции, осуществлённые посредством ПС «Золотая Корона», возросли на 9,7% (+4,9 млн долл.), Western Union – на 11,0% (+4,0 млн долл.), Contact – на 15,7%

(+2,9 млн долл.), MoneyGram – на 22,3% (+2,8 млн долл.) и «Юнистрим» – на 1,1% (+0,1 млн долл.). Вместе с тем долевое представление ПС «Золотая Корона» в общем объёме полученных трансфертов по отношению к базисному периоду сократилось на 0,6 п.п., Western Union – на 0,1 п.п. и «Юнистрим» – на 0,7 п.п., удельный вес транзакций, осуществлённых через Contact и MoneyGram, напротив, увеличился – на 0,5 п.п. и 1,0 п.п. соответственно.

Основной составляющей рынка трансграничных денежных переводов в 2021 году оставались личные трансферты из стран СНГ – на них пришлось 57,0% совокупной величины поступивших в республику средств, или 81,9 млн долл. При этом, несмотря на расширение указанного валютного потока в сравнении с предыдущим годом в абсолютном выражении (на 2,4 млн долл., или на 3,0%), его доля снизилась на 4,7 п.п. Перечисления из стран Европейского союза составили 33,4 млн долл., или 23,2% (+3,5 п.п.) от общей суммы личных трансфертов, на прочие государства пришлось 28,4 млн долл., или 19,8% (+1,2 п.п.).

По отношению к базисному периоду денежные отправления из стран Евросоюза расширились на 8,0 млн долл., или на 31,5%, из остальных стран мира – на 4,4 млн долл., или на 18,5%. Наибольшее увеличение было зарегистрировано из Польши – на 2,4 млн долл. (в 1,8 раза), России – на 2,3 млн долл. (+3,2%), Германии – на 1,8 млн долл. (+27,9%), Великобритании – на 1,4 млн долл. (+64,8%), США – на 1,2 млн долл. (+18,4%), Израиля – на 0,9 млн долл. (+8,9%), Франции – на 0,9 млн долл. (+49,9%) и Чехии – на 0,8 млн долл. (+36,4%).

Структура распределения денежных переводов в Приднестровье по странам происхождения традиционно отличалась высокой степенью концентрации: из 139 государств, выступавших в отчётном периоде перевододателями, ключевыми традиционно остаются 10 стран-доноров. Среди них Российская Федерация, обеспечившая 51,4% от всех денежных перечислений, или 73,9 млн долл. (55,6%, или 71,6 млн долл. в предыдущем году), Израиль – 8,0% (11,5 млн долл.), Германия – 5,8% (8,3 млн долл.), США – 5,2% (7,4 млн долл.), Италия – 4,4% (6,3 млн долл.), Польша – 3,7% (5,4 млн долл.), Украина – 3,5% (5,0 млн долл.), Великобритания – 2,4% (3,5 млн долл.), Чехия – 2,0% (2,8 млн долл.) и Франция – 1,9% (2,8 млн долл.). В целом на долю названных государств пришлось 88,3% совокупного объёма указанных транзакций, или 126,9 млн долл. (в 2020 году основная десятка стран-перевододателей обеспечила 89,1% всего объёма поступивших трансфертов, или 114,8 млн долл.).

Перечень стран-перевододателей в сравнении с базисным периодом сократился на 19 государств (Макао, Уругвай, Гуам и др.) и пополнился 13 новыми участниками (Ливия, Кабо-Верде, Кения и др.).

В общем объёме трансграничных денежных переводов физических лиц, поступивших в республику, как и прежде, преобладали операции в долларах США: по итогам 2021 года они составили 50,8% всех транзакций, или 73,0 млн долл. На ремитенции, осуществлённые в российских рублях, пришлось 24,6%, или 35,3 млн долл., в евровалюте – 24,4%, или 35,1 млн долл., в молдавских леях – 0,2%, или 0,3 млн долл. По отношению к предыдущему году наблюдалось укрепление позиций евро на 2,8 п.п., в то время как доля долларовых транзакций сузилась на 0,7 п.п., рублёвых – на 2,0 п.п., левых – на 0,1 п.п.

Объём денежных переводов, отправленных физическими лицами из Приднестровской Молдавской Республики, в 2021 году сложился на уровне 38,2 млн долл., тем самым продемонстрировав сокращение на 1,5 млн долл., или 3,7%. Их минимальный объём был зарегистрирован в январе (2,3 млн долл.), максимальный – в декабре (4,0 млн долл.). Среднемесячная величина отправленных личных трансфертов сформировалась в размере 3,2 млн долл. (3,3 млн долл. в базисном периоде).

При отправке частных трансфертов за рубеж большинство перевододателей предпочитали обращаться к услугам платёжной системы «Золотая Корона», с помощью которой было перечислено 14,3 млн долл., или 37,4% всех транзакций (рис. 58). На втором месте – Western Union с объёмом

переводов в размере 9,1 млн долл. (23,8%), далее следуют MoneyGram – 7,8 млн долл. (20,4%), Contact – 6,3 млн долл. (16,5%) и «Юнистрим» – 0,7 млн долл. (1,8%).

Основная часть денежных переводов, осуществлённых с помощью оператора «Золотая Корона», направлялась в Российскую Федерацию (12,1 млн долл., или 60,1% от всех ремитенций по данному направлению) и Турцию (1,0 млн долл., или 34,1% соответственно). Через Western Union частные трансферты уходили в Россию (3,4 млн долл., или 17,1%) и Украину (3,6 млн долл., или 35,0%), посредством Contact – в Россию (3,8 млн долл., или 18,9%), Турцию (1,5 млн долл., или 49,1%) и Молдову (0,6 млн долл., или 100,0%), MoneyGram – в Украину (6,6 млн долл., или 64,9%), с помощью ПС «Юнистрим» – преимущественно в Россию (0,6 млн долл., или 3,1%).

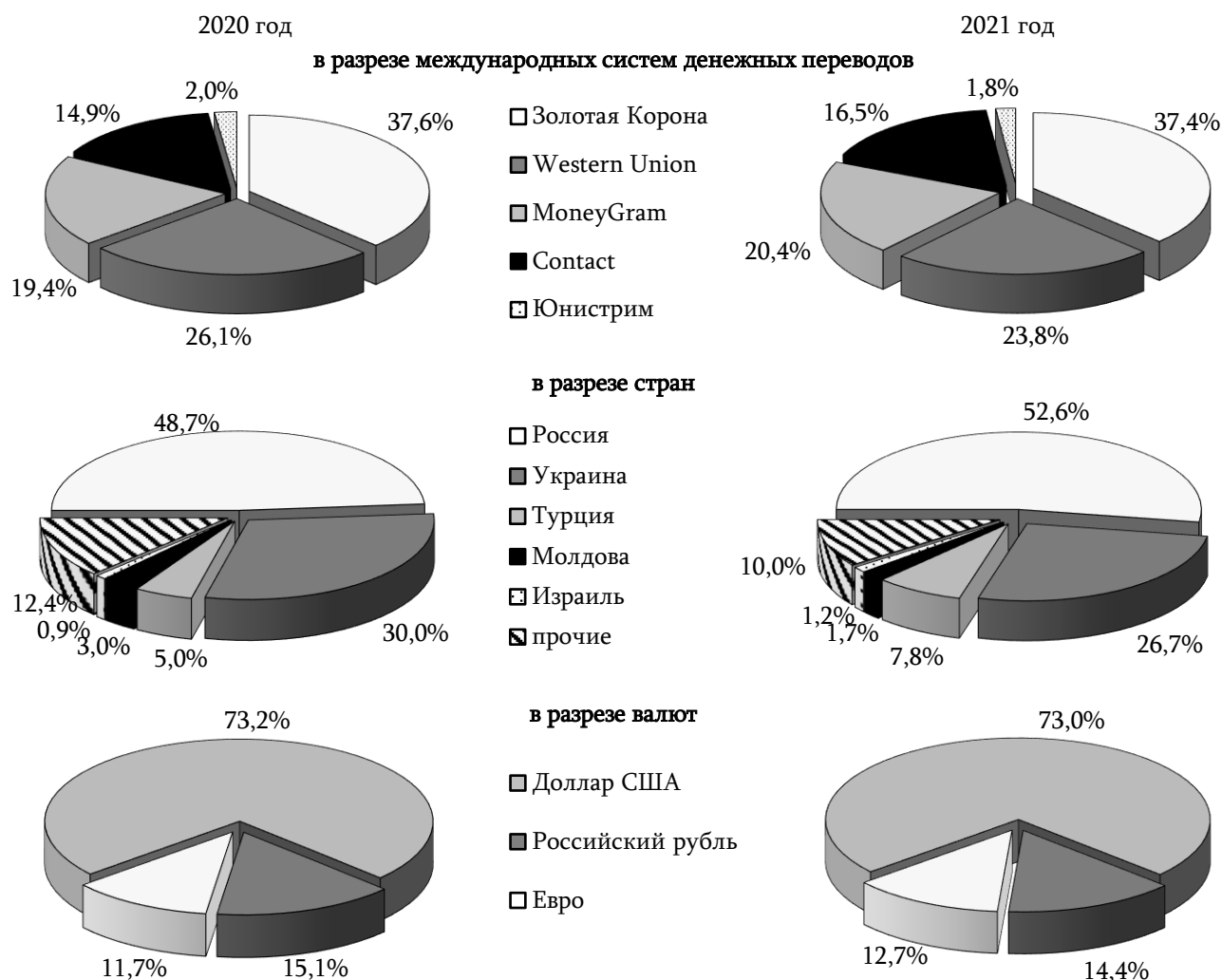


Рис. 58. Структура отправленных из ПМР денежных переводов в 2020-2021 гг.

По сравнению с предыдущим годом по большинству операторов зафиксирована отрицательная динамика исходящих переводов: ремитенции, осуществлённые с помощью ПС «Золотая Корона», сократились на 4,0% (-0,6 млн долл.), Western Union – на 12,1% (-1,3 млн долл.), «Юнистрим» – на 13,0% (-0,1 млн долл.), в то же время транзакции, проведённые через Contact, возросли на 6,1% (+0,4 млн долл.), MoneyGram – на 1,6% (+0,1 млн долл.). Соответствующие изменения претерпела и структура исходящих переводов: долевое представление ПС «Золотая Корона» в общем объёме сократилось на 0,1 п.п., Western Union – на 2,3 п.п., Юнистрим» – на 0,2 п.п., а удельный вес ПС Contact, напротив, увеличился на 1,5 п.п., MoneyGram – на 1,1 п.п. Сформировавшаяся динамика по оператору «Золотая Корона» была определена сокращением его долевого присутствия при отправке денежных переводов в Россию (-7,5 п.п., или -1,0 млн долл.); по системе Contact – ростом отправок в Россию (+8,2 п.п., или +1,7 млн долл.) и Турцию (+10,7 п.п., или +0,7 млн долл.),

частично нивелированным сокращением денежных перечислений в США и соответствующим уменьшением в данном направлении переводов по данной системе (-58,2 п.п., или -1,6 млн долл.); а также перетоком в направлении Украины части клиентов от Western Union (-12,6 п.п., или -2,1 млн долл.) к MoneyGram (+12,5 п.п., или +0,4 млн долл.).

На протяжении всего 2021 года подавляющая часть переводов была адресована получателям из стран ближнего зарубежья – 83,5%, или 31,9 млн долл. На транзакции в страны Европейского союза пришлось 3,4%, или 1,3 млн долл., в страны остального мира – 13,1%, или 5,0 млн долл. В сравнении с 2020 годом динамика исходящих переводов была разнонаправленной и характеризовалась увеличением объёма денежных отправок в страны Евросоюза (на 5,1%) наряду с их сокращением в страны ближнего зарубежья (на 4,3%) и остальные страны мира (на 2,0%). Сужение исходящего потока в страны СНГ в первую очередь было связано с существенным уменьшением объёма частных перечислений в Украину (-1,7 млн долл., или на 14,2%), частично нивелированным ростом денежных отправок в Россию (+0,8 млн долл., или +3,9%), в остальные страны мира (кроме стран ЕС) – сокращением переводов в США (-1,6 млн долл., или -87,0%) с одновременным ростом перечислений в Турцию (+1,0 млн долл., или +51,6%). По странам Европейского Союза наибольший рост показали переводы в Польшу (+37,6 тыс. долл., или +34,8%) и Португалию (+34,7 тыс. долл., рост в 2,0 раза), сокращение – в Литву (-37,2 тыс. долл., -30,8%).

Наиболее востребованными зарубежными направлениями в 2021 году оставались Российская Федерация, куда было направлено 52,6% от совокупной суммы ремитенций, или 20,1 млн долл. (годом ранее – 48,7%, или 19,3 млн долл.), и Украина – 26,7%, или 10,2 млн долл. (30,0%, или 11,9 млн долл. соответственно). Также в числе основных стран-реципиентов можно отметить Турцию, куда было перечислено 7,8% частных трансфертов, или 3,0 млн долл., Молдову – 1,7%, или 0,6 млн долл., и Израиль – 1,2%, или 0,5 млн долл. В совокупности на названную группу стран пришлось 90,0% всего объёма исходящих транзакций, или 34,4 млн долл. (в 2020 году в адрес пяти крупнейших стран-переводополучателей было перечислено 91,2% от всего объёма исходящих переводов, или 36,1 млн долл.).

В 2021 году получателями переводов из Приднестровья выступили 110 стран мира, при этом 10 государств покинули список стран-контрагентов, сформировавшийся годом ранее, а 17 государств добавились в него. Среди первых значатся Бахрейн, Мьянма, Ирак и др., в числе вторых – Малави, Гвинея, Нигер и др.

Основной валютой исходящих транзакций оставался доллар США, доля которого в 2021 году оценивалась в 73,0% (27,9 млн долл.) и в сравнении с базисным периодом сократилась на 0,2 п.п. Удельный вес ремитенций в российских рублях составил 14,4% (5,5 млн долл., -0,7 п.п.), в евровалюте – 12,7% (4,8 млн долл., +0,9 п.п.).

В отчётном периоде объём перечисленных в страну личных трансфертов в 3,8 раза превысил аналогичный исходящий денежный поток (годом ранее данный показатель был равен 3,2). Таким образом, с учётом всех транзакций в/из Приднестровской Молдавской Республики по системам быстрых денежных переводов в республику на чистой основе поступило 105,5 млн долл. против 89,2 млн долл. в 2020 году (+18,3%, или +16,3 млн долл.).

Нетто-приток из стран СНГ зарегистрирован в размере 50,0 млн долл. (47,4% от общего сальдо), из стран Евросоюза – 32,1 млн долл. (30,4%), из остальных стран мира – 23,4 млн долл. (22,2%). По отношению к базисному периоду чистое поступление из стран постсоветского пространства увеличилось на 3,8 млн долл., или на 8,3%, из стран Европейского союза – на 7,9 млн долл., или на 32,8%, из прочих стран – на 4,5 млн долл., или на 24,1%. Основная часть роста нетто-поступлений была обеспечена приростом личных трансфертов на чистой основе из США – на 2,7 млн долл., Польши – на 2,4 млн долл., Германии – на 1,8 млн долл., России – на 1,5 млн долл. и Великобритании – на 1,4 млн долл., а также сокращением нетто-оттока в Украину – на 1,9 млн долл.

В отчётном периоде республика являлась нетто-получателем переводов относительно

108 государств, из которых на чистой основе перечислено 112,3 млн долл. Наибольший нетто-приток зафиксирован по переводам из Российской Федерации – 53,8 млн долл. (или 51,0% суммарного объёма чистых трансфертов), Израиля – 11,1 млн долл. (10,5%), Германии – 8,1 млн долл. (7,7%), США – 7,2 млн долл. (6,8%), Италии – 6,2 млн долл. (5,9%), Польши – 5,2 млн долл. (4,9%), Великобритании – 3,4 млн долл. (3,3%), Чехии – 2,7 млн долл. (2,6%) и Франции – 2,7 млн долл. (2,5%).

Нетто-отток денежных средств отмечен в направлении 40 стран мира в сумме 6,8 млн долл. Максимальное отрицательное сальдо показал итог операций с Украиной – 5,2 млн долл. и Турцией – 0,9 млн долл.

Всего в отчётном периоде контрагентами республики по денежным переводам физических лиц выступило 148 стран. Из них односторонние переводы (без встречного финансового потока) зафиксированы с 47 государствами на общую сумму 0,2 млн долл., в том числе в ПМР – с 38 странами мира (138,2 тыс. долл.), из ПМР – с 9 государствами (46,2 тыс. долл.). В список первых вошли Ирак, Чили, Бахрейн и др., во вторую группу – Малави, Уганда, Судан и др.