



Банк
Приднестровья

РЕАЛЬНЫЙ ЭФФЕКТИВНЫЙ КУРС РУБЛЯ ПМР

май 2022 года

Динамика средневзвешенных курсов стран-торговых партнёров ПМР

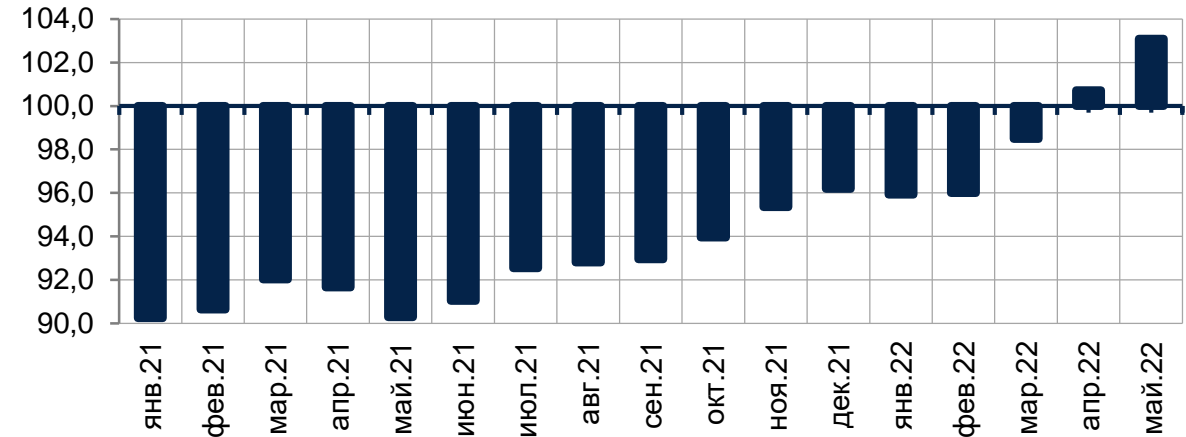
Решение ФРС США об увеличении базовой процентной ставки на 50 б.п. (рекордное повышение за 22 года), до 0,75-1,0% годовых, стало одним из ключевых факторов роста **индекса доллара США USDX¹** к середине мая до 20-летних максимумов – 105 п. В целом за май показатель **возрос на 2,4% м/м.**

В условиях расширения спроса на защитные активы отмечалось снижение котировок ряда валют стран с формирующимися рынками. В результате **индекс EM Currency² ослаб на 2,4% м/м.**

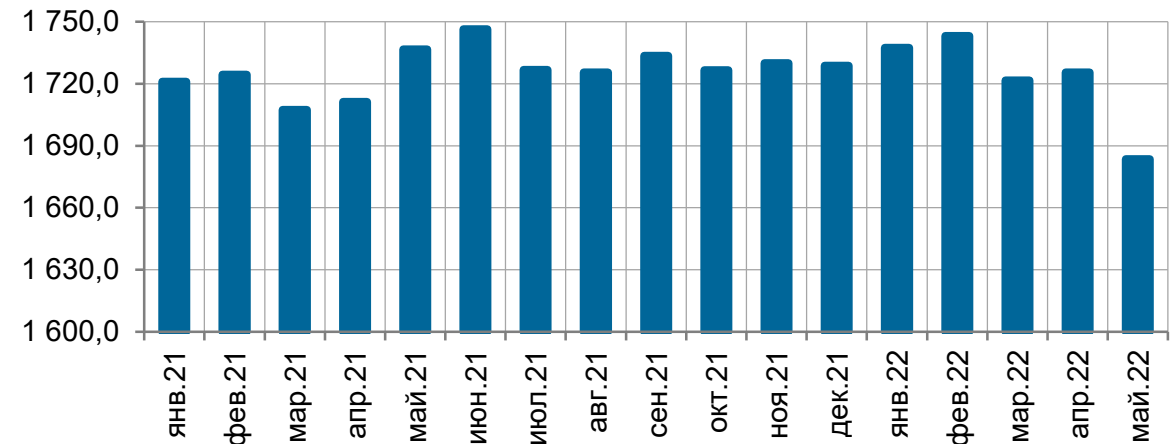
Котировки валют стран-торговых партнёров ПМР, средневзвешенное значение

	май 2022	м/м, %	к дек. 2021, %	г/г, %
Индекс USDX ¹	103,10	102,4	107,2	114,2
Индекс EM Currency ²	1 683,56	97,6	97,4	96,9
EUR/USD	1,0579	97,8	93,6	87,1
USD/RON	4,6776	102,5	106,8	115,4
USD/PLN	4,3987	102,5	107,7	118,0
USD/RUB	64,6393	83,1	87,7	87,3
USD/UAH	29,2549	100,0	107,5	106,0
USD/MDL	18,9244	102,7	106,7	106,7

Индекс USDX¹



Индекс валют EM Currency²



¹ USDX – индекс, показывающий отношение доллара США к корзине из шести основных валют: евро, иена, фунт стерлингов, канадский доллар, шведская крона и швейцарский франк. Значение индекса меньше 100 пунктов говорит об удешевлении доллара, а больше 100 пунктов - о повышении стоимости американской валюты

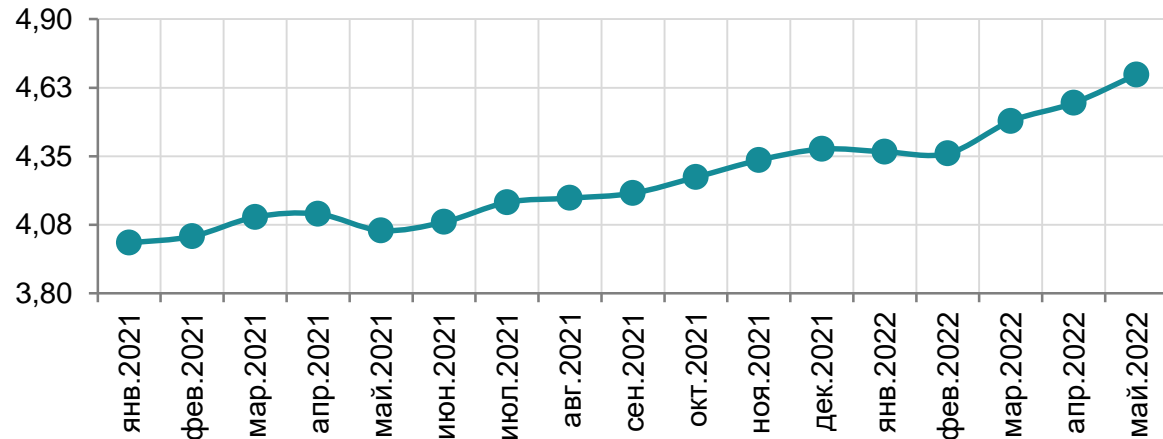
² EM Currency – индекс валют стран с формирующимися рынками отражает общую доходность этих валют относительно доллара США, рассчитывается по 26-ти странам, включая Россию, Польшу, Турцию, Китай, Болгарию и др.

Динамика средневзвешенных курсов стран-торговых партнёров ПМР

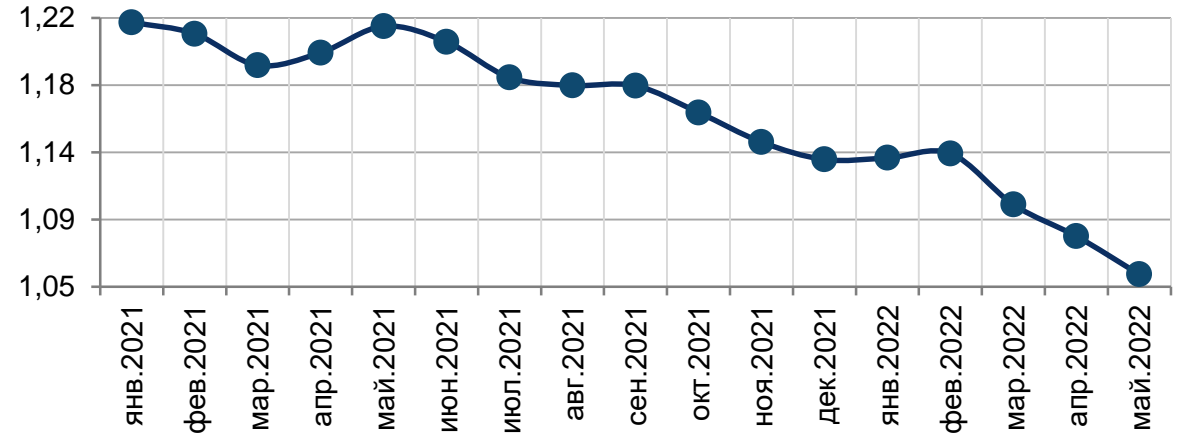
Разница подходов денежно-кредитных политик ФРС США и ЕЦБ продолжает оказывать давление на курс евро. К середине мая он снизился до пятилетнего минимума – 1,0385 долл. В то же время, озвученное в конце месяца намерение европейского регулятора приступить к повышению ставки в июле изменило вектор котировки евро. В среднем за май курс EUR/USD сложился на уровне 1,0579 долл., что на 2,2% меньше показателя апреля.

Аналогичная динамика была отмечена на валютном рынке Румынии и Польши, их денежные единицы девальвировали на 2,5% м/м каждая.

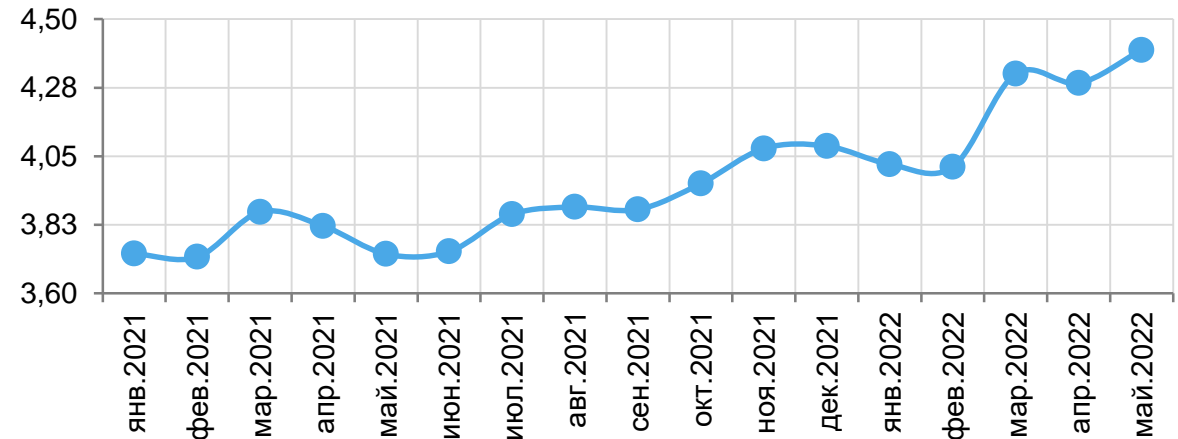
USD/RON



EUR/USD



USD/PLN



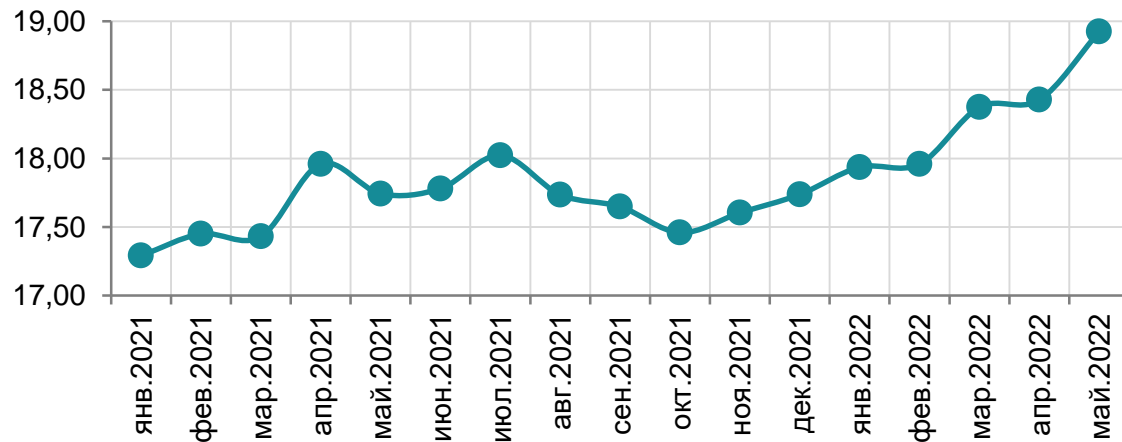
Динамика средневзвешенных курсов стран-торговых партнёров ПМР

Российский рубль в мае стал лидером укрепления к доллару. В условиях ограниченного импорта продажа валютной выручки компаниями-экспортёрами по-прежнему оказывала ему поддержку. При этом инициированные в конце мая снижение ключевой ставки (-3,0 п.п., до 11,0% годовых) и ряд мероприятий по ослаблению валютного контроля определили смену динамики котировки. По итогам мая **российский рубль укрепился на 16,9% м/м**, а курс доллара составил 64,6393 руб. РФ.

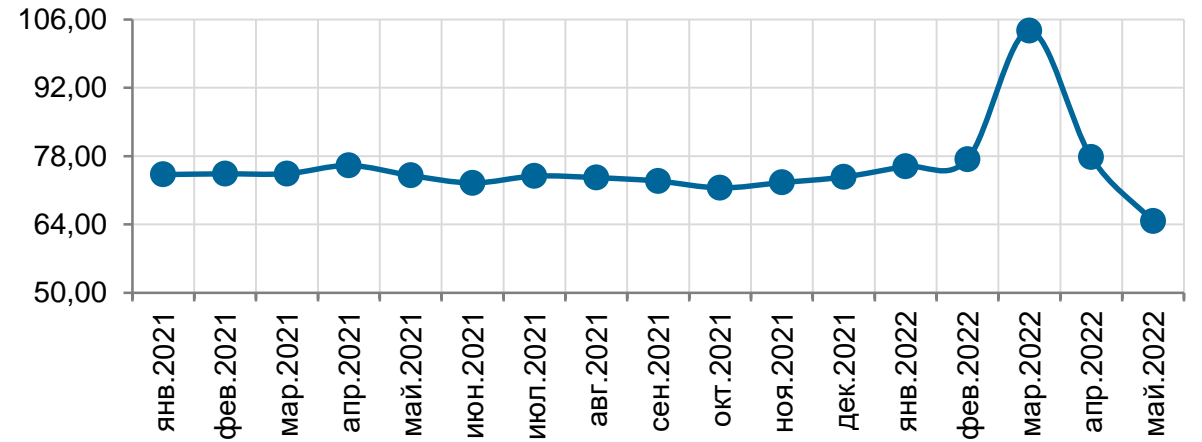
Официальный курс доллара на валютном рынке Украины сохраняется на отметке 29,2549 грн. В то же время, по данным регулятора, на наличном сегменте валютного рынка его значение **возросло на 7,8% м/м**.

Молдавский лей обесценился на 2,7% м/м. Средний официальный курс доллара составил 18,9244 лей РМ – максимум с апреля 2017 года.

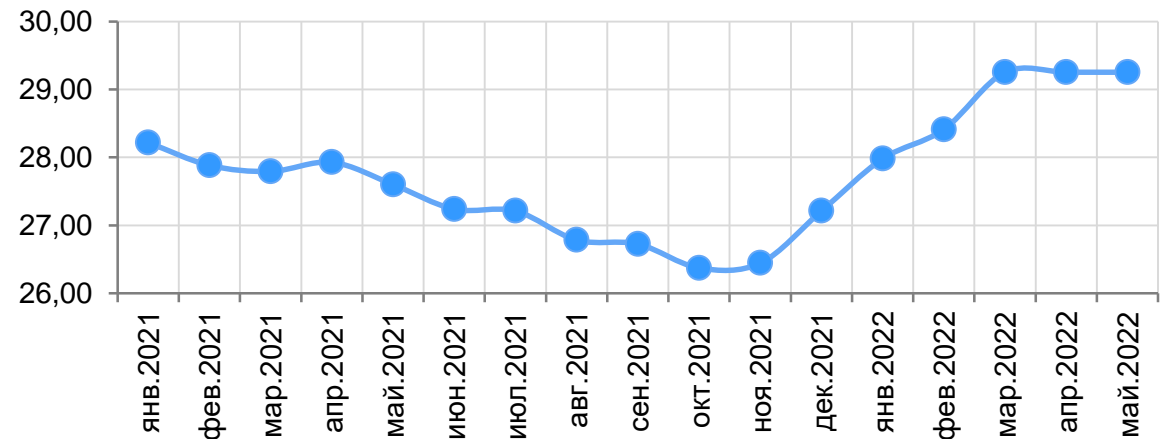
USD/MDL



USD/RUB



USD/UAH



Инфляция и реальный курс в мае 2022 года

Перебои с поставками сырья и логистические проблемы продолжили отражаться в рекордном росте цен на сырьевые ресурсы и продовольственные товары. В результате **инфляция в мае по ряду стран продолжала тестировать очередные максимумы.**

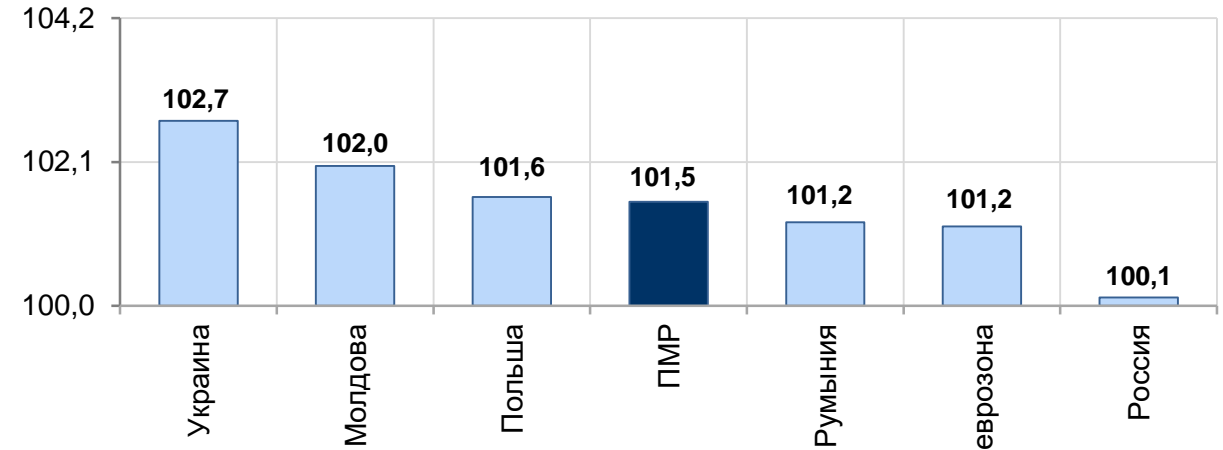
Наиболее масштабным среди основных стран-партнёров сложился рост цен в Украине (2,7% м/м). Наименее активное удорожание товаров и услуг отмечено в Российской Федерации (0,1% м/м).

Среди основных валют, участвующих в расчёте РЭОК, второй месяц подряд фиксируется существенное снижение реального курса приднестровского рубля к российскому рублю (-15,2%). Одновременно с этим наибольшее укрепление (на 3-4%) наблюдалось к евро², румынскому лею, польскому злотому.

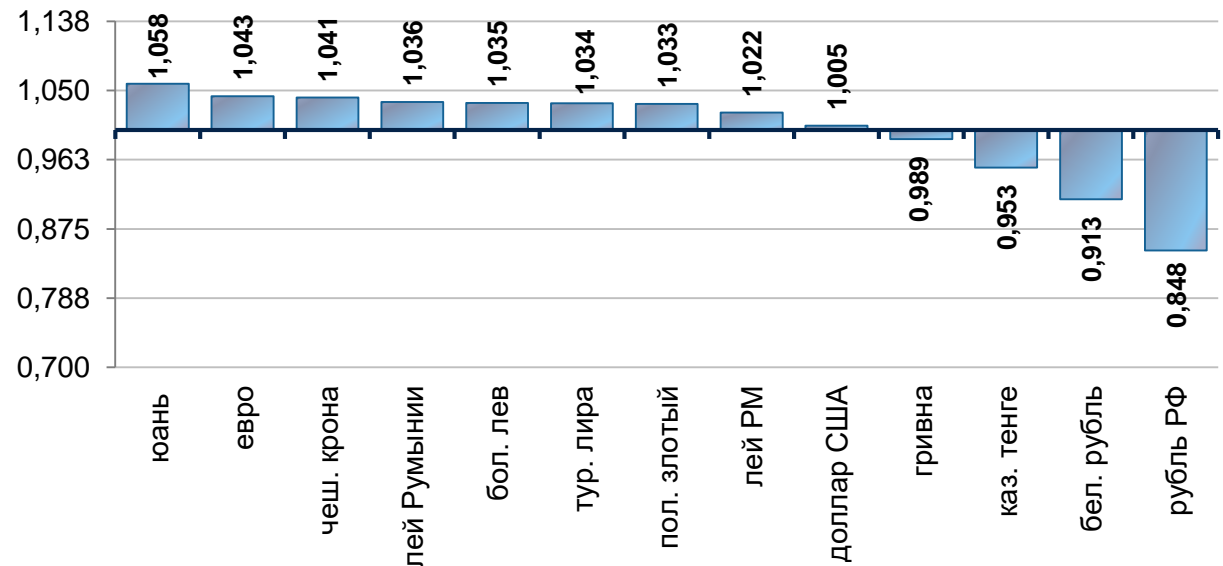
¹ сводный индекс потребительских цен

² динамика котировки евро/рубль ПМР базируется на изменении курса EUR/USD на ПАО «Московская биржа ММВБ РТС»

СИПЦ¹ в мае 2022 года, м/м, %



Индекс реального курса рубля ПМР за май 2022 года, м/м

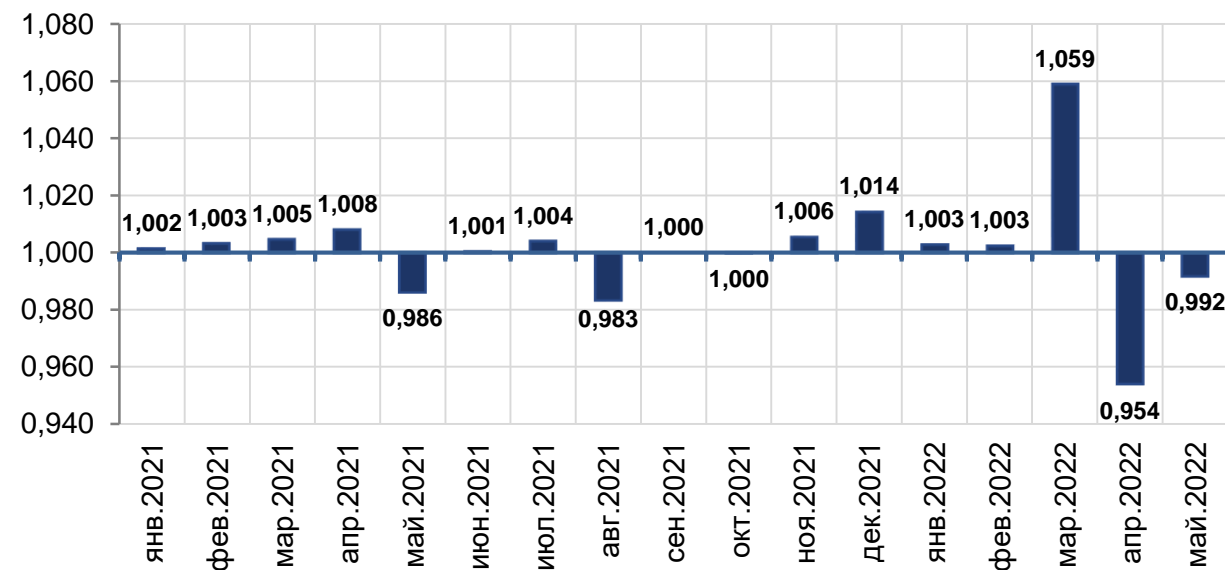


РЭОК¹ и инфляция в ПМР в мае 2022 года

	м/м	к дек. 2021	г/г
СИПЦ	1,015	1,086	1,124
ИНДЕКС РЭОК РУБЛЯ	0,9918	1,0074	1,0152

На фоне **снижения** индекса реального эффективного курса рубля ПМР, наблюдаемого как в апреле (-4,6% м/м), так и в мае (-0,8% м/м), по итогам пяти месяцев 2022 года укрепление реального эффективного курса приднестровского рубля замедлилось до 0,7%.

Индекс РЭОК рубля ПМР, м/м



¹ реальный эффективный обменный курс

Значение **больше 1** - укрепление рубля: снижает относительную конкурентную способность отечественного экспорта на внешнем рынке, при прочих равных условиях

Значение **меньше 1** - обесценение рубля: повышает относительную конкурентную способность экспорта на внешнем рынке, при прочих равных условиях

Адрес: MD-3300, Тирасполь, ул. 25 Октября, 71
<https://www.cbpmr.net/>
© Приднестровский республиканский банк, 2022