



Банк
Приднестровья

РЕАЛЬНЫЙ ЭФФЕКТИВНЫЙ КУРС РУБЛЯ ПМР

август 2022 года

Динамика средневзвешенных курсов стран-торговых партнёров ПМР

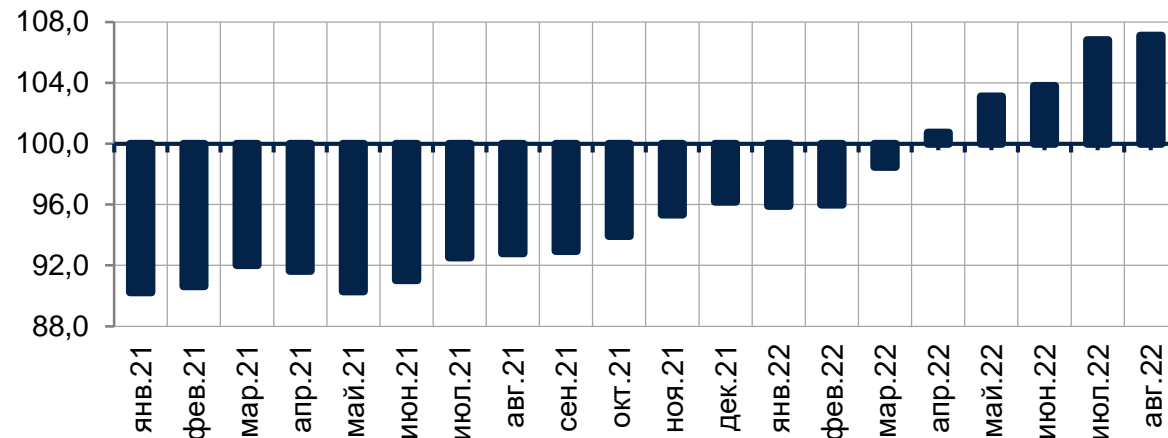
Индекс доллара USDX¹ в августе укрепился на 0,3% м/м, в отдельные дни тестируя очередные рекорды с 2002 года. Динамика подкреплялась растущими ожиданиями дальнейшего повышения процентной ставки Федеральной резервной системой США.

Индекс EM Currency² характеризовался слабовыраженным ростом (+0,1% м/м), оставаясь на уровнях, близких к октябрю 2020 года.

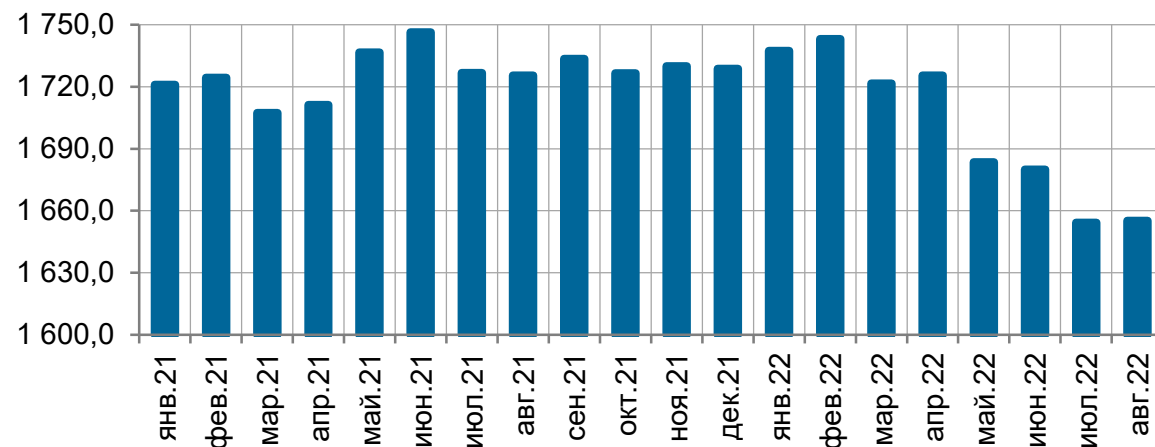
Котировки валют стран-торговых партнёров ПМР, средневзвешенное значение

	авг. 2022	м/м, %	к дек. 2021, %	г/г, %
Индекс USDX ¹	107,1	100,3	111,3	115,4
Индекс EM Currency ²	1 655,2	100,1	95,8	95,9
EUR/USD	1,0128	99,5	89,6	86,0
USD/RON	4,8344	99,7	110,4	115,6
USD/PLN	4,6578	99,5	114,1	119,9
USD/RUB	60,3487	103,9	81,9	82,0
USD/UAH	36,5686	114,7	134,4	136,5
USD/MDL	19,2996	100,2	108,8	108,8

Индекс USDX¹



Индекс валют EM Currency²



¹ USDX – индекс, показывающий отношение доллара США к корзине из шести основных валют: евро, иена, фунт стерлингов, канадский доллар, шведская крона и швейцарский франк. Значение индекса меньше 100 пунктов говорит об удешевлении доллара, а больше 100 пунктов - о повышении стоимости американской валюты

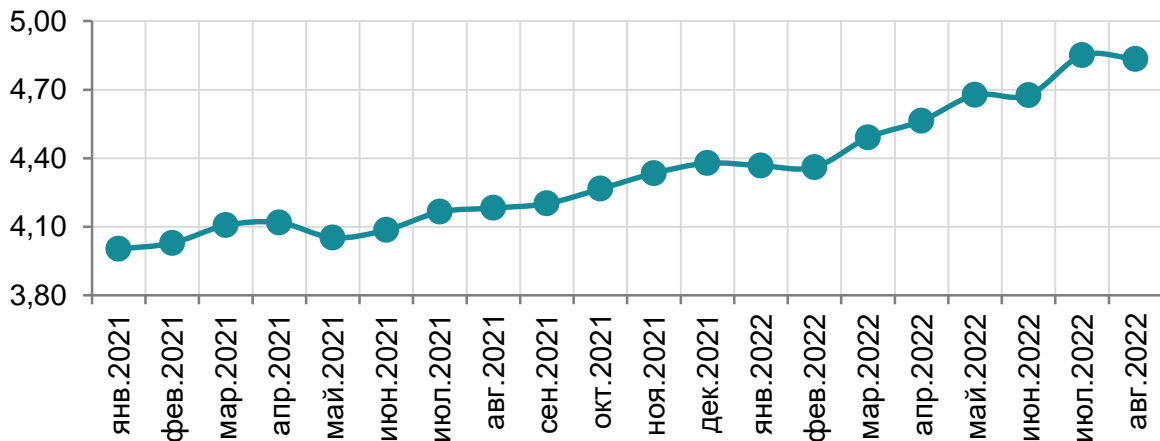
² EM Currency – индекс валют стран с формирующимися рынками отражает общую доходность этих валют относительно доллара США, рассчитывается по 26-ти странам, включая Россию, Польшу, Турцию, Китай, Болгарию и др.

Динамика средневзвешенных курсов стран-торговых партнёров ПМР

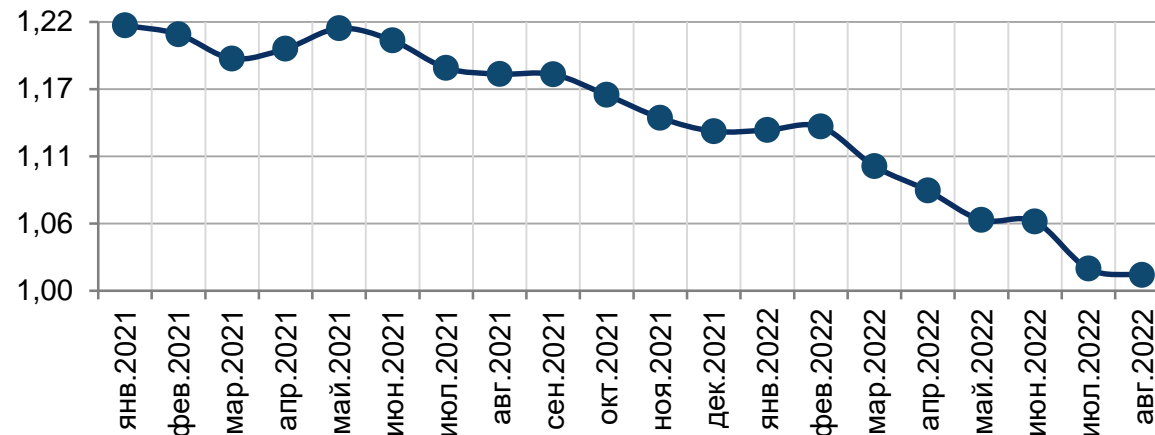
В августе продолжилось ослабление **евро**, его курс к концу месяца опустился до самых низких значений за последние 20 лет. Прежде всего на валюту оказывали давление существенные риски развития экономической рецессии в регионе, опасения по поводу обострения дефицита природного газа в Европе, инертная реакция ЕЦБ на возросшую инфляцию. **За август средняя котировка EUR/USD снизилась на 0,5% м/м.**

В то же время на валютном рынке Румынии и Польши отмечалось умеренное укрепление национальных валют: **румынский лей по отношению к доллару подорожал на 0,3% м/м, а польский злотый – на 0,5% м/м.**

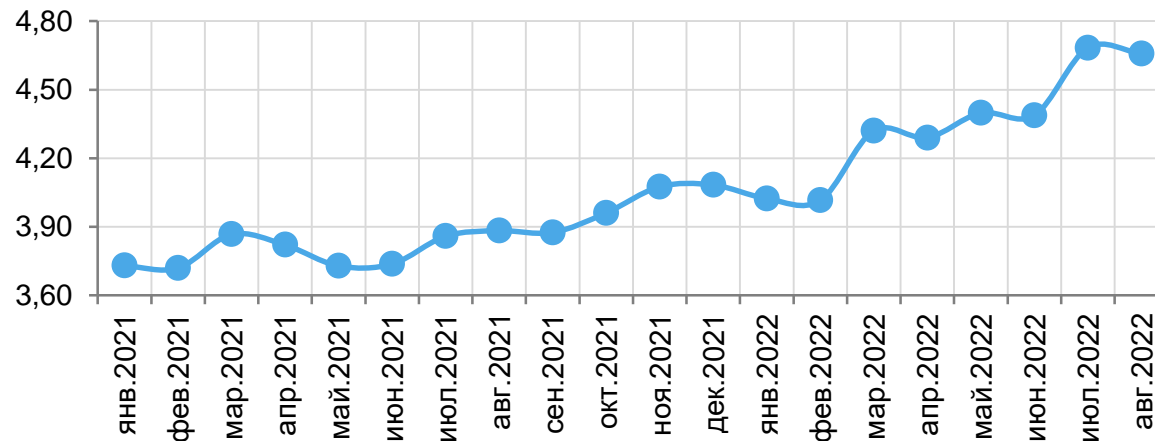
USD/RON



EUR/USD



USD/PLN



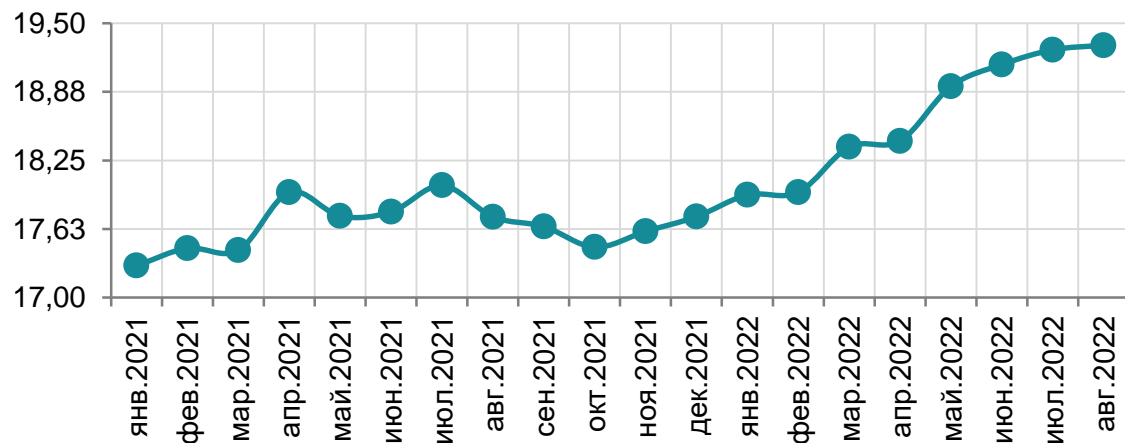
Динамика средневзвешенных курсов стран-торговых партнёров ПМР

Российский рубль ослаб к доллару на 3,9% м/м. По оценкам экспертов, в августе котировка достигла локального равновесия на уровне около 60 руб. РФ/долл. Основными факторами поддержки рубля РФ по-прежнему являлись значительный профицит торгового баланса и ограничения на движение капитала. В то же время давление на него оказывали ожидания возобновления операций покупки валюты на внутреннем рынке в рамках бюджетного правила и дальнейшая стабилизация потоков импорта.

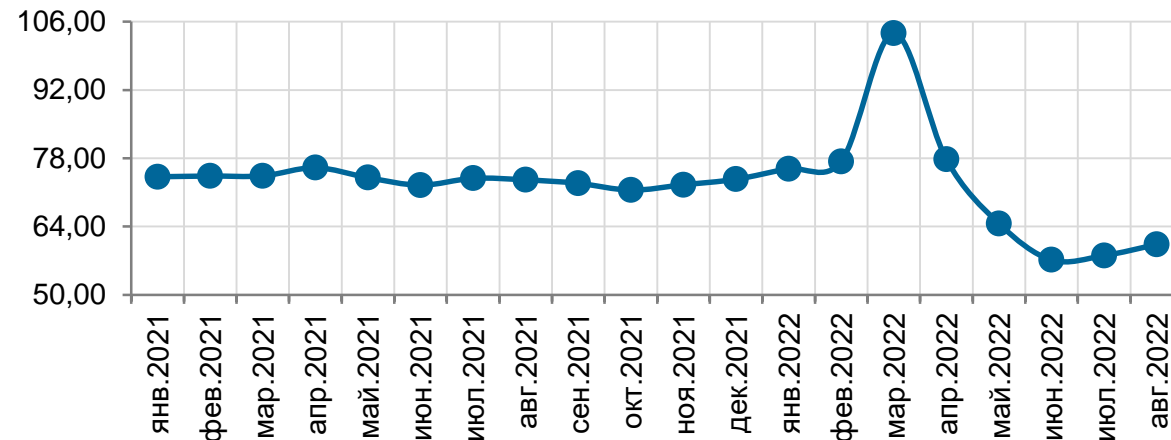
Национальный банк Украины сохранял котировку USD/UAH на уровне 36,5686 грн. На наличном сегменте валютного рынка его стоимость при продаже в среднем составляла 40 грн, что на 6,5% больше уровня июля 2022 года.

Ослабление молдавского лея замедлилось до 0,2% м/м.

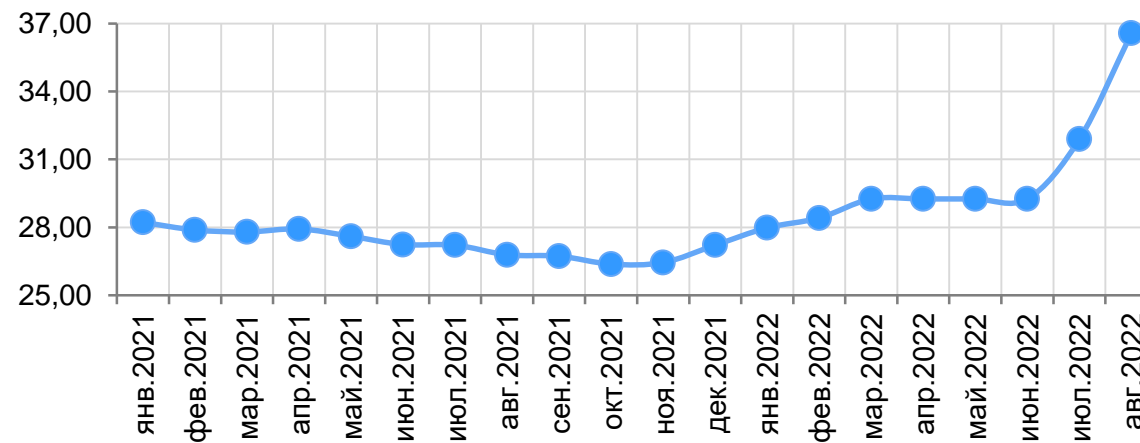
USD/MDL



USD/RUB



USD/UAH



Инфляция и реальный курс в августе 2022 года

Сезонная тенденция замедления инфляции в августе, несмотря на ослабление темпов роста цен на отдельных сырьевых рынках, ужесточение монетарной политики в ряде стран и регионов, не была превалярующей в глобальном масштабе.

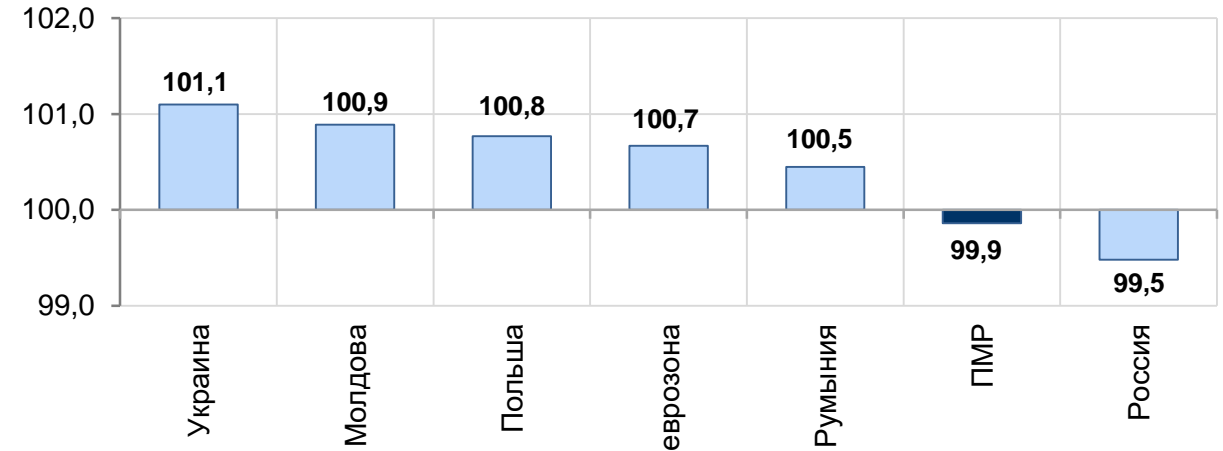
Среди стран - основных торговых партнёров Приднестровья фиксировалось ускорение потребительской инфляции в еврозоне, Украине, Польше и др. Дефляционные процессы отмечались на рынке Российской Федерации, Китая и впервые с августа 2021 года отмечены в Приднестровье.

В разрезе валют², формирующих реальный эффективный курс приднестровского рубля, фиксировалась разнонаправленная динамика. Наиболее существенным сложилось увеличение реального курса рубля к гривне (+14,9%) и российскому рублю (+4,2%), обесценение – к казахскому тенге (-1,4%), польскому злотому (-1,1%), румынскому лею (-0,9%), молдавскому лею (-0,8%).

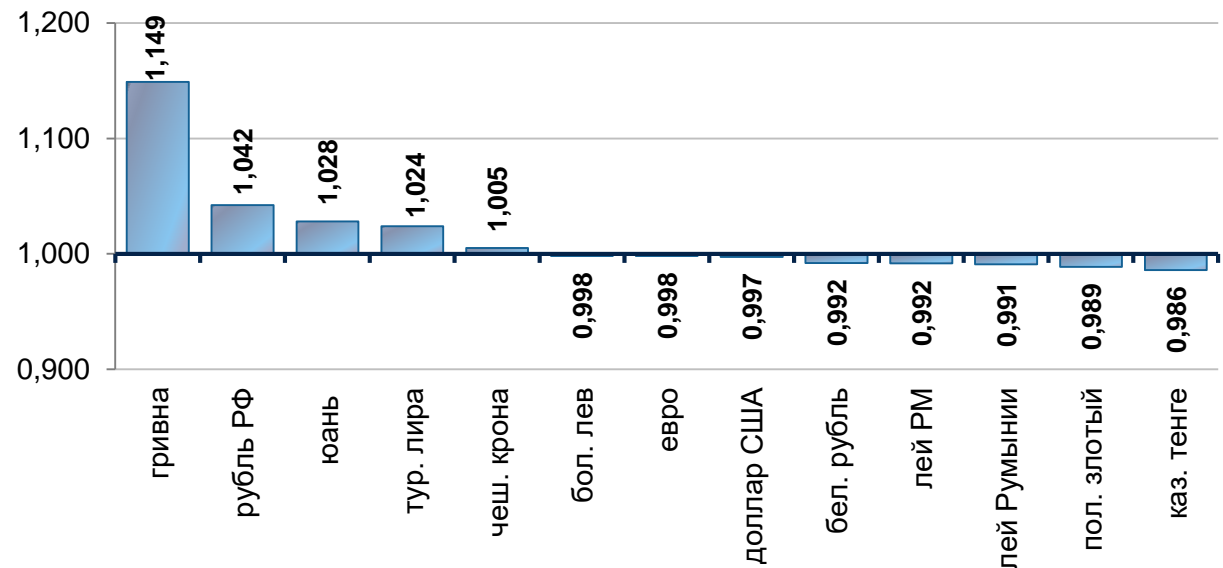
¹ сводный индекс потребительских цен

² динамика котировки евро/рубль ПМР базируется на изменении курса EUR/USD на ПАО «Московская биржа ММВБ РТС»

СИПЦ¹ в августе 2022 года, м/м, %



Индекс реального курса рубля ПМР за август 2022 года, м/м



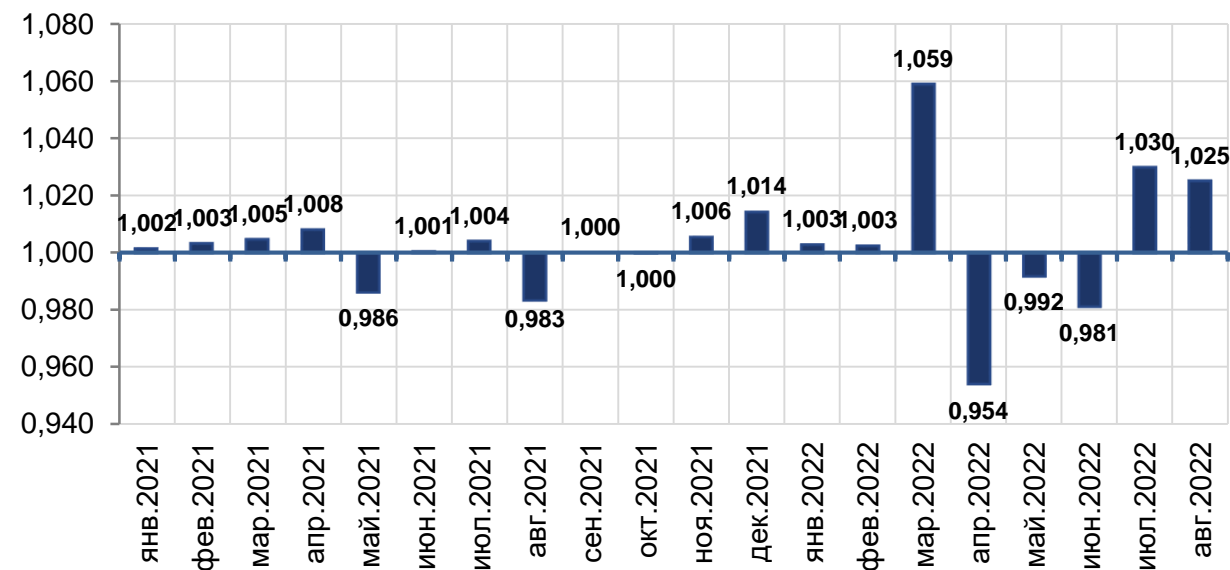
РЭОК¹ и инфляция в ПМР в августе 2022 года

	м/м	к дек. 2021	г/г
СИПЦ	0,999	1,102	1,150
ИНДЕКС РЭОК РУБЛЯ	1,025	1,044	1,065

Замедление темпов девальвации ряда валют к доллару США, а также укрепление некоторых из них обусловили менее значительное укрепление реального эффективного курса приднестровского рубля по сравнению с предыдущим месяцем - на 2,5% м/м (-0,5 п.п.).

В целом за 8 месяцев 2022 года индекс реального эффективного курса приднестровского рубля сложился на уровне 1,044.

Индекс РЭОК рубля ПМР, м/м



¹ реальный эффективный обменный курс

Значение **больше 1** - укрепление рубля: снижает относительную конкурентную способность отечественного экспорта на внешнем рынке, при прочих равных условиях

Значение **меньше 1** - обесценение рубля: повышает относительную конкурентную способность экспорта на внешнем рынке, при прочих равных условиях

Адрес: MD-3300, Тирасполь, ул. 25 Октября, 71
<https://www.cbpmr.net/>
© Приднестровский республиканский банк, 2022