

Информация о более скором сокращении программы покупки активов ФРС США на фоне устойчивого восстановления экономики США и усиления инфляции обусловила рост **индекса доллара США (USD^X) за ноябрь на 1,5%** (до 95,3 п.) **относительно уровня предыдущего месяца (м/м)** и на 3,0% к показателю аналогичного месяца 2020 года (г/г). Вместе с этим под влиянием преобладания повышательной динамики в корзине валют, входящих в состав **индекса EM Currency², его значение возросло на 0,2% м/м** и на 2,8% г/г.

Средний курс евро к доллару в ноябре сложился на отметке 1,1414 долл. Таким образом, **номинальное ослабление** по сравнению с октябрём **составило -1,6%** (-3,6% г/г, рис. 1). Динамика курса в течение большей части месяца имела ярко выраженный понижательный тренд и складывалась под давлением роста заболеваемости в Европе, введения ограничительных мер, повышения цен на природный газ и высокой вероятности досрочного ужесточения денежно-кредитной политики США.

Девальвация национальных валют была зафиксирована и на валютных рынках Румынии и Польши. Так, за ноябрь **румынский лей ослаб к доллару на 1,6% м/м** (на 5,3% г/г), **польский злотый – на 2,9% м/м** (на 7,2% г/г).

Падение котировок на нефтяном рынке, инфляционный фактор, возросшие геополитические риски определили **ослабление рубля РФ на 1,5% м/м**. В то же время относительно значения ноября 2020 года он укрепился на 5,8% г/г. Средний курс доллара составил 72,5864 руб. РФ (рис. 2).

Гривна также находилась под давлением, **за ноябрь она ослабла на 0,3% м/м** (в годовом выражении укрепилась на 6,6%). Главным образом динамика сложилась под влиянием обострения ситуации на границе, энергетических проблем, ввиду острой нехватки угля и сезонного фактора, активизации расходов госбюджета. Это обуславливает увеличение предложения гривны, значительная часть которой попадает на валютный рынок для покупки валюты. Курс доллара в среднем за месяц зафиксирован на уровне 26,4462 грн.

Молдавский лей в отчётном месяце также **ослаб – на 0,8% м/м** и на 2,6% г/г. Помимо глобальных тенденций, оказывавших давление на валюты стран с формирующимися рынками, на динамику курса национальной валюты Молдовы повлияли сложности с заключением

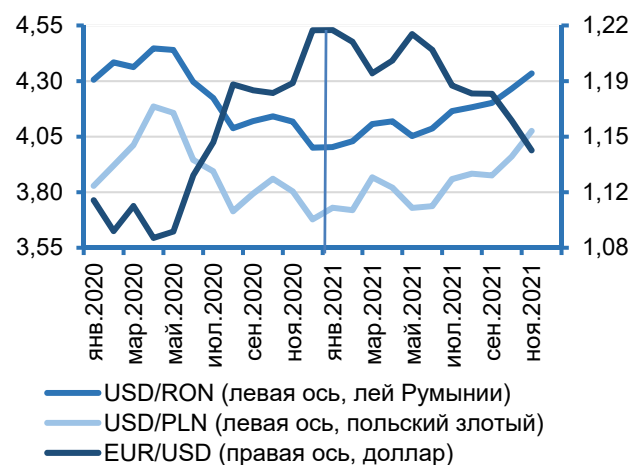


Рис. 1. Динамика доллара на валютных рынках еврозоны, Румынии и Польши, ден. ед.

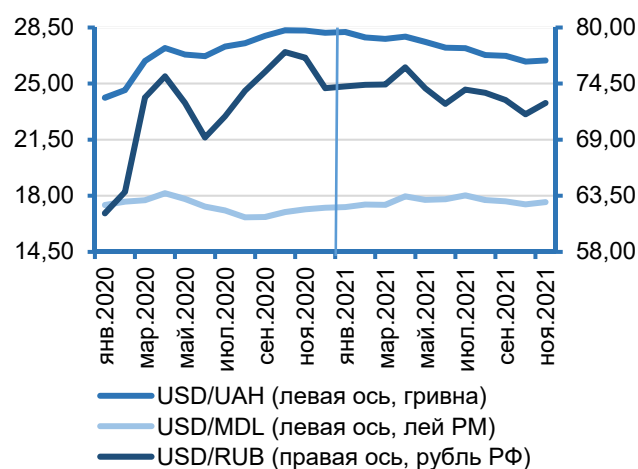


Рис. 2. Динамика доллара на валютных рынках России, Украины и Молдовы, ден. ед.

¹ USD^X – индекс, показывающий отношение доллара США к корзине из шести основных валют: евро, иена, фунт стерлингов, канадский доллар, шведская крона и швейцарский франк

² индекс валют стран с формирующимися рынками отражает общую доходность этих валют относительно доллара США, рассчитывается по 26-ти странам, включая Россию, Польшу, Турцию, Китай, Болгарию и др.

договора о поставках природного газа, а в конце месяца с его оплатой. Средний курс доллара составил 17,6036 лей РМ.

Преобладание девальвационных процессов на валютных рынках стран – основных торговых партнёров Приднестровья в условиях роста инфляционного давления (рис. 3) определило **повышение реального эффективного курса приднестровского рубля (РЭОК) на 0,6%** (рис. 4).

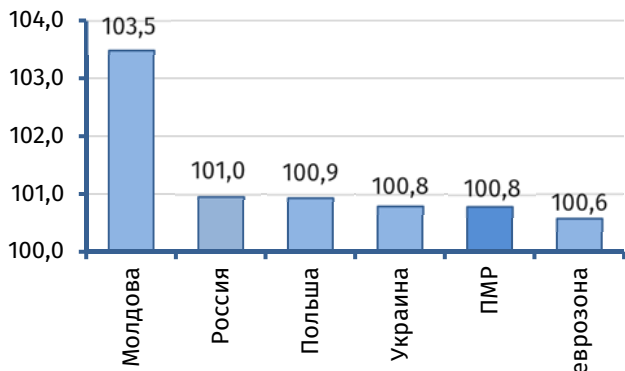


Рис. 3. СИПЦ³ в ПМР и ряде стран-основных торговых партнёров в ноябре 2021 года, % м/м

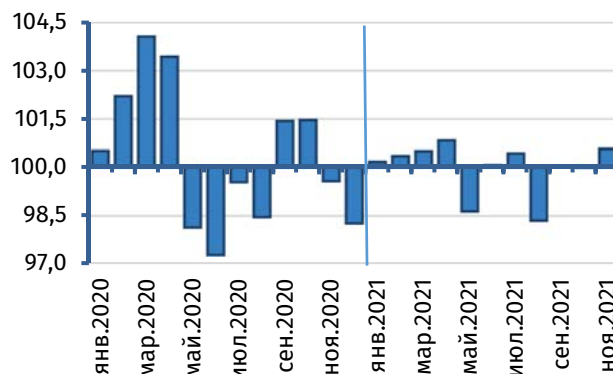


Рис. 4. Индекс РЭОК рубля ПМР в 2020-2021 гг., % м/м

Среди основных валют, участвующих в расчёте РЭОК, укрепление реального курса приднестровского рубля отмечено к польскому злотому (на 2,2%), румынскому лею (на 2,0%), евро (на 1,9%), рублю РФ (на 1,5%), гривне (на 0,2%), ослабление – к молдавскому лею (на 1,7%).

С начала текущего года индекс реального эффективного курса приднестровского рубля составил 0,998.

³ сводный индекс потребительских цен